



سوق العراق للأوراق المالية
BAGDAD STOCK EXCHANGE

تقرير أسعار الأسهم المتداولة لسوق العراق للأوراق المالية

سوق العراق للأوراق المالية

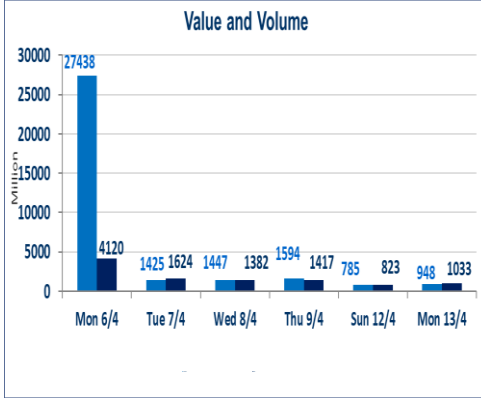
جلسة الاثنين 2026/4/13

الجلسة (62)

1102	صفقات الشركات المدرجة و OTC
------	-----------------------------

1,033,624,930	قيمة الأسهم المتداولة المدرجة و OTC
---------------	-------------------------------------

948,417,159	الاسهم المتداولة المدرجة و OTC
-------------	--------------------------------

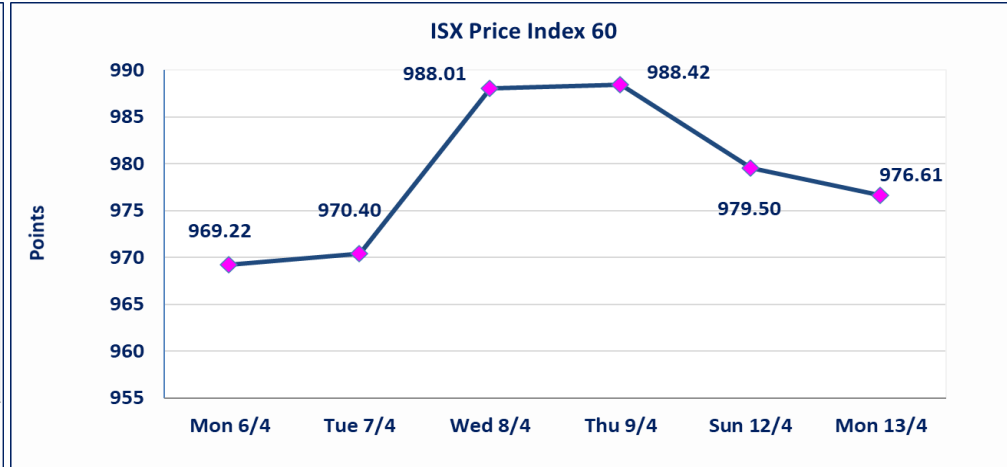
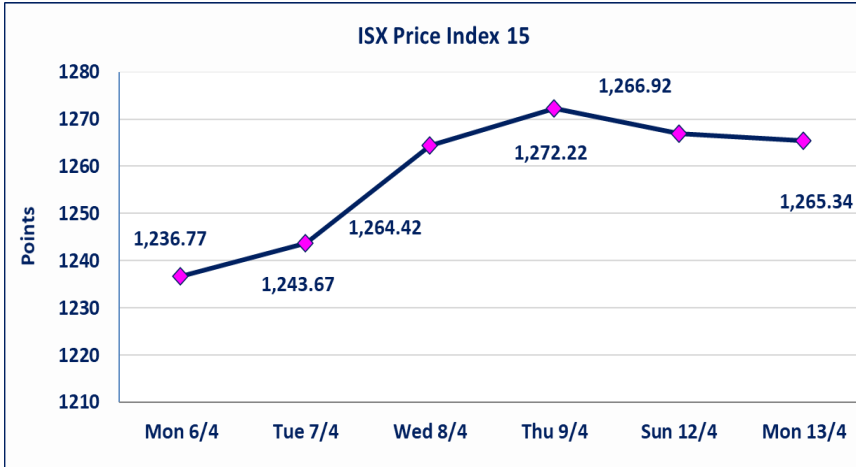


نقطة	1265.34	المؤشر ISX 15 اليوم
نقطة	1266.92	المؤشر ISX 15 السابق
%	-0.12	نسبة التغير
نقطة	-1.58	عدد النقاط

نقطة	976.61	المؤشر ISX 60 اليوم
نقطة	979.50	المؤشر ISX 60 السابق
%	-0.30	نسبة التغير
نقطة	-2.89	عدد النقاط

53	13	OTC	40	الشركات غير المتداولة المدرجة
9				الشركات المرتفعة
20				الشركات المنخفضة

118	14	OTC	104	الشركات المدرجة
53	1	OTC	52	الشركات المتداولة
3				شركات الهيئة العامة
9				الموقوفة بقرار من هيئة الأوراق المالية



سندات الانجاز الاصدارية الاولى	ايقاف التداول على سندات انجاز الاصدارية الاولى فئة (1,000,000) دينار اعتباراً من جلسة الاحد 2025/4/12 لقرب استحقاق الفائدة النصف السنوية . وسيتم اعادة التداول اعتباراً من جلسة 2026/4/16
سندات الوطنية الاصدارية الثالثة	سيتم ايقاف التداول على سندات انجاز الاصدارية الاولى فئة (500,000، 1,000,000) دينار اعتباراً من جلسة الاربعاء 2025/4/15 لقرب استحقاق الفائدة النصف السنوية . وسيتم اعادة التداول اعتباراً من جلسة الاحد 2026/4/21
سندات انجاز الاصدارية الثالثة	ايقاف التداول على سندات انجاز الاصدارية الاولى فئة (1,000,000، 500,000) دينار اعتباراً من جلسة الخميس 2025/4/9 لقرب استحقاق الفائدة النصف السنوية . وسيتم اعادة التداول اعتباراً من جلسة 2026/4/15
سندات انجاز الاصدارية الاولى	ايقاف التداول على سندات انجاز الاصدارية الاولى فئة (500000) دينار اعتباراً من جلسة الاحد 2025/4/5 لكون تاريخ الاطفاء السند 2026/4/15.
الحد الأعلى والادنى للتغير في السعر	نسبة التغير في كافة المنصات (5%) إرتفاعاً وإنخفاضاً من سعر الاغلاق السابق.

الشركات الأكثر ارتفاعاً وانخفاضاً

نسبة التغير لاسعار الاغلاق الاكثر انخفاضاً

اسم الشركة	اغلاق	التغير (%)	الاسهم المتداولة
الحمراء للتأمين	5.090	-4.68	25,545
مصرف الاستثمار	0.210	-4.55	96,673,980
مصرف الاقتصاد للاستثمار	0.220	-4.35	24,010,877
بابل للانتاج الحيواني والنباتي	7.700	-3.63	567,288
فندق فلسطين	18.470	-3.25	2,568,521

نسبة التغير لاسعار الاغلاق الاكثر ارتفاعاً

اسم الشركة	اغلاق	التغير (%)	الاسهم المتداولة
نقل المنتجات النفطية	1.700	4.94	54,124
الموصل لمدن الالعاب	7.230	4.93	36,500
الصناعات الخفيفة	1.250	4.17	250,000
الوثام للاستثمار المالي	0.690	2.99	2,532
مصرف الخليج التجاري	0.380	2.70	488,145,208

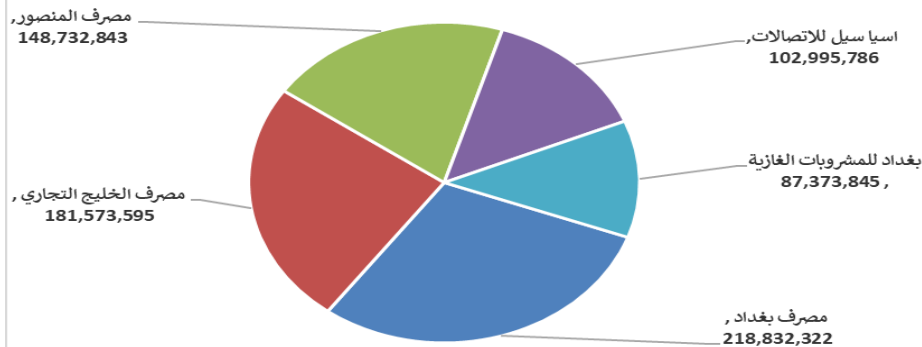
الشركات الاكثر نشاطا حسب القيمة المتداولة

اسم الشركة	اغلاق	التغير (%)	القيمة المتداولة
مصرف بغداد	3.400	-2.30	218,832,322
مصرف الخليج التجاري	0.380	2.70	181,573,595
مصرف المنصور	1.700	-0.58	148,732,843
اسيا سيل للاتصالات	15.770	-0.06	102,995,786
بغداد للمشروبات الغازية	6.020	1.69	87,373,845

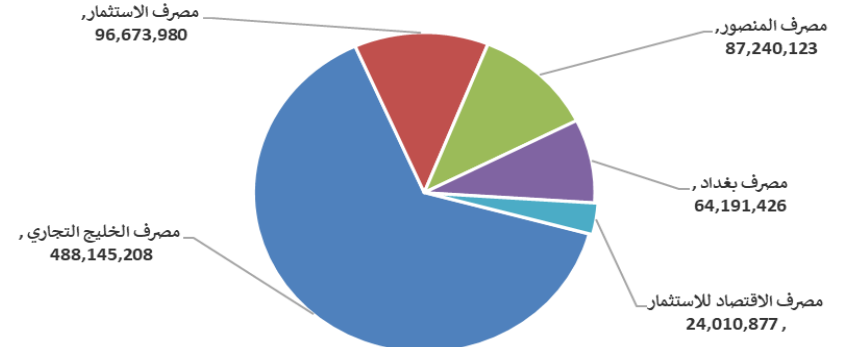
الشركات الاكثر نشاطا حسب الاسهم المتداولة (حجم التداول)

اسم الشركة	اغلاق	التغير (%)	الاسهم المتداولة
مصرف الخليج التجاري	0.380	2.70	488,145,208
مصرف الاستثمار	0.210	-4.55	96,673,980
مصرف المنصور	1.700	-0.58	87,240,123
مصرف بغداد	3.400	-2.30	64,191,426
مصرف الاقتصاد للاستثمار	0.220	-4.35	24,010,877

الشركات الأكثر تداولاً من حيث قيمة التداول



الشركات الأكثر تداولاً من حيث عدد الاسهم





الجلسة (62) نشرة تداول الأسهم للمنصة النظامية لجلسة الاثنين 2026/4/13 Regular Market Trading

اسم الشركة	رمز الشركة	افتتاح	اعلى سعر	ادنى سعر	المعدل الحالي	المعدل السابق	سعر الاغلاق	اغلاق سابق	التغير (%)	الصفقات	الاسهم المتداولة	القيمة المتداولة		
قطاع المصارف														
مصرف اشور الدولي	BASH	0.240	0.240	0.240	0.240	0.240	0.240	0.240	0.00	1	4,141	994		
مصرف بغداد	BBOB	3.480	3.480	3.390	3.410	3.480	3.400	3.480	-2.30	151	64,191,426	218,832,322		
المصرف التجاري العراقي الاسلامي	BCOI	0.670	0.670	0.660	0.660	0.660	0.660	0.660	-1.49	5	195,177	129,365		
مصرف الاقتصاد للاستثمار	BEFI	0.230	0.230	0.220	0.220	0.220	0.220	0.220	-4.35	15	24,010,877	5,287,393		
مصرف ايلاف الاسلامي	BELF	0.250	0.250	0.250	0.250	0.250	0.250	0.250	0.00	4	750,000	187,500		
مصرف الخليج التجاري	BGUC	0.370	0.380	0.370	0.370	0.370	0.380	0.370	2.70	41	488,145,208	181,573,595		
مصرف الاستثمار	BIBI	0.220	0.220	0.210	0.210	0.220	0.210	0.220	-4.55	25	96,673,980	20,315,082		
مصرف العراقي الاسلامي	BIIB	1.020	1.020	1.010	1.010	1.010	1.010	1.010	0.00	7	3,959,745	4,000,940		
مصرف الشرق الأوسط	BIME	0.080	0.080	0.080	0.080	0.080	0.080	0.080	0.00	8	12,269,766	981,681		
مصرف الموصل للاستثمار	BMFI	0.140	0.140	0.140	0.140	0.140	0.140	0.140	0.00	1	577,422	80,839		
مصرف المنصور	BMNS	1.710	1.720	1.690	1.700	1.700	1.700	1.700	-0.58	170	87,240,123	148,732,843		
المصرف الاهلي العراقي	BNOI	5.100	5.100	5.070	5.100	5.100	5.080	5.100	-0.39	67	14,865,805	75,779,762		
مصرف سومر التجاري	BSUC	0.200	0.200	0.190	0.200	0.200	0.200	0.200	0.00	21	10,180,157	2,030,531		
المصرف المتحد للاستثمار	BUND	0.050	0.050	0.050	0.050	0.050	0.050	0.050	0.00	2	40,337	2,017		
مجموع قطاع المصارف												518	803,104,164	657,934,864
قطاع الاتصالات														
اسيا سيل للاتصالات	TASC	15.780	15.810	15.600	15.700	15.740	15.770	15.780	-0.06	141	6,559,989	102,995,786		
الخاتم للاتصالات	TZNI	3.690	3.690	3.690	3.690	3.630	3.690	3.690	0.00	5	44,528	164,308		
مجموع قطاع الاتصالات												146	6,604,517	103,160,095
قطاع التأمين														
الأمين للتأمين	NAME	0.910	0.910	0.910	0.910	0.910	0.910	0.910	0.00	4	1,001,116	911,016		
الخليج للتأمين وإعادة التأمين	NGIR	0.430	0.430	0.430	0.430	0.430	0.430	0.430	0.00	1	9,302	4,000		
مجموع قطاع التأمين												5	1,010,418	915,015
قطاع الخدمات														
بغداد العراق للنقل العام	SBPT	23.100	23.400	23.100	23.310	23.350	23.400	23.310	1.30	20	767,837	17,898,949		
مدينة العاب الكرخ السياحية	SKTA	4.280	4.310	4.280	4.310	4.300	4.310	4.280	0.23	7	302,306	1,302,345		
الموصل لمدن الألعاب	SMOF	7.230	7.230	7.230	7.230	6.890	7.230	7.230	4.93	2	36,500	263,895		
المعمورة العقارية	SMRI	3.280	3.290	3.250	3.270	3.280	3.260	3.280	-0.61	25	1,233,149	4,027,215		
النخبة للمقاولات العامة	SNUC	0.710	0.710	0.710	0.710	0.710	0.710	0.710	0.00	1	71,000	50,410		
مجموع قطاع الخدمات												55	2,410,792	23,542,813
قطاع الصناعة														
بغداد للمشروبات الغازية	IBSD	5.920	6.020	5.920	5.980	5.930	6.020	5.920	1.69	84	14,602,204	87,373,845		
العراقية لتصنيع التمور	IIDP	2.450	2.450	2.450	2.450	2.450	2.450	2.450	0.00	6	38,309	93,857		
العراقية لسجاد والمفروشات	IITC	18.000	18.000	18.000	18.010	18.000	18.000	18.000	0.00	11	362,580	6,526,440		
الخازر لانتاج المواد الانشائية	IKHC	1.250	1.250	1.240	1.250	1.250	1.240	1.250	-0.80	3	59,872	74,770		
الكندى لانتاج اللقاحات البيطرية	IKLV	2.520	2.520	2.500	2.500	2.520	2.500	2.500	-0.79	4	55,916	139,908		
المنصور للصناعات الدوائية	IMAP	2.210	2.210	2.200	2.200	2.200	2.210	2.210	0.00	18	21,764,335	47,890,351		
الخيطة الحديثة	IMOS	5.490	5.500	5.490	5.500	5.450	5.500	5.490	0.92	3	15,046	82,734		
مجموع قطاع الصناعة												129	36,898,262	142,181,905



الجلسة (62) نشرة تداول الأسهم للمنصة النظامية لجلسة الاثنين 2026/4/13 Regular Market Trading

اسم الشركة	رمز الشركة	افتتاح	اعلى سعر	ادنى سعر	المعدل الحالي	المعدل السابق	سعر الاغلاق	اغلاق سابق	التغير (%)	الصفقات	الاسهم المتداولة	القيمة المتداولة
قطاع الفنادق والسياحة												
فنادق عشتار	HISH	9.300	9.300	9.000	9.070	9.210	9.000	9.220	-2.39	7	387,905	3,519,448
سد الموصل السياحية	HTVM	13.800	13.800	13.800	13.800	13.800	13.800	13.800	0.00	4	4,853	66,971
مجموع قطاع الفنادق والسياحة												3,586,420
قطاع الزراعة												
الاهلية للانتاج الزراعي	AAHP	2.150	2.150	2.150	2.150	2.150	2.150	2.150	0.00	2	100,000	215,000
بابل للانتاج الحيواني والنباتي	ABAP	7.990	7.990	7.600	7.740	7.910	7.700	7.990	-3.63	24	567,288	4,391,272
العراقية لانتاج وتسويق اللحوم	AIPM	4.450	4.450	4.450	4.450	4.450	4.450	4.450	0.00	1	1,116	4,966
الحديثة للانتاج الحيواني	AMAP	0.360	0.360	0.360	0.360	0.360	0.360	0.360	0.00	2	776,177	279,424
مجموع قطاع الزراعة												4,890,662
مجموع السوق النظامي												936,211,775



الجلسة (62) نشرة تداول المنصة الثانية لجلسة الاثنين 2026/4/13 Second Trading Platform

اسم الشركة	رمز الشركة	افتتاح	اعلى سعر	ادنى سعر	المعدل الحالي	المعدل السابق	سعر الاغلاق	اغلاق سابق	التغير (%)	الصفقات	الاسهم المتداولة	القيمة المتداولة
قطاع المصارف												
مصرف اربيل	BERI	0.110	0.110	0.110	0.110	0.110	0.110	0.110	0.00	8	800,000	88,000
مصرف العطاء الاسلامي	BLAD	0.100	0.100	0.100	0.100	0.100	0.100	0.100	0.00	2	790,965	79,097
مصرف الائتمان العراقي	BROI	0.600	0.600	0.590	0.590	0.600	0.590	0.600	-1.67	10	3,567,736	2,115,218
مجموع قطاع المصارف												2,282,314
قطاع التأمين												
الحمراء للتأمين	NHAM	5.090	5.090	5.090	5.090	5.090	5.090	5.340	-4.68	7	25,545	130,024
مجموع قطاع التأمين												130,024
قطاع الخدمات												
الامين العقارية	SAEI	1.850	1.850	1.850	1.850	1.850	1.850	1.850	0.00	1	800,000	1,480,000
مجموع قطاع الخدمات												1,480,000
قطاع الاستثمار												
الوثام للاستثمار المالي	VWIF	0.690	0.690	0.690	0.690	0.690	0.690	0.690	2.99	1	2,532	1,747
مجموع قطاع الاستثمار												1,747
قطاع الصناعة												
الفلوجة لانتاج المواد الانشائية	IFCM	2.790	2.800	2.700	2.710	2.790	2.780	2.790	-0.36	15	1,758,885	4,767,809
الوطنية لصناعات الاثاث المنزلي	IHFI	0.900	0.900	0.900	0.900	0.910	0.900	0.910	-1.10	1	22,089	19,880
مجموع قطاع الصناعة												4,787,689
مجموع السوق الثاني												8,681,775

اسم الشركة	رمز الشركة	افتتاح	اعلى سعر	ادنى سعر	المعدل الحالي	المعدل السابق	سعر الاغلاق	سعر سابق	الغلق	التغير (%)	الصفقات	الاسهم المتداولة	القيمة المتداولة	
قطاع الخدمات														
البيادية للنقل العام	SBAG	1.000	1.000	1.000	1.000	1.010	1.000	1.020	1.020	-1.96	1	485,000	485,000	
نقل المنتجات النفطية	SIGT	1.620	1.700	1.620	1.690	1.660	1.700	1.620	1.620	4.94	4	91,660	54,124	
مجموع قطاع الخدمات												576,660	539,124	5
قطاع الصناعة														
الهلال الصناعية	IHLI	1.460	1.460	1.460	1.460	1.460	1.460	1.460	1.460	0.00	5	584,000	400,000	
العراقية لصناعات الكارتون	IICM	2.710	2.710	2.610	2.620	2.710	2.650	2.710	2.710	-2.21	4	1,314,960	502,206	
الكيمياوية والبلاستيكية	INCP	1.880	1.880	1.870	1.880	1.880	1.880	1.900	1.880	-1.05	22	3,149,450	1,677,899	
الصناعات الخفيفة	ITLI	1.230	1.260	1.230	1.250	1.250	1.250	1.200	1.200	4.17	6	312,500	250,000	
مجموع قطاع الصناعة												5,360,910	2,830,105	37
قطاع الفنادق والسياحة														
فندق فلسطين	HPAL	19.090	19.300	18.450	18.500	19.070	18.470	19.090	19.090	-3.25	48	47,523,173	2,568,521	
مجموع قطاع الفنادق والسياحة												47,523,173	2,568,521	48
قطاع الزراعة														
العراقية لانتاج البذور	AISP	4.880	4.880	4.860	4.860	4.860	4.860	4.860	4.880	0.00	46	18,679,652	3,841,484	
مجموع قطاع الزراعة												18,679,652	3,841,484	46
مجموع السوق الثالث												72,140,395	9,779,234	136
مجموع السوق												1,017,033,945	869,412,478	1,074

الشركات غير المتداولة لمنصة التداول النظامي لجلسة الاثنين 2026/4/13

اسم الشركة	رمز الشركة	معدل السعر السابق	سعر الاغلاق السابق
قطاع المصارف			
مصرف جيهان الاسلامي	BCIH	2.200	2.200
مصرف اسيا العراق الاسلامي	BAIB	0.780	0.780
مصرف الاتحاد العراقي	BUOI	0.170	0.170
مصرف الوطني الاسلامي	BNAI	0.910	0.910
مصرف كوردستان الدولي الاسلامي	BKUI	1.100	1.100
مصرف الطيف الاسلامي	BTIB	0.670	0.670
قطاع التامين			
دار السلام للتأمين	NDSA	0.770	0.770
قطاع الاتصالات			
رحاب كربلاء للمقاولات	HKAR	0.630	0.630
قطاع الصناعة			
الصناعات المعدنية والدراجات	IMIB	1.950	1.950
العراقية للاعمال الهندسية	IIEW	5.770	5.770
انتاج الالبسة الجاهزة	IRMC	2.280	2.290
قطاع الفنادق والسياحة			
فندق بابل	HBAY	102.000	102.000
فندق بغداد	HBAG	11.700	11.700
فنادق المنصور	HMAN	50.000	50.000
الوطنية للاستثمارات السياحية	HNTI	9.250	9.250
فندق السدير	HSAD	22.990	22.990
قطاع الزراعة			
الشرق الاوسط للاسماك	AMEF	5.990	5.990
تسويق المنتجات الزراعية	AIRP	10.000	10.000

الشركات غير المتداولة للمنصة الثانية لجلسة الاثنين 2026/4/13

اسم الشركة	رمز الشركة	معدل السعر السابق	سعر الاغلاق السابق
قطاع المصارف			
مصرف الجنوب الاسلامي	BJAB	0.940	0.940
مصرف العالم الاسلامي	BWOR	1.000	1.000
مصرف الثقة الاسلامي	BTRU	0.750	0.750
مصرف القابض الاسلامي	BQAB	0.090	0.090
مصرف امين العراق	BAME	1.000	1.000
مصرف المستشار	BMUI	1.000	1.000
مصرف الانصاري	BANS	0.050	0.050
مصرف الراجح الاسلامي	BRAJ	1.000	1.000
مصرف العربية الاسلامي	BAAI	1.000	1.000
مصرف الاقليم التجاري	BRTB	1.010	1.000
مصرف نور العراق الاسلامي	BINI	0.250	0.250
مصرف المشرق العربي	BAMS	0.850	0.850
مصرف التنمية الدولي	BIDB	1.050	1.050
المصرف الدولي الإسلامي	BINT	0.200	0.200
مصرف عبر العراق للاستثمار	BTRI	0.310	0.310

الشركات غير المتداولة للمنصة الثانية لجلسة الاثنين 2026/4/13

اسم الشركة	رمز الشركة	معدل السعر السابق	سعر الاغلاق السابق
قطاع التامين			
الاهلية للتامين	NAHF	0.850	0.850
قطاع الاستثمار			
الامين للاستثمار المالي	VAMF	1.200	1.200
قطاع الخدمات			
ابداع شرق الاوسط	SIBD	1.000	1.000
قطاع الصناعة			
الصناعات الكيماوية العصرية	IMCI	100.000	100.000
قطاع الفنادق والسياحة			
فندق آشور	HASH	29.310	29.310
قطاع الزراعة			
شركة الريباس للدواجن والاعلاف	AREB	-	-

الشركات غير المتداولة للمنصة الثالثة لجلسة الاثنين 2026/4/13

اسم الشركة	رمز الشركة	معدل السعر السابق	سعر الاغلاق السابق
قطاع الصناعة			
المواد الانشائية الحديثة	IMCM	1.300	1.300

نشرة تداول الاسهم المباعة من غير العراقيين في السوق النظامي

اسم الشركة	رمز الشركة	الصفقات	الاسهم المتداولة	القيمة المتداولة
قطاع المصارف				
المصرف الاهلي العراقي	BNOI	22	7,000,000	35,700,000
مجموع قطاع المصارف		22	7,000,000	35,700,000
المجموع الكلي		22	7,000,000	35,700,000

الجلسة (62) نشرة التداول لمنصة الشركات غير المدرجة OTC

اسم الشركة	رمز الشركة	اعلى سعر	ادنى سعر	المعدل الحالي	الصفقات	الاسهم المتداولة	القيمة المتداولة
قطاع المصارف							
مصرف الوركاء للاستثمار والتمويل	BWAI	0.220	0.210	0.210	28	79,004,681	16,590,985
مجموع قطاع مصارف					28	79,004,681	16,590,985
مجموع السوق					28	79,004,681	16,590,985

الشركات غير المتداولة لمنصة تداول اسهم الشركات غير المدرجة OTC

اسم الشركة	رمز الشركة	معدل السعر السابق
قطاع المصارف		
مصرف السنام الاسلامي	BSAN	3.000
مصرف حمورابي	BHAM	-
قطاع التأمين		
دلنيا للتأمين	NDIL	-
البادية للتأمين	NBAD	-
ايلاف للتأمين	NELF	-
شط العرب للتأمين	NSHA	1.000
كوردستان الدولي للتأمين	NKUI	0.500
قطاع الخدمات المالية		
بوابة عشتار للنظم وخدمات الدفع	FISH	1.000
سما بغداد للصرافة	FSBE	-
الربيع للوساطة	FRSE	9.500
الشركة العراقية لضمان الودائع	FIDI	1.000
الكرمل للوساطة	FKSX	10.000
قطاع الصناعة		
كركوك لانتاج المواد الانشائية	IKFP	2.350

نشرة السندات غير المتداولة

تاريخ الإطفاء	آخر سعر تداول	رمز التداول	نوع الاصدارية	نوع وفترة السند
9/10/2027	1,001,095	CB30	الأولى	سندات اعمار / مليون دينار
27/11/2027	-	CB40	الثانية	سندات اعمار / مليون دينار
30/12/2027	-	CB50	الثالثة	سندات اعمار / مليون دينار
	507,301	CB65	الثانية	سندات انجاز / 500 الف دينار
14/4/2028	-	CB60	الأولى	سندات انجاز / مليون دينار
21/7/2028	965,050	CB70	الثانية	سندات انجاز / مليون دينار
14/10/2026	-	CB75	الثالثة	سندات انجاز / 500 الف دينار
	978,182	CB80	الثالثة	سندات انجاز / مليون دينار
10/2/2027	-	CB85	الأولى	سندات الوطنية / 500 الف دينار
9/2/2029	-	CB90	الأولى	سندات الوطنية / مليون دينار
20/3/2027	-	CB95	الثانية	سندات الوطنية / 500 الف دينار
19/3/2029	-	CB100	الثانية	سندات الوطنية / مليون دينار
20/4/2027	-	CB105	الثالثة	سندات الوطنية / 500 الف دينار
19/4/2029	-	CB110	الثالثة	سندات الوطنية / مليون دينار