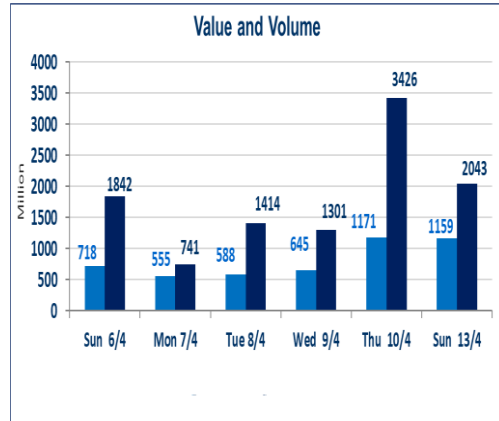


1194	صفقات الشركات المدرجة وOTC
------	----------------------------



2,043,581,099	قيمة الأسهم المتداولة المدرجة وOTC
---------------	------------------------------------

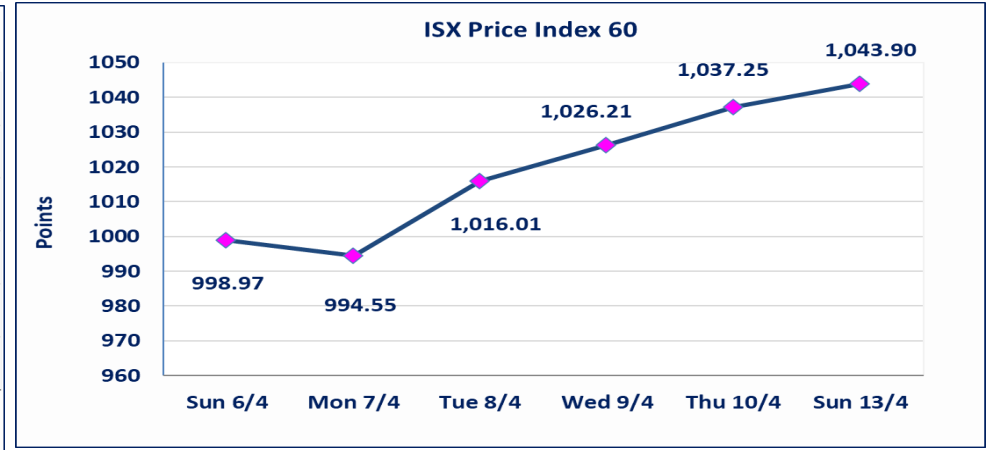
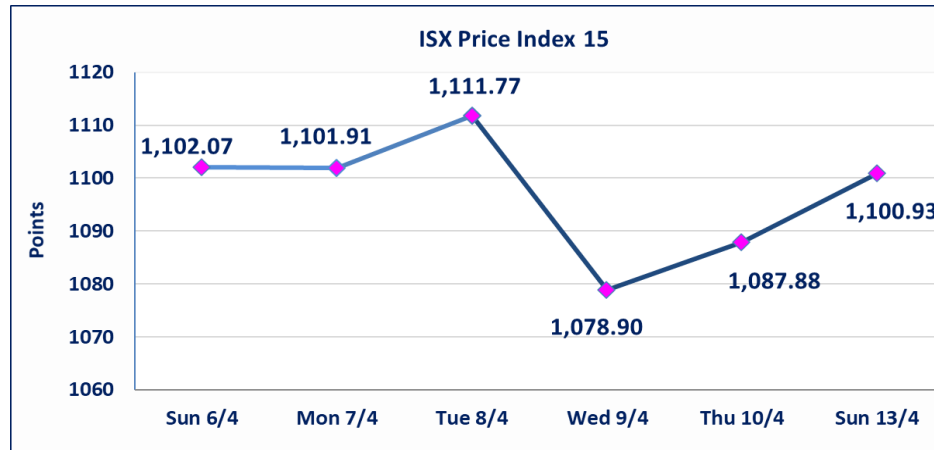
نقطة	1100.93	المؤشر ISX 15 اليوم
نقطة	1087.88	المؤشر ISX 15 السابق
%	1.20	نسبة التغير
نقطة	13.05	عدد النقاط

53	5	OTC	48	الشركات غير المتداولة المدرجة
14				الشركات المرتفعة
8				الشركات المنخفضة

1,159,957,878	الاسهم المتداولة المدرجة وOTC
---------------	-------------------------------

نقطة	1043.90	المؤشر ISX 60 اليوم
نقطة	1037.25	المؤشر ISX 60 السابق
%	0.64	نسبة التغير
نقطة	6.65	عدد النقاط

115	11	OTC	104	الشركات المدرجة
45	1	OTC	44	الشركات المتداولة
4				شركات الهيئة العامة
8				الموقوفة بقرار من هيئة الأوراق المالية



تم ايقاف سندات انجاز (الاصدارية الاولى) فئة (500,000 ، 1,000,000) اعتباراً من جلسة الخميس 2025/4/10 لاستحقاق الفوائد المالية.	سندات انجاز "الاصدارية الاولى"
تم ايقاف سندات انجاز (الاصدارية الثالثة) فئة (500,000 ، 1,000,000) اعتباراً من جلسة الاربعاء 2025/4/9 لاستحقاق الفوائد المالية.	سندات انجاز "الاصدارية الثالثة"
نسبة التغير في المنصة النظامية (15%) ، ونسبة التغير في المنصة الثانية (20%) ، ونسبة التغير في المنصة الثالثة (5%) إرتفاعاً وإنخفاضاً من سعر الإغلاق السابق.	الحد الأعلى والادنى للتغير في السعر

## الشركات الأكثر ارتفاعاً وانخفاضاً

### نسبة التغير لاسعار الاغلاق الاكثر انخفاضاً

اسم الشركة	الاسهم المتداولة	التغير (%)	اغلاق
فنادق المنصور	101,000	-7.41	50.000
المعدنية والدراجات	1,800,000	-6.25	1.800
بابل للإنتاج الحيواني والنباتي	4,100	-4.00	24.000
المعمورة للاستثمارات العقارية	1,396,181	-3.41	4.250
المنصور للصناعات الدوائية	12,041,886	-0.78	2.550

### نسبة التغير لاسعار الاغلاق الاكثر ارتفاعاً

اسم الشركة	الاسهم المتداولة	التغير (%)	اغلاق
مصرف الاستثمار العراقي	46,051,000	12.50	0.270
المصرف الاهلي العراقي	167,617,000	7.51	3.150
الصناعات الخفيفة	14,288,843	4.85	1.080
الصناعات الكيماوية والبلستيكية	4,100,000	4.55	2.300
الصناعات الالكترونية	605,964	3.85	1.350

## الشركات الأكثر نشاطاً من حيث عدد الأسهم المتداولة (حجم التداول) والقيمة المتداولة

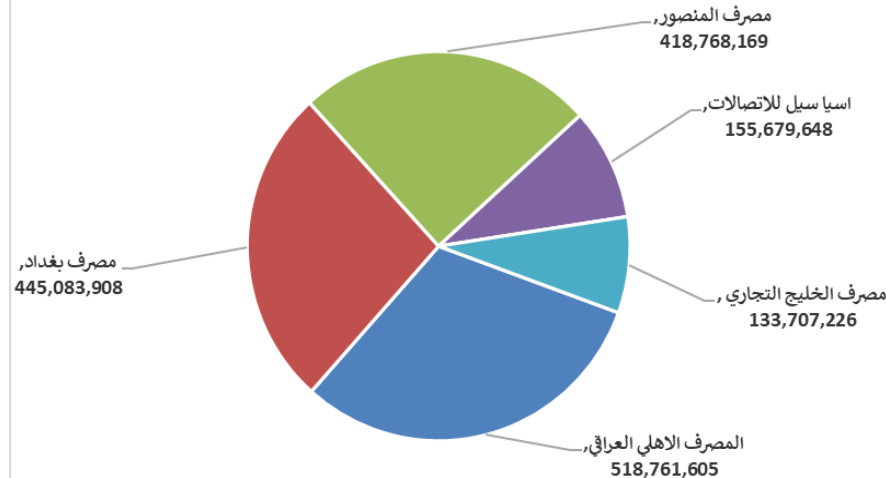
### الشركات الاكثر نشاطا حسب القيمة المتداولة

اسم الشركة	القيمة المتداولة	التغير (%)	اغلاق
المصرف الاهلي العراقي	518,761,605	7.51	3.15
مصرف بغداد	445,083,908	1.38	4.4
مصرف المنصور	418,768,169	1.27	1.59
اسيا سيل للاتصالات	155,679,648	0.78	11.69
مصرف الخليج التجاري	133,707,226	0.00	0.42

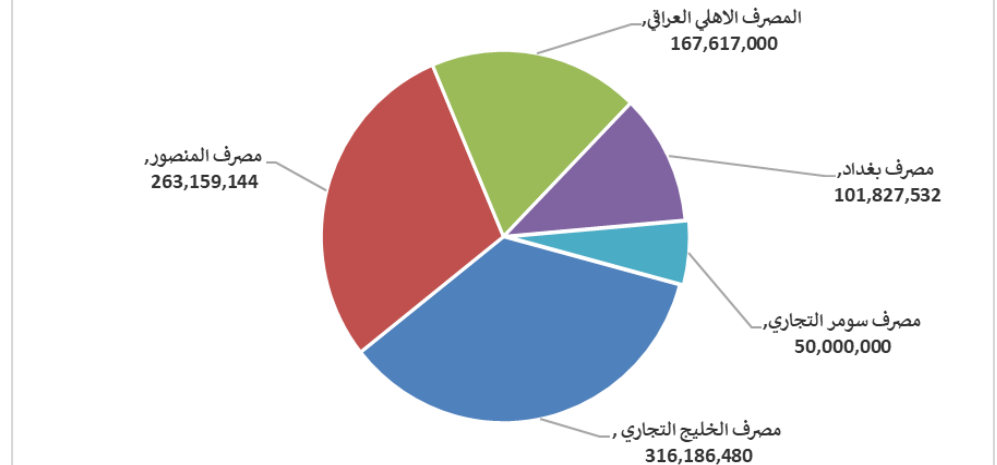
### الشركات الاكثر نشاطا حسب الاسهم المتداولة (حجم التداول)

اسم الشركة	الاسهم المتداولة	التغير (%)	اغلاق
مصرف الخليج التجاري	316,186,480	0.00	0.420
مصرف المنصور	263,159,144	1.27	1.590
المصرف الاهلي العراقي	167,617,000	7.51	3.150
مصرف بغداد	101,827,532	1.38	4.400
مصرف سومر التجاري	50,000,000	0.00	0.080

### الشركات الأكثر تداولاً من حيث قيمة التداول



### الشركات الأكثر تداولاً من حيث عدد الاسهم





## الجلسة (62) نشرة منصة تداول الاسهم النظامية ليوم الاحد 2025/4/13 Regular Market Trading

اسم الشركة	رمز الشركة	افتتاح	اعلى سعر	ادنى سعر	المعدل الحالى	المعدل السابق	سعر الاغلاق	اغلاق سابق	التغير (%)	الصفقات	الاسهم المتداولة	القيمة المتداولة
قطاع المصارف												
مصرف اشور الدولي	BASH	0.300	0.300	0.300	0.300	0.300	0.300	0.300	0.00	2	2,560,000	768,000
مصرف بغداد	BBOB	4.340	4.400	4.320	4.370	4.300	4.400	4.340	1.38	180	101,827,532	445,083,908
المصرف التجاري العراقي الاسلامي	BCOI	0.920	0.920	0.920	0.920	0.920	0.920	0.920	0.00	12	2,978,333	2,740,066
مصرف الاقتصاد	BEFI	0.270	0.270	0.270	0.270	0.270	0.270	0.270	0.00	9	19,437,000	5,247,990
مصرف الخليج التجاري	BGUC	0.420	0.420	0.430	0.420	0.410	0.420	0.420	0.00	62	316,186,480	133,707,226
مصرف الاستثمار العراقي	BIBI	0.240	0.270	0.240	0.260	0.240	0.270	0.240	12.50	25	46,051,000	12,013,740
المصرف العراقي الاسلامي	BIIB	1.430	1.450	1.430	1.440	1.440	1.450	1.430	0.69	24	12,294,220	17,702,652
مصرف الشرق الأوسط	BIME	0.070	0.070	0.070	0.070	0.070	0.070	0.070	0.00	1	1,000,000	70,000
مصرف كوردستان الدولي	BKUI	1.100	1.100	1.100	1.100	1.100	1.100	1.100	0.00	3	5,002,000	5,502,200
مصرف الموصل	BMFI	0.160	0.160	0.160	0.160	0.160	0.160	0.160	0.00	1	500,000	80,000
مصرف المنصور	BMNS	1.580	1.610	1.560	1.590	1.550	1.590	1.560	1.27	216	263,159,144	418,768,169
المصرف الاهلي العراقي	BNNOI	2.960	3.170	2.950	3.090	2.880	3.150	2.930	7.51	229	167,617,000	518,761,605
مصرف سومر التجاري	BSUC	0.080	0.080	0.080	0.080	0.080	0.080	0.080	0.00	2	50,000,000	4,000,000
مصرف الاتحاد العراقي	BUOI	0.200	0.200	0.200	0.200	0.200	0.200	0.200	0.00	2	708,207	141,641
مجموع قطاع المصارف												1,564,587,197
قطاع الاتصالات												
اسيا سيل للاتصالات	TASC	11.600	11.800	11.600	11.720	11.580	11.690	11.600	0.78	87	13,288,327	155,679,648
الخاتم للاتصالات	TZNI	2.340	2.340	2.340	2.340	2.340	2.340	2.340	0.00	1	19,447	45,506
مجموع قطاع الاتصالات												155,725,154
قطاع التأمين												
الامين للتأمين	NAME	0.850	0.850	0.850	0.810	0.750	0.850	0.850	0.00	5	288,282	233,184
الخليج للتأمين	NGIR	0.690	0.700	0.690	0.690	0.700	0.700	0.690	0.00	2	380,000	262,250
مجموع قطاع التأمين												495,434
قطاع الخدمات												
بغداد العراق للنقل العام	SBPT	33.300	33.600	33.300	33.390	33.320	33.500	33.300	0.60	13	240,000	8,013,500
العاب الكرخ السياحية	SKTA	4.200	4.500	4.200	4.250	4.000	4.350	4.190	3.57	6	275,000	1,169,750
المعمورة للاستثمارات العقارية	SMRI	4.400	4.450	4.400	4.350	4.360	4.250	4.250	-3.41	10	1,396,181	6,073,616
مجموع قطاع الخدمات												15,256,866
قطاع الصناعة												
بغداد للمشروبات الغازية	IBSD	4.410	4.500	4.410	4.470	4.310	4.400	4.390	-0.23	82	23,265,529	104,017,313
العراقية لانتاج وتسويق التمور	IIDP	3.150	3.150	3.150	3.150	3.150	3.150	3.150	0.00	4	400,729	1,262,296
العراقية للسجاد والمفروشات	IITC	16.250	16.250	16.250	16.250	16.220	16.250	16.250	0.00	7	377,139	6,128,509
الكندي لانتاج اللقحات	IKLV	2.650	2.650	2.650	2.650	2.650	2.650	2.650	0.00	1	100,000	265,000
المنصور للصناعات الدوائية	IMAP	2.550	2.580	2.550	2.550	2.530	2.550	2.540	-0.78	22	12,041,886	30,650,143
المعدنية والدراجات	IMIB	1.810	1.810	1.810	1.810	1.920	1.800	1.800	-6.25	4	1,800,000	3,253,000
انتاج الالبسة الجاهزة	IRMC	2.950	3.000	2.950	3.000	2.950	3.000	2.950	1.69	2	108,424	324,851
مجموع قطاع الصناعة												145,901,112
قطاع الفنادق والسياحة												
فندق بغداد	HBAG	12.000	12.100	12.000	12.030	11.870	12.100	12.000	1.68	13	648,595	7,800,006
فنادق المنصور	HMAN	50.000	50.000	50.000	50.000	54.130	50.000	50.000	-7.41	2	101,000	5,050,000
مجموع قطاع الفنادق والسياحة												12,850,006
قطاع الزراعة												
بابل للإنتاج الحيواني والنباتي	ABAP	24.000	24.000	24.000	24.000	25.000	24.000	24.000	-4.00	1	4,100	98,400
انتاج وتسويق اللحوم	AIPM	5.050	5.050	5.050	5.050	5.030	5.050	5.050	0.00	1	4,698	23,725
العراقية لانتاج البذور	AISP	7.140	7.140	7.140	7.120	7.110	7.110	7.150	-0.42	61	12,275,467	87,390,291
مجموع قطاع الزراعة												87,512,416
مجموع السوق النظامي												1,982,328,185

الجلسة (62) نشرة المنصة الثانية لتداول الشركات ليوم الاحد 2025/4/13

اسم الشركة	رمز الشركة	افتتاح	اعلى سعر	ادنى سعر	المعدل الحالي	المعدل السابق	سعر الاغلاق	اغلاق سابق	التغير (%)	الصفقات	الاسهم المتداولة	القيمة المتداولة
قطاع المصارف												
مصرف العطاء الاسلامي	BLAD	0.090	0.090	0.090	0.090	0.080	0.090	0.090	0.00	2	1,000,000	90,000
مصرف الائتمان	BROI	0.820	0.830	0.820	0.820	0.810	0.830	0.810	2.47	23	13,894,000	11,422,020
مجموع قطاع المصارف												11,512,020
قطاع الخدمات												
الامين للاستثمارات العقارية	SAEI	2.150	2.150	2.140	2.150	2.140	2.140	2.150	-0.47	4	79,518	170,191
مجموع قطاع الخدمات												170,191
قطاع الصناعة												
الفلوجة لانتاج المواد الانشائية	IFCM	3.000	3.000	3.000	3.000	3.000	3.000	3.000	0.00	11	3,820,000	11,460,000
مجموع قطاع الصناعة												11,460,000
قطاع الفنادق والسياحة												
فندق آشور	HASH	24.500	24.500	24.500	24.180	24.500	24.500	24.500	0.00	2	16,013	392,319
مجموع قطاع الفنادق والسياحة												392,319
مجموع السوق الثاني												23,534,530

الجلسة (62) نشرة المنصة الثالثة لتداول الشركات ليوم الاحد 2025/4/13

اسم الشركة	رمز الشركة	افتتاح	اعلى سعر	ادنى سعر	المعدل الحالي	المعدل السابق	سعر الاغلاق	اغلاق سابق	التغير (%)	الصفقات	الاسهم المتداولة	القيمة المتداولة
قطاع المصارف												
المصرف المتحد للاستثمار	BUND	0.050	0.050	0.050	0.050	0.050	0.050	0.050	0.00	1	1,530	77
مجموع قطاع المصارف												77
قطاع الخدمات												
نقل المنتجات النفطية	SIGT	0.670	0.670	0.670	0.670	0.670	0.670	0.670	0.00	2	5,936	3,977
مجموع قطاع الخدمات												3,977
قطاع الصناعة												
الصناعات الالكترونية	IELI	1.300	1.350	1.300	1.340	1.300	1.350	1.300	3.85	3	605,964	814,852
الصناعات الكيماوية والبلاستيكية	INCP	2.250	2.300	2.250	2.300	2.200	2.300	2.250	4.55	22	4,100,000	9,417,500
الصناعات الخفيفة	ITLI	1.030	1.080	1.030	1.080	1.050	1.080	1.030	4.85	21	14,288,843	15,375,008
مجموع قطاع الصناعة												25,607,361
قطاع الزراعة												
الحديثة للانتاج الحيواني	AMAP	0.48	0.480	0.480	0.480	0.480	0.480	0.480	0.00	1	10,354	4,970
مجموع السوق الثالث												4,970
مجموع السوق												2,031,479,099

الشركات غير المتداولة لمنصة التداول النظامي لجلسة الاحد 2025/4/13

اسم الشركة	رمز الشركة	معدل السعر السابق	سعر الاغلاق السابق
قطاع المصارف			
مصرف جيهان الاسلامي	BCIH	2.030	2.030
مصرف ايلاف الاسلامي	BELF	0.470	0.470
مصرف اسيا العراق الاسلامي	BAIB	0.900	0.900
مصرف الطيف الاسلامي	BTIB	0.920	0.920
قطاع التأمين			
دار السلام للتأمين	NDSA	0.650	0.650
قطاع الخدمات			
النخبة للمقاولات العامة	SNUC	0.750	0.750
رحاب كربلاء	HKAR	0.750	0.750
الموصل لمدن الالعاب	SMOF	6.610	6.610
قطاع الصناعة			
الخازر لانتاج المواد الانشائية	IKHC	1.700	1.650
العراقية لصناعات الكارتون	IICM	1.350	1.350
الهلال الصناعية	IHLI	2.000	2.000
العراقية للاعمال الهندسية	IIEW	6.000	6.000
الخياطة الحديثة	IMOS	9.750	9.750
قطاع الفنادق والسياحة			
المدينة السياحية لسد الموصل	HTVM	7.200	7.200
فندق بابل	HBAY	99.000	99.000
الوطنية للاستثمارات السياحية	HNTI	11.000	11.000
فندق السدير	HSAD	26.000	26.000
قطاع الزراعة			
الاهلية للانتاج الزراعي	AAHP	1.210	1.210
الشرق الاوسط للاسماك	AMEF	7.500	7.500
تسويق المنتجات الزراعية	AIRP	14.240	13.600

الشركات غير المتداولة للمنصة الثانية لجلسة الاحد 2025/4/13

اسم الشركة	رمز الشركة	معدل السعر السابق	سعر الاغلاق السابق
قطاع المصارف			
مصرف العالم الاسلامي	BWOR	1.000	1.000
مصرف القرطاس الإسلامي	BQUR	1.000	1.000
مصرف العربية الاسلامي	BAAI	1.000	1.000
مصرف امين العراق	BAME	1.000	1.000
مصرف المشرق العربي	BAMS	0.940	0.940
مصرف الجنوب الاسلامي	BJAB	0.940	0.940
مصرف اربيل	BERI	0.110	0.110
مصرف المستشار الاسلامي	BMUI	1.000	1.000
مصرف الانصاري	BANS	1.000	1.000
مصرف القابض الاسلامي	BQAB	0.240	0.240
المصرف الدولي الاسلامي	BINT	0.270	0.270
مصرف التنمية الدولي	BIDB	1.000	1.000
مصرف نور العراق	BINI	0.850	0.850
مصرف الثقة الدولي الإسلامي	BTRU	0.750	0.750
مصرف الاقليم التجاري	BRTB	1.000	1.000
مصرف عبر العراق للاستثمار	BTRI	0.910	0.910

الشركات غير المتداولة للمنصة الثانية لجلسة الاحد 2025/4/13

اسم الشركة	رمز الشركة	معدل السعر السابق	سعر الاغلاق السابق
قطاع التأمين			
الاهلية للتأمين	NAHF	0.850	0.850
قطاع الاستثمار			
الامين للاستثمار المالي	VAMF	1.000	1.000
الوثام للاستثمار المالي	VWIF	0.370	0.370

قطاع الخدمات			
1.000	1.000	SIBD	ابداع شرق الاوسط
قطاع الصناعة			
100.000	100.000	IMCI	الصناعات الكيماوية العصرية
3.000	3.000	IBPM	بغداد لمواد التغليف
1.100	1.100	IHFI	الوطنية لصناعات الاثاث المنزلي
قطاع الزراعة			
-	-	AREB	شركة الرباس للدواجن والاعلاف

الشركات غير المتداولة للمنصة الثالثة لجلسة الاحد 2025/4/13

اسم الشركة	رمز الشركة	معدل السعر السابق	سعر الاغلاق السابق
قطاع الاستثمار			
الباتك للاستثمارات المالية	VBAT	0.390	0.390
قطاع الخدمات			
البادية للنقل العام	SBAG	0.550	0.550
قطاع الصناعة			
صناعة المواد الانشائية الحديثة	IMCM	0.490	0.490
قطاع الفنادق والسياحة			
فندق فلسطين	HPAL	20.200	20.200



سوق العراق للأوراق المالية  
IRAQ STOCK EXCHANGE

سوق العراق للأوراق المالية  
نشرة تداول أسهم غير العراقيين لجلسة الاحد 2025/4/13

نشرة تداول الاسهم المشتراة لغير العراقيين في السوق النظامي

اسم الشركة	رمز الشركة	الصفقات	الاسهم المتداولة	القيمة المتداولة
قطاع المصارف				
المصرف التجاري العراقي	BCOI	5	1,426,173	1,312,079
مصرف بغداد	BBOB	6	604,645	2,624,159
مصرف الاستثمار العراقي	BIBI	1	1,000	240
مصرف المنصور للاستثمار	BMNS	2	1,671,439	2,624,159
مجموع قطاع المصارف		14	3,703,257	6,560,638
المجموع الكلي		14	3,703,257	6,560,638

نشرة تداول الاسهم المباعة من غير العراقيين في السوق النظامي

اسم الشركة	رمز الشركة	الصفقات	الاسهم المتداولة	القيمة المتداولة
قطاع المصارف				
مصرف المنصور للاستثمار	BMNS	1	10,000,000	16,100,000
مجموع قطاع المصارف		1	10,000,000	16,100,000
المجموع الكلي		1	10,000,000	16,100,000

الجلسة (62) نشرة لمنصة تداول اسهم الشركات غير المدرجة OTC

اسم الشركة	رمز الشركة	اعلى سعر	ادنى سعر	المعدل الحالي	الصفقات	الاسهم المتداولة	القيمة المتداولة
قطاع المصارف							
مصرف الوركاء للاستثمار والتمويل	BWAI	0.190	0.180	0.180	10	65,800,000	12,102,000
مجموع قطاع مصارف					10	65,800,000	12,102,000
مجموع السوق					10	65,800,000	12,102,000

الشركات غير المتداولة لمنصة تداول اسهم الشركات غير المدرجة OTC

اسم الشركة	رمز الشركة	معدل السعر السابق
قطاع المصارف		
مصرف السنام الإسلامي	BSAN	-
مصرف حمورابي التجاري	BHAM	-
قطاع الخدمات المالية		
الكرمل للوساطة	FKSX	10.000
الربيع للوساطة	FRSE	11.000
بوابة عشتار للنظم وخدمات الدفع	FISH	1.000



### نشرة السندات غير المتداولة

تاريخ الإطفاء	آخر سعر تداول	رمز التداول	نوع الاصدارية	نوع وفئة السند
12/10/2025	1030000	CB10	الأولى	سندات بناء / مليون دينار
19/12/2025	964981	CB20	الثانية	سندات بناء / مليون دينار
9/10/2025	-	CB25	الأولى	سندات اعمار / 500 الف دينار
9/10/2027	984000	CB30	الأولى	سندات اعمار / مليون دينار
27/11/2025	-	CB35	الثانية	سندات اعمار / 500 الف دينار
27/11/2027	-	CB40	الثانية	سندات اعمار / مليون دينار
30/12/2025	-	CB45	الثالثة	سندات اعمار / 500 الف دينار
30/12/2027	-	CB50	الثالثة	سندات اعمار / مليون دينار
15/4/2026	-	CB55	الأولى	سندات انجاز / 500 الف دينار
14/4/2028	-	CB60	الأولى	سندات انجاز / مليون دينار
22/7/2026	-	CB65	الثانية	سندات انجاز / 500 الف دينار
21/7/2028	-	CB70	الثانية	سندات انجاز / مليون دينار
14/10/2026	-	CB75	الثالثة	سندات انجاز / 500 الف دينار
13/10/2028	-	CB80	الثالثة	سندات انجاز / مليون دينار