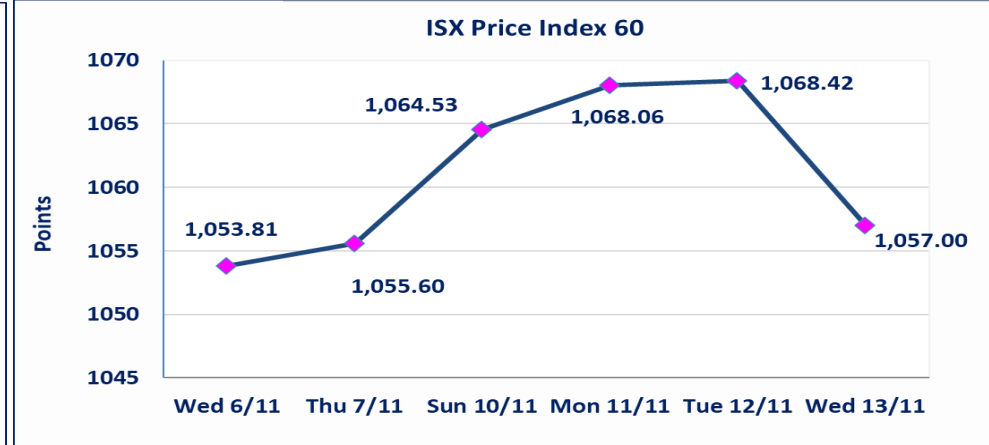
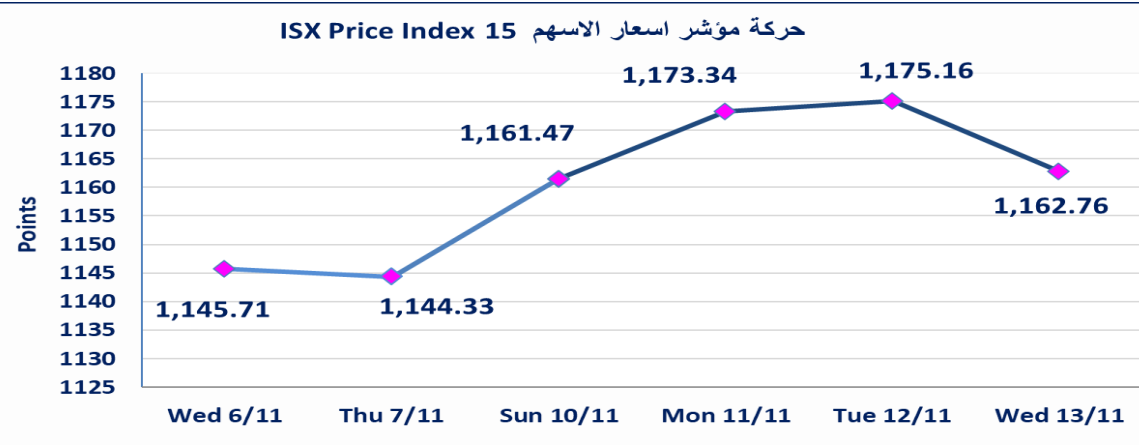
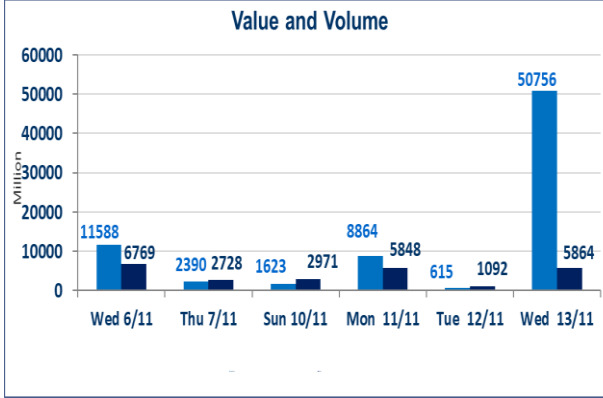


1195	الصفقات المدرجة وOTC
------	----------------------



الأوامر الخاصة	نفذت شركة براعم الخير أمر متقابل مقصود على أسهم شركة مصرف الشرق الأوسط بعدد أسهم (49,500,000) سهم بقيمة (3,465,000,000) دينار ، في زمن الجلسة الاضافي (بعد الساعة 1 ظهراً) وفقاً لاجراءات تنفيذ الصفقات الكبيرة.
مصرف المال الإسلامي (BMAL)	تم انتهاء اجراءات ادراج اسهم الشركة بالمنصة الثانية براس مالها البالغ (250) مليار دينار ، تم بدء وايداع شهادات الاسهم اعتباراً من الخميس 2024/10/24 وسيتم اطلاق التداول اعتباراً من جلسة 2024/11/17 في المنصة الثانية براس المال الشركة (250) مليار دينار.
الحد الأعلى والادنى للتغير في السعر	نسبة التغير في المنصة النظامية (15%) ، ونسبة التغير في المنصة الثانية (20%) ، ونسبة التغير في المنصة الثالثة (5%) ارتفاعاً وانخفاضاً من سعر الاغلاق السابق

5,864,010,222	قيمة الأسهم المتداولة المدرجة و OTC
---------------	-------------------------------------

نقطة	1162.76	المؤشر ISX 15 اليوم
نقطة	1175.16	المؤشر ISX 15 السابق
%	-1.06	نسبة التغير
نقطة	-12.40	عدد النقاط

47	5 : OTC	42 : الشركات غير المتداولة المدرجة :
12		الشركات المرتفعة
23		الشركات المنخفضة

50,756,745,879	الاسهم المتداولة المدرجة و OTC
----------------	--------------------------------

نقطة	1057.00	المؤشر ISX 60 اليوم
نقطة	1068.42	المؤشر ISX 60 السابق
%	-1.07	نسبة التغير
نقطة	-11.42	عدد النقاط

110	6 : OTC	104 : الشركات المدرجة :
47	1 : OTC	46 : الشركات المتداولة :
8		شركات الهيئة العامة
7		الموقوفة بقرار من هيئة الأوراق المالية

## الشركات الأكثر ارتفاعاً وانخفاضاً

### نسبة التغير لاسعار الاغلاق الاكثر انخفاضاً

اسم الشركة	الاسهم المتداولة	التغير (%)	اغلاق
الكندي لانتاج اللقاحات	3,472,211	-15.00	3.400
مصرف الشرق الأوسط	49,691,338,943	-12.50	0.070
العراقية للاعمال الهندسية	15,000	-5.56	8.500
الصناعات الالكترونية	5,997,511	-4.86	1.760
الصناعات الكيماوية والبلاستيكية	4,660,000	-4.85	2.550

### نسبة التغير لاسعار الاغلاق الاكثر ارتفاعاً

اسم الشركة	الاسهم المتداولة	التغير (%)	اغلاق
رحاب كربلاء	7,732,591	10.00	0.550
المصرف الدولي الإسلامي	1,232,604	8.70	0.250
مصرف عبر العراق للاستثمار	7,503,106	6.67	0.640
مصرف الموصل	12,000,000	6.25	0.170
المعمورة للاستثمارات العقارية	808,401	4.75	6.400

## الشركات الأكثر نشاطاً من حيث عدد الأسهم المتداولة (حجم التداول) والقيمة المتداولة

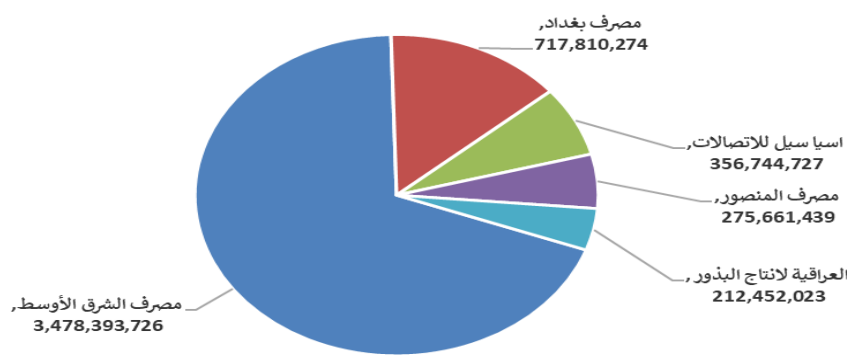
### الشركات الاكثر نشاطاً حسب القيمة المتداولة

اسم الشركة	القيمة المتداولة	التغير (%)	اغلاق
مصرف الشرق الأوسط	3,478,393,726	-12.50	0.070
مصرف بغداد	717,810,274	-2.28	4.290
اسيا سيل للاتصالات	356,744,727	-0.41	12.150
مصرف المنصور	275,661,439	-0.51	1.940
العراقية لانتاج البذور	212,452,023	-0.69	8.690

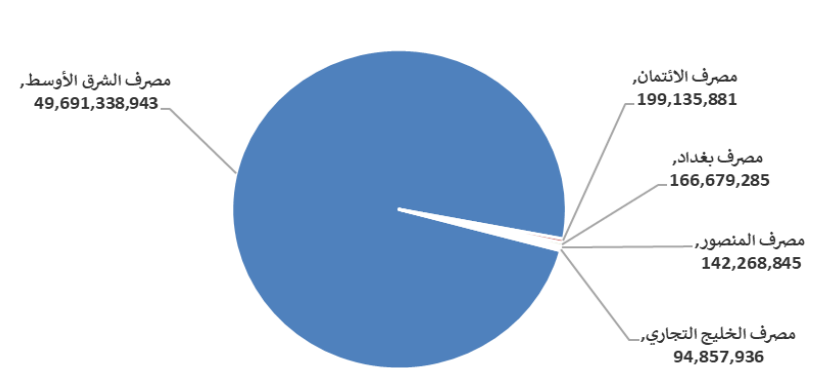
### الشركات الاكثر نشاطاً حسب الاسهم المتداولة (حجم التداول)

اسم الشركة	الاسهم المتداولة	التغير (%)	اغلاق
مصرف الشرق الأوسط	49,691,338,943	-12.50	0.070
مصرف الائتمان	199,135,881	2.30	0.890
مصرف بغداد	166,679,285	-2.28	4.290
مصرف المنصور	142,268,845	-0.51	1.940
مصرف الخليج التجاري	94,857,936	-3.23	0.300

### الشركات الأكثر تداولاً من حيث قيمة التداول



### الشركات الأكثر تداولاً من حيث عدد الاسهم





الجلسة (210) نشرة منصة تداول الاسهم النظامية ليوم الاربعاء 2024/11/13 Regular Market Trading

اسم الشركة	رمز الشركة	افتتاح	اعلى سعر	ادنى سعر	المعدل الحالي	المعدل السابق	سعر الاغلاق	اغلق سابق	التغير (%)	الصفقات	الاسهم المتداولة	القيمة المتداولة		
<b>قطاع المصارف</b>														
مصرف اشور الدولي	BASH	0.300	0.300	0.290	0.290	0.290	0.290	0.290	0.00	8	11,218,803	3,256,083		
مصرف بغداد	BBOB	4.390	4.390	4.290	4.390	4.390	4.290	4.390	-2.28	150	166,679,285	717,810,274		
المصرف التجاري العراقي	BCOI	0.890	0.890	0.890	0.890	0.890	0.890	0.890	0.00	18	39,020,000	34,727,800		
مصرف الاقتصاد	BEFI	0.260	0.260	0.260	0.260	0.260	0.260	0.260	-3.70	8	12,854,065	3,342,057		
مصرف الخليج التجاري	BGUC	0.310	0.310	0.300	0.310	0.310	0.300	0.310	-3.23	22	94,857,936	28,557,381		
مصرف الاستثمار العراقي	BIBI	0.280	0.280	0.280	0.280	0.280	0.280	0.280	0.00	7	11,016,422	3,084,598		
المصرف العراقي الاسلامي	BIIB	1.500	1.500	1.480	1.500	1.490	1.490	1.500	-0.67	52	33,372,390	49,762,828		
مصرف الشرق الاوسط	BIME	0.070	0.070	0.070	0.070	0.070	0.070	0.070	-12.50	19	49,691,338,943	3,478,393,726		
مصرف الموصل	BMFI	0.170	0.170	0.170	0.160	0.160	0.170	0.160	6.25	4	12,000,000	2,040,000		
مصرف المنصور	BMNS	1.950	1.960	1.920	1.930	1.940	1.940	1.930	-0.51	70	142,268,845	275,661,439		
المصرف الاهلي العراقي	BNOI	3.890	3.890	3.700	3.900	3.710	3.710	3.900	-4.38	107	50,659,874	190,518,123		
مصرف سومر التجاري	BSUC	0.080	0.080	0.080	0.080	0.080	0.080	0.080	0.00	1	300,000	24,000		
مجموع قطاع المصارف												466	50,265,586,563	4,787,178,308
<b>قطاع الاتصالات</b>														
اسيا سيل للاتصالات	TASC	12.200	12.200	12.130	12.170	12.190	12.150	12.200	-0.41	92	29,324,886	356,744,727		
الخانم للاتصالات	TZNI	2.370	2.370	2.370	2.370	2.370	2.370	2.370	0.00	4	307,000	727,590		
مجموع قطاع الاتصالات												96	29,631,886	357,472,317
<b>قطاع التأمين</b>														
الامين للتأمين	NAME	0.830	0.830	0.830	0.830	0.840	0.830	0.840	-1.19	10	1,500,000	1,245,000		
مجموع قطاع التأمين												10	1,500,000	1,245,000
<b>قطاع الخدمات</b>														
المعمورة للاستثمارات العقارية	SMRI	6.110	6.500	6.110	6.210	6.450	6.400	6.110	4.75	9	808,401	5,019,176		
النخبة للمقاولات العامة	SNUC	0.750	0.760	0.750	0.750	0.750	0.760	0.750	1.33	27	2,697,538	2,025,154		
رحاب كربلاء	HKAR	0.550	0.550	0.550	0.550	0.510	0.550	0.510	10.00	15	7,732,591	4,252,925		
مجموع قطاع الخدمات												51	11,238,530	11,297,255
<b>قطاع الصناعة</b>														
بغداد للمشروبات الغازية	IBSD	4.200	4.200	4.160	4.180	4.210	4.160	4.200	-0.95	68	20,206,586	84,474,230		
صناعة وتجارة الكرتون	IICM	2.350	2.350	2.350	2.350	2.360	2.350	2.360	-0.42	2	1,535,000	3,607,250		
العراقية للاعمال الهندسية	IIEW	8.500	8.500	8.500	8.500	9.000	8.500	9.000	-5.56	2	15,000	127,500		
العراقية للسجاد والمفروشات	IITC	17.000	17.000	17.000	17.000	17.000	17.000	17.000	0.00	1	2,263	38,471		
الكندي لانتاج اللقاحات	IKLV	3.980	3.980	3.980	3.440	4.030	3.400	3.440	-15.00	19	3,472,211	11,957,017		
المنصور الدوائية	IMAP	2.700	2.780	2.700	2.710	2.690	2.710	2.700	0.37	24	10,242,711	27,794,070		
المعدنية والدرجات	IMIB	2.550	2.550	2.550	2.530	2.550	2.500	2.550	-1.96	4	858,617	2,169,629		
الخيطة الحديثة	IMOS	8.600	8.600	8.600	8.600	8.600	8.600	8.600	0.00	1	3,000	25,800		
انتاج الالبسة الجاهزة	IRMC	3.680	3.680	3.680	3.680	3.730	3.680	3.730	-1.34	7	800,000	2,941,000		
مجموع قطاع الصناعة												128	37,135,388	133,134,967
<b>قطاع الفنادق والسياحة</b>														
فنادق عشتار	HISH	10.480	10.480	10.480	10.470	10.480	10.470	10.480	-0.10	12	745,370	7,802,578		
الوطنية للاستثمارات السياحية	HNTI	10.000	10.000	10.000	10.000	10.400	10.000	10.400	-3.85	3	350,000	3,500,000		
مجموع الفنادق والسياحة												15	1,095,370	11,302,578
<b>قطاع الزراعة</b>														
الاهلية للانتاج الزراعي	AAHP	1.050	1.050	1.050	1.050	1.050	1.050	1.050	0.00	3	1,231,204	1,292,764		
المنتجات الزراعية	AIRP	18.750	18.750	18.750	18.750	18.980	18.750	18.980	-1.06	2	101,050	1,894,688		
العراقية لانتاج البذور	AISP	8.750	8.780	8.750	8.690	8.720	8.690	8.720	-0.69	118	24,461,933	212,452,023		
اسماك الشرق الاوسط	AMEF	7.450	7.450	7.450	7.450	7.500	7.450	7.500	-0.67	2	147,201	1,096,647		

216,736,123	25,941,388	125										مجموع قطاع الزراعة
5,518,366,547	50,372,129,125	891										مجموع السوق النظامي

**الجلسة (209) نشرة المنصة الثانية لتداول الشركات ليوم الاربعاء 2024/11/13 Second Platform Trading**

اسم الشركة	رمز الشركة	افتتاح	اعلى سعر	ادنى سعر	المعدل الحالي	المعدل السابق	سعر الاغلاق	اغلق سابق	التغير (%)	الصفقات	الاسهم المتداولة	القيمة المتداولة
قطاع المصارف												
المصرف الدولي الإسلامي	BINT	0.250	0.250	0.250	0.250	0.250	0.230	0.250	8.70	2	1,232,604	308,151
مصرف الائتمان	BROI	0.860	0.900	0.860	0.860	0.890	0.870	0.860	2.30	77	199,135,881	175,148,972
مصرف عبر العراق للاستثمار	BTRI	0.640	0.640	0.640	0.640	0.640	0.600	0.640	6.67	2	7,503,106	4,801,988
مجموع قطاع المصارف										81	207,871,591	180,259,110
قطاع الخدمات												
الامين للاستثمارات العقارية	SAEI	2.750	2.750	2.750	2.740	2.750	2.740	2.740	0.36	2	609,311	1,675,605
مجموع قطاع الخدمات										2	609,311	1,675,605
قطاع الصناعة												
الفلوجة لانتاج المواد الانشائية	IFCM	3.360	3.400	3.340	3.360	3.400	3.360	3.350	1.19	4	750,000	2,516,148
الوطنية لصناعات الاثاث المنزلي	IHFI	1.490	1.490	1.490	1.490	1.490	1.490	1.490	0.00	3	6,500,371	9,685,553
مجموع قطاع الصناعة										7	7,250,371	12,201,701
مجموع السوق الثاني										90	215,731,273	194,136,416

**الجلسة (210) نشرة المنصة الثالثة لتداول الشركات ليوم الاربعاء 2024/11/13 Undisclosed Platform Trading**

اسم الشركة	رمز الشركة	افتتاح	اعلى سعر	ادنى سعر	المعدل الحالي	المعدل السابق	سعر الاغلاق	اغلق سابق	التغير (%)	الصفقات	الاسهم المتداولة	القيمة المتداولة
قطاع المصارف												
المصرف المتحد للاستثمار	BUND	0.060	0.060	0.060	0.060	0.060	0.060	0.060	0.00	17	38,432,737	2,305,964
مجموع قطاع المصارف										17	38,432,737	2,305,964
قطاع الصناعة												
الصناعات الالكترونية	IELI	1.780	1.780	1.760	1.810	1.760	1.760	1.760	-4.86	22	5,997,511	10,557,319
الهلال الصناعية	IHLI	1.990	1.990	1.990	1.990	1.990	1.990	1.990	0.00	6	2,765,448	5,503,242
صناعة المواد الانشائية الحديثة	IMCM	0.600	0.600	0.600	0.580	0.600	0.580	0.600	3.45	11	2,190,891	1,314,535
الصناعات الكيماوية والپلاستيكية	INCP	2.600	2.600	2.550	2.660	2.570	2.550	2.570	-4.85	47	4,660,000	11,975,500
الصناعات الخفيفة	ITLI	1.730	1.730	1.570	1.650	1.620	1.570	1.620	-4.85	87	63,941,661	103,677,584
مجموع قطاع الصناعة										173	79,555,511	133,028,180
قطاع الزراعة												
الحديثة للانتاج الحيواني	AMAP	0.530	0.530	0.530	0.510	0.530	0.510	0.530	3.92	3	1,100,000	583,000
مجموع قطاع الزراعة										3	1,100,000	583,000
مجموع السوق الثالث										193	119,088,248	135,917,144
مجموع السوق										1,174	50,706,948,646	5,848,420,107

## الشركات غير المتداولة لمنصة التداول النظامي لجلسة الاربعاء 2024/11/13

اسم الشركة	رمز الشركة	معدل السعر السابق	سعر الاغلاق السابق
قطاع المصارف			
مصرف ايلاف الاسلامي	BELF	0.460	0.460
مصرف آسيا العراق الاسلامي	BAIB	0.900	0.900
مصرف الاتحاد العراقي	BUOI	0.200	0.200
مصرف كوردستان	BKUI	0.900	0.900
قطاع الخدمات			
بغداد العراق للنقل العام	SBPT	60.000	60.000
مدينة العباب الكرخ	SKTA	4.590	4.590
قطاع التأمين			
الخليج للتأمين	NGIR	0.370	0.370
دار السلام للتأمين	NDSA	0.750	0.750
قطاع الصناعة			
طريق الخازر للمواد الانشائية	IKHC	2.500	2.500
التمور العراقية	IIDP	4.980	4.980
قطاع الفنادق والسياحة			
المدينة السياحية لسد الموصل	HTVM	8.500	8.500
فندق السدير	HSAD	27.000	27.000
فندق بابل	HBAY	101.000	101.000
فنادق المنصور	HMAN	41.000	41.000
قطاع الزراعة			
بابل للإنتاج الحيواني والنباتي	ABAP	5.230	5.230
العراقية لإنتاج وتسويق اللحوم	AIPM	6.000	6.010

## الشركات غير المتداولة للمنصة الثانية لجلسة الاربعاء 2024/11/13

اسم الشركة	رمز الشركة	معدل السعر السابق	سعر الاغلاق السابق
قطاع المصارف			
مصرف العالم الاسلامي	BWOR	1.000	1.000
مصرف القرطاس الإسلامي	BQUR	1.000	1.000
مصرف القابض الإسلامي	BQAB	0.240	0.240
مصرف الاقليم التجاري	BRTB	1.000	1.000
مصرف التنمية	BIDB	1.000	1.000
مصرف المستشار الاسلامي	BMUI	1.000	1.000
مصرف أربيل	BERI	0.110	0.110
مصرف العربية الاسلامي	BAAI	1.000	1.000
مصرف امين العراق	BAME	1.000	1.000
مصرف الانصاري الإسلامي	BANS	1.000	1.000
مصرف المشرق العربي	BAMS	0.940	0.940
مصرف نور العراق	BINI	0.450	0.450
مصرف العطاء الاسلامي	BLAD	0.120	0.120

## الشركات غير المتداولة للمنصة الثانية لجلسة الاربعاء 2024/11/13

اسم الشركة	رمز الشركة	معدل السعر السابق	سعر الاغلاق السابق
<b>قطاع التأمين</b>			
الاهلية للتأمين	NAHF	0.800	0.800
الحمراء للتأمين	NHAM	0.760	0.760
<b>قطاع الاستثمار</b>			
الامين للاستثمار المالي	VAMF	1.000	1.000
الونام للاستثمار المالي	VWIF	0.320	0.330
<b>قطاع الزراعة</b>			
شركة الريباس للدواجن والاعلاف	AREB	—	—
<b>قطاع الخدمات</b>			
ابداع شرق الاوسط	SIBD	1.000	1.000
<b>قطاع الفنادق والسياحة</b>			
فندق آشور	HASH	24.500	24.500
<b>قطاع الصناعة</b>			
الصناعات الكيماوية العصرية	IMCI	100.000	100.000
بغداد لمواد التغليف	IBPM	3.000	3.000

## الشركات غير المتداولة للمنصة الثالثة ليوم الاربعاء 2024/11/13

اسم الشركة	رمز الشركة	معدل السعر السابق	سعر الاغلاق السابق
<b>قطاع الخدمات</b>			
نقل المنتجات النفطية	SIGT	0.920	0.920
البادية للنقل العام	SBAG	0.550	0.550
<b>قطاع الاستثمار</b>			
الباتك للاستثمارات المالية	VBAT	0.390	0.390
<b>قطاع الفنادق والسياحة</b>			
فندق فلسطين	HPAL	24.050	24.000



سوق العراق للأوراق المالية  
IRAQ STOCK EXCHANGE

سوق العراق للأوراق المالية

نشرة تداول أسهم غير العراقيين لجلسة الاربعاء 2024/11/13

نشرة تداول الاسهم المشتراة لغير العراقيين في السوق النظامي

اسم الشركة	رمز الشركة	الصفقات	الاسهم المتداولة	القيمة المتداولة
قطاع المصارف				
مصرف بغداد	BBOB	3	1,110,000	4,772,900
مصرف المنصور للاستثمار	BMNS	17	51,565,052	100,299,582
مجموع قطاع المصارف		20	52,675,052	105,072,482
قطاع الاتصالات				
اسيا سيل للاتصالات	TASC	53	23,000,000	279,831,557
مجموع قطاع الاتصالات		53	23,000,000	279,831,557
المجموع الكلي		73	75,675,052	384,904,039

نشرة تداول الاسهم المباعة من غير العراقيين في السوق النظامي

اسم الشركة	رمز الشركة	الصفقات	الاسهم المتداولة	القيمة المتداولة
قطاع المصارف				
مصرف بغداد	BBOB	3	2,110,000	9,082,900
مصرف المنصور للاستثمار	BMNS	8	20,000,000	38,754,388
مجموع قطاع المصارف		11	22,110,000	47,837,288
قطاع الصناعة				
بغداد للمشروبات الغازية	IBSD	9	2,467,890	10,296,220
مجموع قطاع الصناعة		9	2,467,890	10,296,220
المجموع الكلي		20	24,577,890	58,133,508



سوق العراق للاوراق المالية

الاربعاء 2024/11/13

الجلسة (38) نشرة لمنصة تداول اسهم الشركات غير المدرجة OTC

اسم الشركة	رمز الشركة	اعلى سعر	ادنى سعر	المعدل الحالي	الصفقات	الاسهم المتداولة	القيمة المتداولة
قطاع المصارف							
مصرف الوركاء للاستثمار والتمويل	BWAI	0.320	0.310	0.310	21	49,797,233	15,590,115
مجموع قطاع مصارف					21	49,797,233	15,590,115
مجموع السوق					21	49,797,233	15,590,115

الشركات غير المتداولة لمنصة تداول اسهم الشركات غير المدرجة OTC

اسم الشركة	رمز الشركة	معدل السعر السابق
قطاع المصارف		
مصرف السنام الإسلامي	BSAN	-
قطاع الخدمات المالية		
الربيع للوساطة	FRSE	10.000
الكرمل للوساطة	FKSX	8.000
بوابة عشتار للنظم وخدمات الدفع	FISH	-





سوق العراق للأوراق المالية  
IRAQ STOCK EXCHANGE

سوق العراق للأوراق المالية  
نشرة تداول أسهم غير العراقيين لجلسة الأربعاء 2024/11/13

نشرة تداول الاسهم المشتراة لغير العراقيين في سوق الشركات الغير مدرجه

اسم الشركة	رمز الشركة	الصفقات	الاسهم المتداولة	القيمة المتداولة
قطاع المصارف				
مصرف الوركاء للاستثمار و التا	BWAI	1	3,500,000	1,085,000
مجموع		1	3,500,000	1,085,000
المجموع الكلي		1	3,500,000	1,085,000

### نشرة السندات غير المتداولة

تاريخ الإطفاء	آخر سعر تداول	رمز التداول	نوع الاصدارية	نوع وفئة السند
12/10/2025	1030000	CB10	الأولى	سندات بناء / مليون دينار
12/19/2025	964981	CB20	الثانية	سندات بناء / مليون دينار
10/9/2025	—	CB25	الأولى	سندات اعمار / 500 الف دينار
10/9/2027	984000	CB30	الأولى	سندات اعمار / مليون دينار
—	—	CB35	الثانية	سندات اعمار / 500 الف دينار
—	—	CB40	الثانية	سندات اعمار / مليون دينار
—	—	CB45	الثالثة	سندات اعمار / 500 الف دينار
—	—	CB50	الثالثة	سندات اعمار / مليون دينار
—	—	CB55	الأولى	سندات انجاز / 500 الف دينار
—	—	CB60	الأولى	سندات انجاز / مليون دينار