

1195

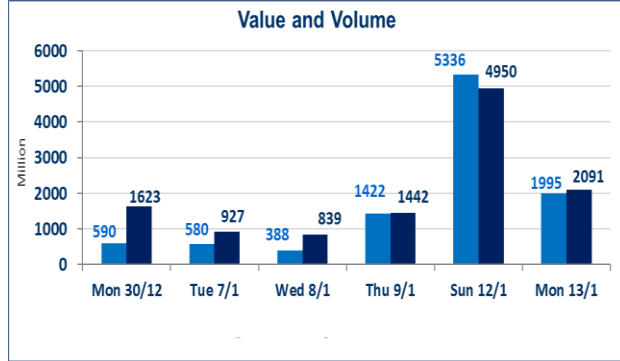
الصفقات المدرجة وOTC

2,091,420,990

قيمة الأسهم المتداولة المدرجة و OTC

1,995,276,369

الاسهم المتداولة المدرجة و OTC

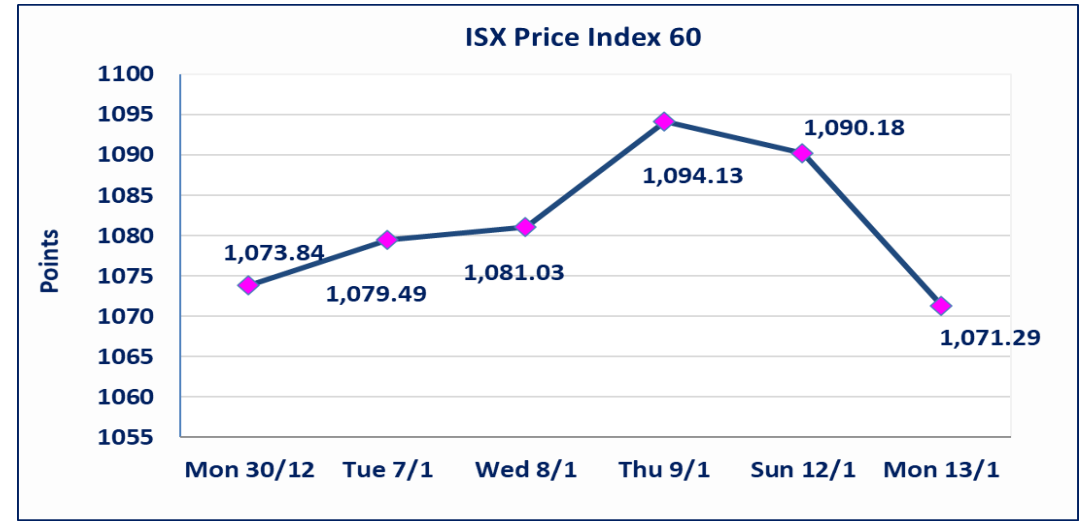
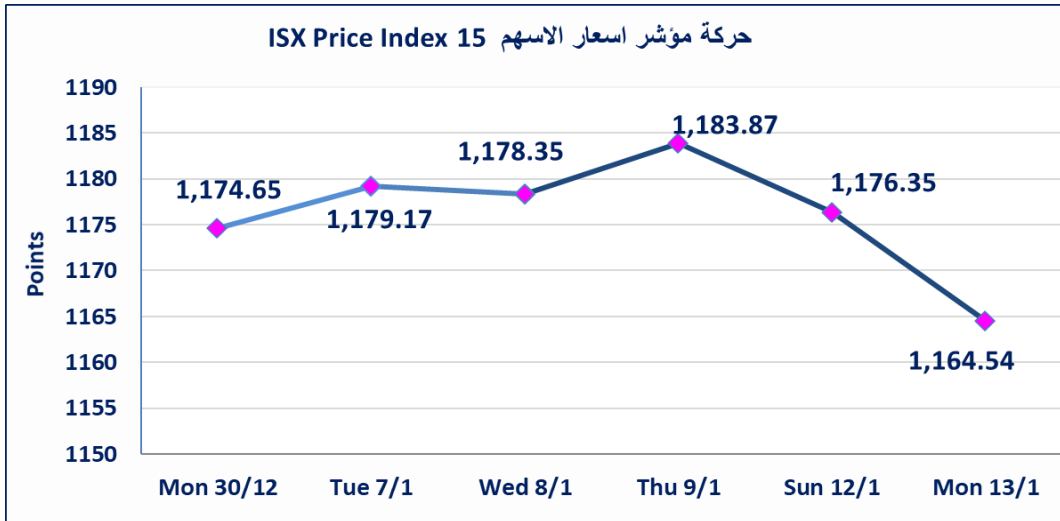


نقطة	1164.54	المؤشر ISX 15 اليوم
نقطة	1176.35	المؤشر ISX 15 السابق
%	-1.00	نسبة التغير
نقطة	-11.81	عدد النقاط

نقطة	1071.29	المؤشر ISX 60 اليوم
نقطة	1090.18	المؤشر ISX 60 السابق
%	-1.73	نسبة التغير
نقطة	-18.89	عدد النقاط

51	5 : OTC	الشركات غير المتداولة المدرجة : 46
4		الشركات المرتفعة
31		الشركات المنخفضة

112	8 : OTC	الشركات المدرجة : 104
48	1 : OTC	الشركات المتداولة : 47
4		شركات الهيئة العامة
7		الموقوفة بقرار من هيئة الأوراق المالية



استناداً الى قرار هيئة الأوراق المالية المرقم 2871/9 في 2024/12/30 وقرار مجلس المحافظين قبول ادراج وايداع وتداول سندات انجاز -الاصدارية الثالثة بفئتين (500 الف ، مليون دينار).

سندات انجاز الصدارية الثالثة

نسبة التغير في المنصة النظامية (15%)، ونسبة التغير في المنصة الثانية (20%)، ونسبة التغير في المنصة الثالثة (5%) إرتفاعاً وإنخفاضاً من سعر الاغلاق السابق.

الحد الأعلى والادنى للتغير في السعر

الشركات الأكثر ارتفاعاً وانخفاضاً

نسبة التغير لاسعار الاغلاق الاكثر انخفاضاً

اسم الشركة	الاسهم المتداولة	التغير (%)	اغلاق
مصرف الشرق الأوسط	535,277	-12.50	0.070
المعدنية والدراجات	2,270,000	-12.50	2.100
النخبة للمقاولات العامة	400,000	-6.67	0.700
مصرف الاقتصاد	64,338,057	-6.06	0.310
مصرف اشور الدولي	45,464,413	-5.88	0.320

نسبة التغير لاسعار الاغلاق الاكثر ارتفاعاً

اسم الشركة	الاسهم المتداولة	التغير (%)	اغلاق
المصرف المتحد للاستثمار	405,859,636	20.00	0.060
الخليج للتأمين	8,077,000	3.08	0.670
مصرف الائتمان	7,324,827	1.18	0.860
الخاتم للاتصالات	371,393	0.41	2.470

الشركات الأكثر نشاطاً من حيث عدد الأسهم المتداولة (حجم التداول) والقيمة المتداولة

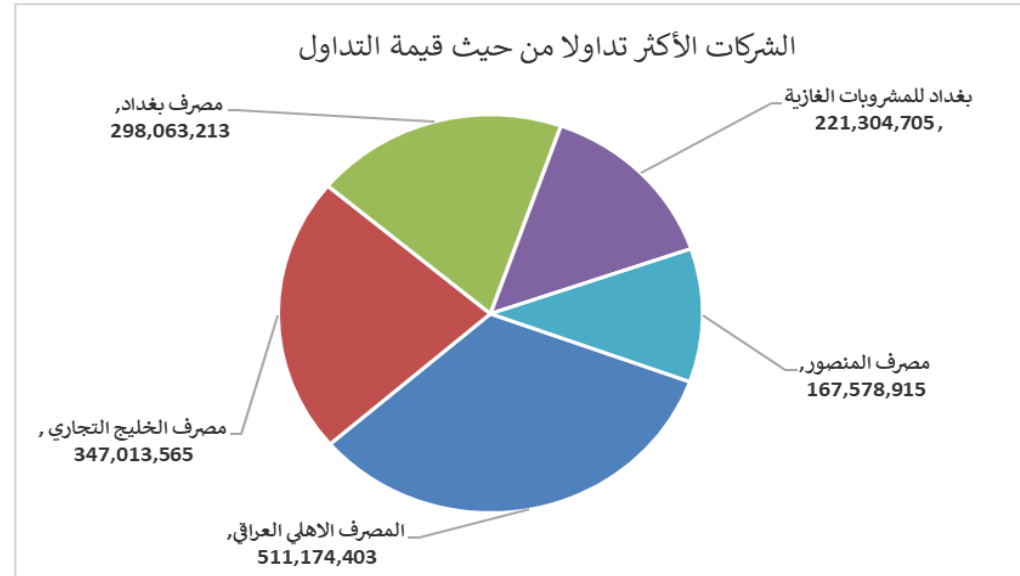
الشركات الاكثر نشاطا حسب القيمة المتداولة

اسم الشركة	القيمة المتداولة	التغير (%)	اغلاق
المصرف الاهلي العراقي	511,174,403	-1.33	3.700
مصرف الخليج التجاري	347,013,565	-4.26	0.450
مصرف بغداد	298,063,213	-2.08	4.230
بغداد للمشروبات الغازية	221,304,705	-0.46	4.310
مصرف المنصور	167,578,915	-0.99	2.000

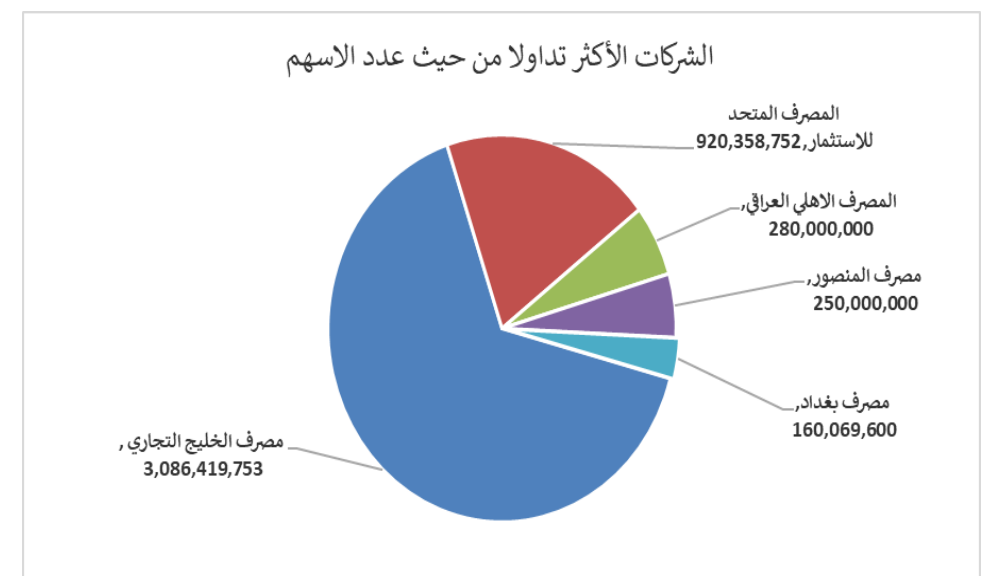
الشركات الاكثر نشاطا حسب الاسهم المتداولة (حجم التداول)

اسم الشركة	الاسهم المتداولة	التغير (%)	اغلاق
مصرف الخليج التجاري	760,206,944	-4.26	0.450
المصرف المتحد للاستثمار	405,859,636	20.00	0.060
المصرف الاهلي العراقي	138,095,978	-1.33	3.700
مصرف المنصور	83,442,729	-0.99	2.000
مصرف بغداد	70,363,594	-2.08	4.230

الشركات الأكثر تداولاً من حيث قيمة التداول



الشركات الأكثر تداولاً من حيث عدد الاسهم





الجلسة (5) نشرة منصة تداول الاسهم النظامية ليوم الاثنين 2025/1/13 Regular Market Trading

اسم الشركة	رمز الشركة	افتتاح	اعلى سعر	ادنى سعر	المعدل الحالي	المعدل السابق	سعر الاغلاق	اغلاق سابق	التغير (%)	الصفقات	الاسهم المتداولة	القيمة المتداولة	
قطاع المصارف													
مصرف اشور الدولي	BASH	0.320	0.330	0.320	0.320	0.330	0.320	0.340	-5.88	15	45,464,413	14,653,256	
مصرف بغداد	BBOB	4.320	4.320	4.200	4.240	4.310	4.230	4.320	-2.08	103	70,363,594	298,063,213	
المصرف التجاري العراقي	BCOI	0.920	0.920	0.920	0.920	0.920	0.920	0.920	0.00	19	16,932,458	15,577,861	
مصرف الاقتصاد	BEFI	0.320	0.320	0.300	0.310	0.330	0.310	0.330	-6.06	52	64,338,057	19,839,484	
مصرف الخليج التجاري	BGUC	0.470	0.490	0.430	0.460	0.450	0.450	0.470	-4.26	223	760,206,944	347,013,565	
مصرف الاستثمار العراقي	BIBI	0.380	0.380	0.360	0.380	0.390	0.370	0.390	-5.13	13	17,250,000	6,490,300	
المصرف العراقي الاسلامي	BIIB	1.440	1.440	1.400	1.410	1.460	1.410	1.440	-2.08	80	67,256,201	94,607,653	
مصرف الشرق الأوسط	BIME	0.070	0.070	0.070	0.070	0.080	0.070	0.080	-12.50	2	535,277	37,469	
مصرف الموصل	BMFI	0.170	0.170	0.170	0.170	0.180	0.170	0.180	-5.56	16	36,901,282	6,273,218	
مصرف المنصور	BMNS	2.020	2.020	2.000	2.010	2.040	2.000	2.020	-0.99	75	83,442,729	167,578,915	
المصرف الاهلي العراقي	BNOI	3.750	3.750	3.690	3.700	3.750	3.700	3.750	-1.33	153	138,095,978	511,174,403	
مصرف سومر التجاري	BSUC	0.090	0.090	0.090	0.090	0.090	0.090	0.090	0.00	20	12,000,000	1,080,000	
مصرف الطيف الاسلامي	BTIB	1.000	1.000	1.000	1.000	1.000	1.000	1.000	0.00	2	209,940	209,940	
											773	1,312,996,873	1,482,599,279
قطاع الاتصالات													
اسيا سيل للاتصالات	TASC	12.000	12.000	11.850	11.930	12.020	11.850	12.000	-1.25	72	10,851,264	129,408,914	
الخاتم للاتصالات	TZNI	2.460	2.460	2.470	2.460	2.460	2.470	2.460	0.41	7	371,393	913,877	
											79	11,222,657	130,322,791
قطاع التأمين													
الامين للتأمين	NAME	0.860	0.860	0.860	0.760	0.750	0.750	0.750	0.00	2	80,000	61,100	
الخليج للتأمين	NGIR	0.670	0.670	0.670	0.670	0.650	0.670	0.650	3.08	4	8,077,000	5,411,590	
											6	8,157,000	5,472,690
قطاع الخدمات													
بغداد العراق للنقل العام	SBPT	36.000	36.000	36.000	35.510	36.060	35.500	36.000	-1.39	14	350,699	12,451,890	
العاب الكرخ السياحية	SKTA	4.110	4.130	4.100	4.100	4.150	4.130	4.150	-0.48	12	3,975,000	16,298,637	
الموصل لمدن الالعاب	SMOF	6.900	6.900	6.900	6.900	7.000	6.900	7.000	-1.43	3	179,738	1,240,192	
المعمورة للاستثمارات العقارية	SMRI	6.500	6.500	6.260	6.370	6.540	6.260	6.500	-3.69	17	2,505,541	15,967,767	
النخبة للمقاولات العامة	SNUC	0.700	0.700	0.700	0.700	0.750	0.700	0.750	-6.67	1	400,000	280,000	
											47	7,410,978	46,238,485
قطاع الصناعة													
بغداد للمشروبات الغازية	IBSD	4.350	4.350	4.290	4.320	4.340	4.310	4.330	-0.46	124	51,284,625	221,304,705	
التمور العراقية	IIDP	3.350	3.350	3.350	3.350	3.400	3.350	3.400	-1.47	7	89,242	298,961	
العراقية للسجاد والمفروشات	IITC	18.010	18.010	18.010	18.000	18.000	18.000	18.000	0.00	5	112,022	2,016,656	
الكندي لانتاج اللقاحات	IKLV	3.000	3.000	2.950	2.980	3.080	2.950	3.080	-4.22	3	353,446	1,052,166	
المنصور للصناعات الدوائية	IMAP	2.540	2.540	2.500	2.520	2.510	2.500	2.510	-1.57	6	3,499,982	8,816,917	
المعدنية والدراجات	IMIB	2.150	2.150	2.100	2.120	2.400	2.100	2.400	-12.50	4	2,270,000	4,821,200	
انتاج الالبسة الجاهزة	IRMC	3.400	3.400	3.400	3.400	3.400	3.400	3.400	0.00	1	16,598	56,433	
											150	57,625,915	238,367,039
قطاع الفنادق والسياحة													
فندق بغداد	HBAG	12.000	12.000	11.490	11.490	12.000	11.490	12.000	-4.25	7	3,381,130	38,850,204	
فنادق عشتار	HISH	9.820	9.820	9.800	9.810	9.880	9.800	9.820	-0.20	4	652,000	6,397,640	
الوطنية للاستثمارات السياحية	HNTI	10.400	10.400	10.400	10.400	10.400	10.400	10.400	0.00	1	413,748	4,302,979	
المدينة السياحية لسد الموصل	HTVM	8.300	8.300	8.300	8.300	8.500	8.300	8.500	-2.35	1	1,197	9,935	
											13	4,448,075	49,560,758

اسم الشركة	رمز الشركة	افتتاح	اعلى سعر	ادنى سعر	المعدل الحالي	المعدل السابق	سعر الاغلاق	اغلاق سابق	التغير (%)	الصفقات	الاسهم المتداولة	القيمة المتداولة
قطاع الزراعة												
بابل للإنتاج الحيواني والنباتي	ABAP	32.000	32.000	31.000	31.940	29.840	31.000	32.000	-3.12	10	18,079	577,528
العراقية لإنتاج وتسويق اللحوم	AIPM	5.600	5.600	5.600	5.600	5.600	5.600	5.600	0.00	3	222,450	1,245,720
العراقية لإنتاج البذور	AISP	8.450	8.450	8.400	8.400	8.460	8.400	8.450	-0.59	23	3,108,703	26,116,606
مجموع قطاع الزراعة										36	3,349,232	27,939,854
مجموع السوق النظامي										1,104	1,405,210,730	1,980,500,896

الجلسة (5) نشرة المنصة الثانية لتداول الشركات ليوم الاثنين 2025/1/13 Second Platform Trading

اسم الشركة	رمز الشركة	افتتاح	اعلى سعر	ادنى سعر	المعدل الحالي	المعدل السابق	سعر الاغلاق	اغلاق سابق	التغير (%)	الصفقات	الاسهم المتداولة	القيمة المتداولة
قطاع المصارف												
مصرف العطاء الاسلامي	BLAD	0.110	0.110	0.110	0.110	0.110	0.110	0.110	0.00	1	130,000	14,300
مصرف الائتمان	BROI	0.850	0.860	0.850	0.860	0.850	0.860	0.850	1.18	5	7,324,827	6,296,103
مصرف عبر العراق للاستثمار	BTRI	0.920	0.920	0.920	0.920	0.920	0.920	0.920	0.00	1	200,000	184,000
مجموع قطاع المصارف										7	7,654,827	6,494,403
قطاع الخدمات												
الامين للاستثمارات العقارية	SAEI	2.400	2.400	2.400	2.400	2.450	2.400	2.450	-2.04	7	1,226,329	2,943,190
مجموع قطاع الخدمات										7	1,226,329	2,943,190
قطاع الصناعة												
الفلوجة لإنتاج المواد الانشائية	IFCM	3.350	3.370	3.350	3.360	3.390	3.350	3.390	-1.18	4	1,647,000	5,532,350
مجموع قطاع الصناعة										4	1,647,000	5,532,350
مجموع السوق الثاني										18	10,528,156	14,969,943

الجلسة (5) نشرة المنصة الثالثة لتداول الشركات ليوم الاثنين 2025/1/13 Undisclosed Platform Trading

اسم الشركة	رمز الشركة	افتتاح	اعلى سعر	ادنى سعر	المعدل الحالي	المعدل السابق	سعر الاغلاق	اغلاق سابق	التغير (%)	الصفقات	الاسهم المتداولة	القيمة المتداولة
قطاع المصارف												
المصرف المتحد للاستثمار	BUND	0.050	0.060	0.050	0.050	0.050	0.060	0.050	20.00	21	405,859,636	20,297,844
مجموع قطاع المصارف										21	405,859,636	20,297,844
قطاع الصناعة												
الصناعات الالكترونية	IELI	1.740	1.740	1.720	1.730	1.740	1.720	1.740	-1.15	6	3,163,517	5,463,176
الهلال الصناعية	IHLI	2.050	2.050	2.000	2.040	2.050	2.050	2.000	0.00	10	6,954,330	14,191,377
الصناعات الكيماوية والبلاستيكية	INCP	2.190	2.300	2.190	2.200	2.300	2.300	2.190	0.00	5	900,000	1,979,350
الصناعات الخفيفة	ITLI	1.130	1.130	1.100	1.110	1.140	1.100	1.130	-4.35	19	18,550,000	20,665,000
مجموع قطاع الصناعة										40	29,567,847	42,298,902
قطاع الفنادق والسياحة												
فندق فلسطين	HPAL	21.000	21.000	21.000	21.000	22.000	21.000	22.000	-4.55	1	10,000	210,000
مجموع الفنادق والسياحة										1	10,000	210,000
مجموع السوق الثالث										62	435,437,483	62,806,746
مجموع السوق										1,184	1,851,176,369	2,058,277,585

الشركات غير المتداولة لمنصة التداول النظامي لجلسة الاثنين 2025/1/13

اسم الشركة	رمز الشركة	معدل السعر السابق	سعر الاغلاق السابق
قطاع المصارف			
مصرف ايلاف الاسلامي	BELF	0.460	0.460
مصرف الاتحاد العراقي	BUOI	0.200	0.200
المصرف الوطني الاسلامي	BNAI	0.570	0.570
مصرف جيهان الاسلامي	BCIH	2.030	2.030
مصرف اسيا العراق الاسلامي	BAIB	0.900	0.900
مصرف كوردستان	BKUI	0.900	0.900
قطاع التأمين			
دار السلام للتأمين	NDSA	0.690	0.690
قطاع الخدمات			
رحاب كربلاء	HKAR	0.750	0.750
قطاع الصناعة			
العراقية للاعمال الهندسية	IIEW	8.900	8.000
الخيطة الحديثة	IMOS	9.100	9.100
الخازر لانتاج المواد الانشائية	IKHC	2.200	2.200
قطاع الفنادق والسياحة			
فندق السدير	HSAD	27.000	27.000
فنادق المنصور	HMAN	41.000	41.000
فندق بابل	HBAY	107.000	107.000
قطاع الزراعة			
الاهلية للانتاج الزراعي	AAHP	1.050	1.050
المنتجات الزراعية	AIRP	16.750	16.750
الشرق الاوسط للاسماك	AMEF	7.450	7.450

الشركات غير المتداولة للمنصة الثانية لجلسة الاثنين 2025/1/13

اسم الشركة	رمز الشركة	معدل السعر السابق	سعر الاغلاق السابق
قطاع المصارف			
مصرف العالم الاسلامي	BWOR	1.000	1.000
مصرف القرطاس الإسلامي	BQUR	1.000	1.000
مصرف القابض الإسلامي	BQAB	0.240	0.240
مصرف الاقليم التجاري	BRTB	1.000	1.000
مصرف التنمية	BIDB	1.000	1.000
مصرف العربية الاسلامي	BAAI	1.000	1.000
مصرف امين العراق	BAME	1.000	1.000
مصرف المشرق العربي	BAMS	0.940	0.940
مصرف الجنوب الاسلامي	BJAB	0.940	0.940
مصرف نور العراق	BINI	0.700	0.700
مصرف المال الإسلامي	BMAL	1.000	1.000
مصرف الثقة الدولي الإسلامي	BTRU	0.750	0.750
مصرف اربيل	BERI	0.110	0.110
المصرف الدولي الاسلامي	BINT	0.270	0.270
مصرف المستشار الاسلامي	BMUI	1.000	1.000
قطاع التأمين			
الحمراء للتأمين	NHAM	0.760	0.760
الاهلية للتأمين	NAHF	0.850	0.850

الشركات غير المتداولة للمنصة الثانية لجلسة الاثنين 2025/1/13

اسم الشركة	رمز الشركة	معدل السعر السابق	سعر الاغلاق السابق
قطاع الاستثمار			
الامين للاستثمار المالي	VAMF	1.000	1.000
الوثام للاستثمار المالي	VWIF	0.370	0.370
قطاع الخدمات			
ابداع شرق الاوسط	SIBD	1.000	1.000
قطاع الصناعة			
بغداد لمواد التغليف	IBPM	2.900	2.900
الصناعات الكيماوية العصرية	IMCI	100.000	100.000
الوطنية لصناعات الاثاث المنزلي	IHFI	1.350	1.350
قطاع الزراعة			
شركة الريباس للدواجن والاعلاف	AREB	-	-

الشركات غير المتداولة للمنصة الثالثة ليوم الاثنين 2025/1/13

اسم الشركة	رمز الشركة	معدل السعر السابق	سعر الاغلاق السابق
قطاع الاستثمار			
الباتك للاستثمارات المالية	VBAT	0.390	0.390
قطاع الصناعة			
صناعة المواد الانشائية الحديثة	IMCM	0.530	0.530
قطاع الخدمات			
نقل المنتجات النفطية	SIGT	0.760	0.760
البادية للنقل العام	SBAG	0.580	0.580
قطاع الزراعة			
الحديثة للانتاج الحيواني	AMAP	0.540	0.540

نشرة تداول الاسهم المشتراة لغير العراقيين في السوق النظامي

اسم الشركة	رمز الشركة	الصفقات	الاسهم المتداولة	القيمة المتداولة
قطاع المصارف				
مصرف بغداد	BBOB	8	10,015,000	42,287,706
مصرف الخليج التجاري	BGUC	2	170,000	76,800
مجموع قطاع المصارف		10	10,185,000	42,364,506
قطاع التأمين				
الامين للتأمين	NAME	1	10,000	8,600
مجموع قطاع التأمين		1	10,000	8,600
قطاع الصناعة				
الصناعات المعدنية والدراجات	IMIB	1	60,000	126,000
مجموع قطاع الصناعة		1	60,000	126,000
المجموع الكلي		12	10,255,000	42,499,106

نشرة تداول الاسهم المباعة من غير العراقيين في السوق النظامي

اسم الشركة	رمز الشركة	الصفقات	الاسهم المتداولة	القيمة المتداولة
قطاع الصناعة				
بغداد للمشروبات الغازية	IBSD	49	20,526,728	88,514,930
مجموع قطاع الصناعة		49	20,526,728	88,514,930
المجموع الكلي		49	20,526,728	88,514,930

الجلسة (5) نشرة لمنصة تداول اسهم الشركات غير المدرجة OTC

اسم الشركة	رمز الشركة	اعلى سعر	ادنى سعر	المعدل الحالي	الصفقات	الاسهم المتداولة	القيمة المتداولة
قطاع المصارف							
مصرف الوركاء للاستثمار والتمويل	BWAI	0.240	0.230	0.230	11	144,100,000	33,143,406
مجموع قطاع مصارف							
مجموع السوق					11	144,100,000	33,143,406

الشركات غير المتداولة لمنصة تداول اسهم الشركات غير المدرجة OTC

اسم الشركة	رمز الشركة	معدل السعر السابق
قطاع المصارف		
مصرف السنام الإسلامي	BSAN	-
قطاع الخدمات المالية		
الكرمل للوساطة	FKSX	8.000
بوابة عشتار للنظم وخدمات الدفع	FISH	-
الربيع للوساطة	FRSE	11.000

نشرة السندات غير المتداولة

تاريخ الإطفاء	آخر سعر تداول	رمز التداول	نوع الاصدارية	نوع وفئة السند
12/10/2025	1030000	CB10	الأولى	سندات بناء / مليون دينار
12/19/2025	964981	CB20	الثانية	سندات بناء / مليون دينار
10/9/2025	-	CB25	الأولى	سندات اعمار / 500 الف دينار
10/9/2027	984000	CB30	الأولى	سندات اعمار / مليون دينار
-	-	CB35	الثانية	سندات اعمار / 500 الف دينار
-	-	CB40	الثانية	سندات اعمار / مليون دينار
-	-	CB45	الثالثة	سندات اعمار / 500 الف دينار
-	-	CB50	الثالثة	سندات اعمار / مليون دينار
-	-	CB55	الأولى	سندات انجاز / 500 الف دينار
-	-	CB60	الأولى	سندات انجاز / مليون دينار
-	-	CB65	الثانية	سندات انجاز / 500 الف دينار
-	-	CB70	الثانية	سندات انجاز / مليون دينار