



سوق العراق للأوراق المالية
IRAQI STOCK EXCHANGE

سوق العراق للأوراق المالية

جلسة الثلاثاء 2026/5/12

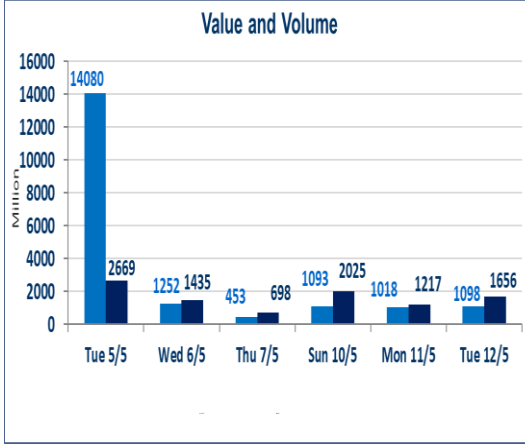
الجلسة (83)

تقرير أسعار الأسهم المتداولة لسوق العراق للأوراق المالية

| | |
|------|-----------------------------|
| 1383 | صفقات الشركات المدرجة و OTC |
|------|-----------------------------|

| | |
|---------------|-------------------------------------|
| 1,656,099,060 | قيمة الأسهم المتداولة المدرجة و OTC |
|---------------|-------------------------------------|

| | |
|---------------|--------------------------------|
| 1,098,813,421 | الاسهم المتداولة المدرجة و OTC |
|---------------|--------------------------------|

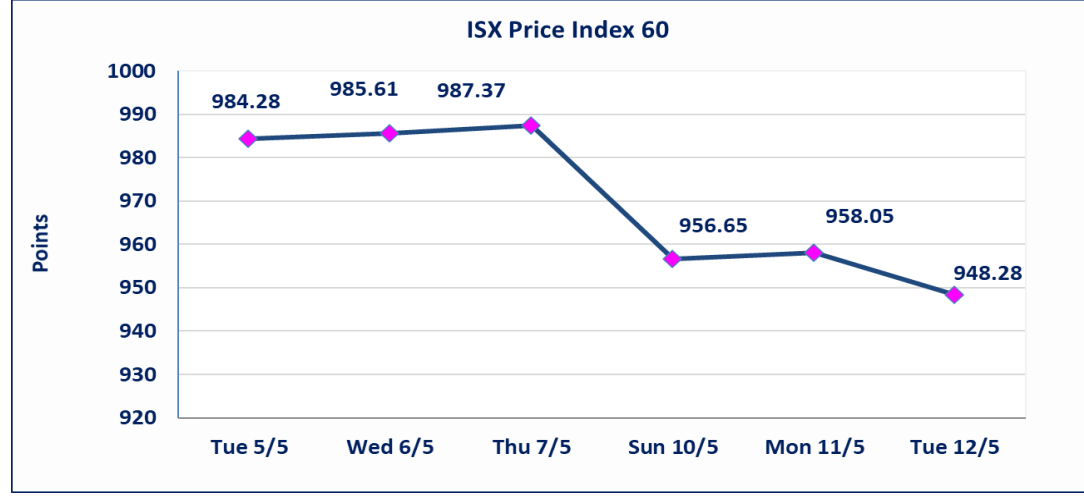
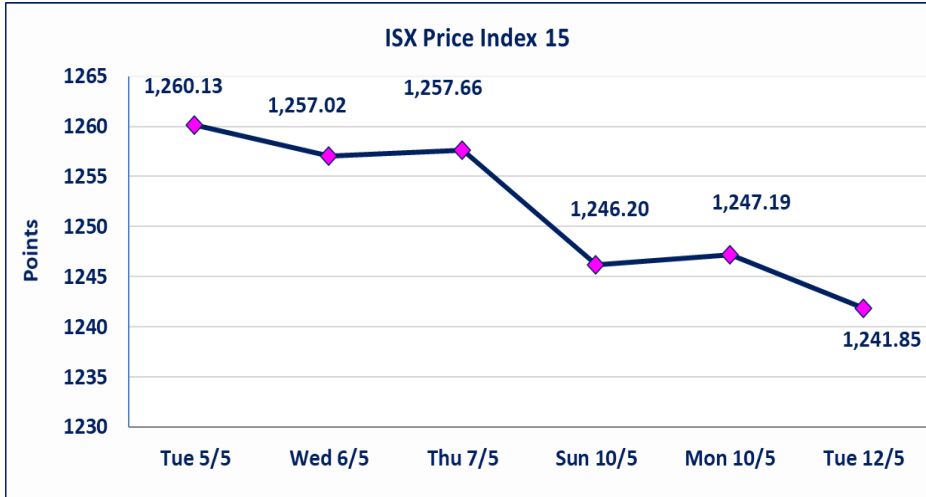


| | | |
|------|---------|----------------------|
| نقطة | 1241.85 | المؤشر ISX 15 اليوم |
| نقطة | 1247.19 | المؤشر ISX 15 السابق |
| % | -0.43 | نسبة التغير |
| نقطة | -5.34 | عدد النقاط |

| | | |
|------|--------|----------------------|
| نقطة | 948.28 | المؤشر ISX 60 اليوم |
| نقطة | 958.05 | المؤشر ISX 60 السابق |
| % | -1.02 | نسبة التغير |
| نقطة | -9.77 | عدد النقاط |

| | | | | |
|----|----|-----|----|-------------------------------|
| 58 | 13 | OTC | 45 | الشركات غير المتداولة المدرجة |
| 6 | | | | الشركات المرتفعة |
| 22 | | | | الشركات المنخفضة |

| | | | | |
|-----|----|-----|-----|--|
| 118 | 14 | OTC | 104 | الشركات المدرجة |
| 50 | 1 | OTC | 49 | الشركات المتداولة |
| 2 | | | | شركات الهيئة العامة |
| 8 | | | | الموقوفة بقرار من هيئة الأوراق المالية |



نسبة التغير في كافة المنصات (5%) إرتفاعاً وإنخفاضاً من سعر الإغلاق السابق.

الحد الأعلى والادنى للتغير في السعر

الشركات الأكثر ارتفاعاً وانخفاضاً جلسة الثلاثاء 2026/5/12

نسبة التغير لاسعار الاغلاق الاكثر انخفاضاً

| اسم الشركة | اغلاق | التغير (%) | الاسهم المتداولة |
|--------------------------|-------|------------|------------------|
| مصرف سومر التجاري | 0.190 | -5.00 | 198,476,821 |
| العراقية لتصنيع التمور | 2.190 | -4.78 | 159,153 |
| الحمراء للتأمين | 4.500 | -4.26 | 5,000 |
| المواد الانشائية الحديثة | 1.200 | -4.00 | 600,000 |
| مصرف اشور الدولي | 0.250 | -3.85 | 8,790,190 |

نسبة التغير لاسعار الاغلاق الاكثر ارتفاعاً

| اسم الشركة | اغلاق | التغير (%) | الاسهم المتداولة |
|--------------------------------|--------|------------|------------------|
| مصرف الموصل للاستثمار | 0.150 | 7.14 | 2,100,100 |
| مصرف كوردستان الدولي الاسلامي | 1.110 | 2.78 | 100,000 |
| انتاج الالبسة الجاهزة | 2.250 | 2.27 | 4,986,271 |
| بابل للانتاج الحيواني والنباتي | 10.000 | 1.11 | 147,792 |
| فندق فلسطين | 18.450 | 1.10 | 105,108 |

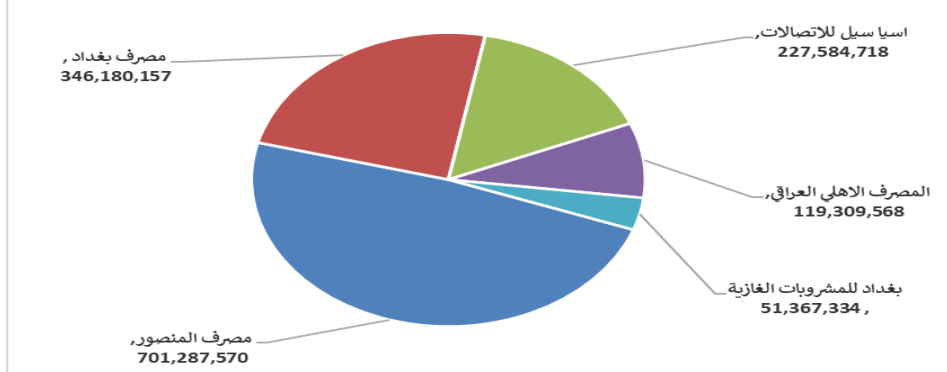
الشركات الاكثر نشاطا حسب القيمة المتداولة

| اسم الشركة | اغلاق | التغير (%) | القيمة المتداولة |
|-------------------------|--------|------------|------------------|
| مصرف المنصور | 1.730 | -1.14 | 701,287,570 |
| مصرف بغداد | 2.850 | -2.73 | 346,180,157 |
| اسيا سيل للاتصالات | 16.950 | -0.24 | 227,584,718 |
| المصرف الاهلي العراقي | 3.950 | 0.00 | 119,309,568 |
| بغداد للمشروبات الغازية | 6.180 | 0.00 | 51,367,334 |

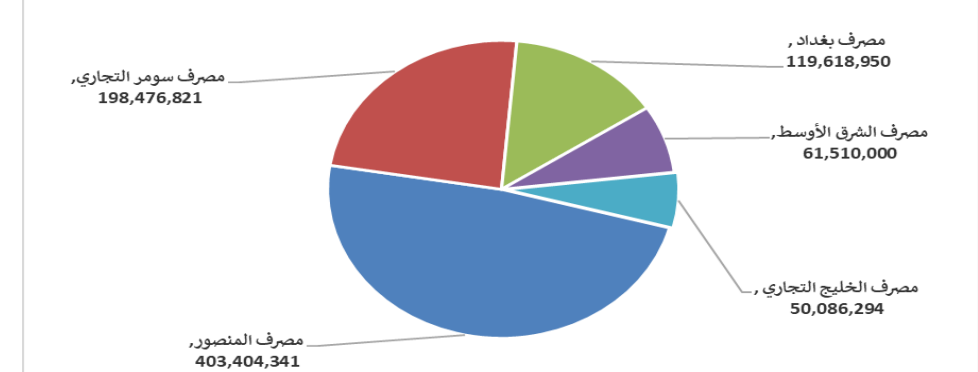
الشركات الاكثر نشاطا حسب الاسهم المتداولة (حجم التداول)

| اسم الشركة | اغلاق | التغير (%) | الاسهم المتداولة |
|---------------------|-------|------------|------------------|
| مصرف المنصور | 1.730 | -1.14 | 403,404,341 |
| مصرف سومر التجاري | 0.190 | -5.00 | 198,476,821 |
| مصرف بغداد | 2.850 | -2.73 | 119,618,950 |
| مصرف الشرق الأوسط | 0.090 | 0.00 | 61,510,000 |
| مصرف الخليج التجاري | 0.340 | 0.00 | 50,086,294 |

الشركات الأكثر تداولاً من حيث القيمة المتداولة



الشركات الأكثر تداولاً من حيث عدد الاسهم





الجلسة (83) نشرة تداول الأسهم للمنصة النظامية لجلسة الثلاثاء 2026/5/12 Regular Market Trading

| اسم الشركة | رمز الشركة | افتتاح | اعلى سعر | ادنى سعر | المعدل الحالي | المعدل السابق | سعر الاغلاق | اغلاق سابق | التغير (%) | الصفقات | الاسهم المتداولة | القيمة المتداولة | | |
|---------------------------------|------------|--------|----------|----------|---------------|---------------|-------------|------------|------------|---------|------------------|------------------|-------------|---------------|
| قطاع المصارف | | | | | | | | | | | | | | |
| مصرف اشور الدولي | BASH | 0.260 | 0.260 | 0.250 | 0.250 | 0.250 | 0.250 | 0.260 | -3.85 | 14 | 8,790,190 | 2,216,149 | | |
| مصرف بغداد | BBOB | 2.930 | 2.930 | 2.850 | 2.890 | 2.930 | 2.850 | 2.930 | -2.73 | 326 | 119,618,950 | 346,180,157 | | |
| المصرف التجاري العراقي الاسلامي | BCOI | 0.670 | 0.670 | 0.660 | 0.660 | 0.660 | 0.660 | 0.670 | -1.49 | 6 | 15,868,942 | 10,473,511 | | |
| مصرف الاقتصاد للاستثمار | BEFI | 0.240 | 0.250 | 0.240 | 0.240 | 0.240 | 0.240 | 0.240 | 0.00 | 14 | 29,278,334 | 7,027,300 | | |
| مصرف الخليج التجاري | BGUC | 0.340 | 0.350 | 0.340 | 0.340 | 0.340 | 0.340 | 0.340 | 0.00 | 26 | 50,086,294 | 17,029,440 | | |
| مصرف العراقي الاسلامي | BIIB | 1.090 | 1.090 | 1.070 | 1.080 | 1.090 | 1.070 | 1.090 | -1.83 | 26 | 8,377,426 | 9,033,184 | | |
| مصرف الشرق الأوسط | BIME | 0.090 | 0.090 | 0.090 | 0.090 | 0.090 | 0.090 | 0.090 | 0.00 | 10 | 61,510,000 | 5,535,900 | | |
| مصرف كوردستان الدولي الاسلامي | BKUI | 1.110 | 1.110 | 1.110 | 1.110 | 1.080 | 1.110 | 1.110 | 2.78 | 1 | 100,000 | 111,000 | | |
| مصرف الموصل للاستثمار | BMFI | 0.140 | 0.150 | 0.140 | 0.140 | 0.140 | 0.140 | 0.140 | 7.14 | 3 | 2,100,100 | 295,015 | | |
| مصرف المنصور | BMNS | 1.750 | 1.750 | 1.740 | 1.740 | 1.740 | 1.740 | 1.750 | -1.14 | 193 | 403,404,341 | 701,287,570 | | |
| المصرف الاهلي العراقي | BNOI | 3.950 | 4.000 | 3.940 | 3.950 | 3.930 | 3.950 | 3.950 | 0.00 | 91 | 30,178,689 | 119,309,568 | | |
| مصرف سومر التجاري | BSUC | 0.200 | 0.200 | 0.190 | 0.190 | 0.190 | 0.190 | 0.200 | -5.00 | 204 | 198,476,821 | 37,736,446 | | |
| مصرف الطيف الاسلامي | BTIB | 0.650 | 0.650 | 0.650 | 0.650 | 0.650 | 0.650 | 0.650 | 0.00 | 1 | 30,000 | 19,500 | | |
| المصرف المتحد للاستثمار | BUND | 0.050 | 0.050 | 0.050 | 0.050 | 0.050 | 0.050 | 0.050 | 0.00 | 40 | 28,298,796 | 1,414,940 | | |
| مجموع قطاع المصارف | | | | | | | | | | | | 955 | 956,118,883 | 1,257,669,681 |
| قطاع الاتصالات | | | | | | | | | | | | | | |
| اسيا سيل للاتصالات | TASC | 16.990 | 17.000 | 16.950 | 16.990 | 16.960 | 16.950 | 16.990 | -0.24 | 154 | 13,391,275 | 227,584,718 | | |
| الخاتم للاتصالات | TZNI | 3.700 | 3.710 | 3.690 | 3.700 | 3.740 | 3.690 | 3.700 | -0.27 | 12 | 349,182 | 1,291,973 | | |
| مجموع قطاع الاتصالات | | | | | | | | | | | | 166 | 13,740,457 | 228,876,691 |
| قطاع الخدمات | | | | | | | | | | | | | | |
| بغداد العراق للنقل العام | SBPT | 22.800 | 22.800 | 22.800 | 22.800 | 22.600 | 22.670 | 22.790 | -0.61 | 23 | 674,373 | 15,291,289 | | |
| مدينة العاب الكرخ السياحية | SKTA | 4.570 | 4.570 | 4.570 | 4.570 | 4.570 | 4.570 | 4.570 | 0.00 | 2 | 11,087 | 50,668 | | |
| المعمورة العقارية | SMRI | 3.210 | 3.210 | 3.210 | 3.200 | 3.210 | 3.200 | 3.210 | -0.31 | 7 | 1,056,212 | 3,380,378 | | |
| النخبة للمقاولات العامة | SNUC | 0.700 | 0.700 | 0.700 | 0.700 | 0.700 | 0.700 | 0.700 | 0.00 | 1 | 16,400 | 11,480 | | |
| رحاب كربلاء للمقاولات | HKAR | 0.650 | 0.650 | 0.650 | 0.650 | 0.650 | 0.650 | 0.650 | 0.00 | 1 | 6,024 | 3,916 | | |
| مجموع قطاع الخدمات | | | | | | | | | | | | 34 | 1,764,096 | 18,737,730 |
| قطاع الصناعة | | | | | | | | | | | | | | |
| بغداد للمشروبات الغازية | IBSD | 6.180 | 6.200 | 6.180 | 6.190 | 6.190 | 6.180 | 6.190 | 0.00 | 48 | 8,299,881 | 51,367,334 | | |
| العراقية لصناعات الكارتون | IICM | 2.500 | 2.500 | 2.500 | 2.500 | 2.500 | 2.500 | 2.500 | 0.00 | 2 | 100,169 | 250,423 | | |
| العراقية لتصنيع التمور | IIDP | 2.300 | 2.300 | 2.190 | 2.300 | 2.190 | 2.190 | 2.300 | -4.78 | 2 | 159,153 | 348,734 | | |
| الخازر لانتاج المواد الانشائية | IKHC | 1.280 | 1.280 | 1.280 | 1.280 | 1.280 | 1.280 | 1.280 | 0.00 | 2 | 25,000 | 32,000 | | |
| الكندی لانتاج اللقاحات البيطرية | IKLV | 2.530 | 2.530 | 2.530 | 2.530 | 2.530 | 2.530 | 2.530 | -0.39 | 1 | 7,435 | 18,811 | | |
| المنصور للصناعات الدوائية | IMAP | 2.440 | 2.440 | 2.440 | 2.440 | 2.440 | 2.440 | 2.430 | 0.00 | 11 | 1,265,254 | 3,086,145 | | |
| الخيطة الحديثة | IMOS | 5.400 | 5.400 | 5.400 | 5.400 | 5.400 | 5.400 | 5.400 | 0.00 | 7 | 750,000 | 4,050,000 | | |
| انتاج الالبسة الجاهزة | IRMC | 2.200 | 2.250 | 2.200 | 2.200 | 2.250 | 2.250 | 2.200 | 2.27 | 15 | 4,986,271 | 11,197,638 | | |
| مجموع قطاع الصناعة | | | | | | | | | | | | 88 | 15,593,163 | 70,351,085 |

الجلسة (83) نشرة تداول الأسهم للمنصة النظامية لجلسة الثلاثاء 2026/5/12 Regular Market Trading

| اسم الشركة | رمز الشركة | افتتاح | اعلى سعر | ادنى سعر | المعدل الحالي | المعدل السابق | سعر الاغلاق | اغلاق سابق | التغير (%) | الصفقات | الاسهم المتداولة | القيمة المتداولة | | |
|--------------------------------|------------|--------|----------|----------|---------------|---------------|-------------|------------|------------|---------|------------------|------------------|-------------|---------------|
| قطاع الفنادق والسياحة | | | | | | | | | | | | | | |
| فندق بغداد | HBAG | 12.000 | 12.000 | 11.810 | 11.990 | 12.000 | 11.810 | 12.000 | -1.58 | 11 | 229,004 | 2,744,683 | | |
| فنادق عشتار | HISH | 9.370 | 9.370 | 9.370 | 9.370 | 9.370 | 9.370 | 9.370 | 0.00 | 1 | 5,000 | 46,850 | | |
| مجموع قطاع الفنادق والسياحة | | | | | | | | | | | | 12 | 234,004 | 2,791,533 |
| قطاع الزراعة | | | | | | | | | | | | | | |
| بابل للانتاج الحيواني والنباتي | ABAP | 10.000 | 10.000 | 9.890 | 9.950 | 9.840 | 10.000 | 9.890 | 1.11 | 14 | 147,792 | 1,470,109 | | |
| العراقية لانتاج وتسويق اللحوم | AIPM | 4.670 | 4.670 | 4.670 | 4.670 | 4.670 | 4.670 | 4.670 | -0.64 | 1 | 2,128 | 9,938 | | |
| الحديثة لانتاج الحيواني | AMAP | 0.380 | 0.380 | 0.370 | 0.380 | 0.370 | 0.370 | 0.380 | 0.00 | 2 | 20,000 | 7,500 | | |
| مجموع قطاع الزراعة | | | | | | | | | | | | 17 | 169,920 | 1,487,547 |
| مجموع السوق النظامي | | | | | | | | | | | | 1,272 | 987,620,523 | 1,579,914,267 |

الجلسة (83) نشرة تداول المنصة الثانية لجلسة الثلاثاء 2026/5/12 Second Trading Platform

| اسم الشركة | رمز الشركة | افتتاح | اعلى سعر | ادنى سعر | المعدل الحالي | المعدل السابق | سعر الاغلاق | اغلاق سابق | التغير (%) | الصفقات | الاسهم المتداولة | القيمة المتداولة | | |
|---------------------------------|------------|--------|----------|----------|---------------|---------------|-------------|------------|------------|---------|------------------|------------------|------------|------------|
| قطاع المصارف | | | | | | | | | | | | | | |
| المصرف الدولي الإسلامي | BINT | 0.200 | 0.200 | 0.200 | 0.200 | 0.200 | 0.200 | 0.200 | 0.00 | 3 | 140,655 | 28,131 | | |
| مصرف العطاء الاسلامي | BLAD | 0.100 | 0.100 | 0.100 | 0.100 | 0.100 | 0.100 | 0.100 | 0.00 | 3 | 54,075 | 5,408 | | |
| مصرف الائتمان العراقي | BROI | 0.590 | 0.590 | 0.570 | 0.570 | 0.590 | 0.570 | 0.590 | -3.39 | 5 | 3,200,000 | 1,827,000 | | |
| مصرف الاقليم التجاري | BRTB | 1.010 | 1.010 | 1.010 | 1.010 | 1.010 | 1.010 | 1.010 | 0.00 | 1 | 40,000,000 | 40,400,000 | | |
| مجموع قطاع المصارف | | | | | | | | | | | | 12 | 43,394,730 | 42,260,539 |
| قطاع التأمين | | | | | | | | | | | | | | |
| الحمراء للتأمين | NHAM | 4.500 | 4.500 | 4.500 | 4.500 | 4.500 | 4.500 | 4.500 | -4.26 | 1 | 5,000 | 22,500 | | |
| مجموع قطاع التأمين | | | | | | | | | | | | 1 | 5,000 | 22,500 |
| قطاع الخدمات | | | | | | | | | | | | | | |
| الامين العقارية | SAEI | 1.700 | 1.700 | 1.700 | 1.700 | 1.700 | 1.700 | 1.700 | 0.00 | 1 | 414 | 704 | | |
| مجموع قطاع الخدمات | | | | | | | | | | | | 1 | 414 | 704 |
| قطاع الفنادق والسياحة | | | | | | | | | | | | | | |
| فندق آشور | HASH | 28.500 | 28.500 | 28.500 | 28.500 | 28.500 | 28.500 | 28.500 | -1.72 | 1 | 9,625 | 274,313 | | |
| مجموع قطاع الفنادق والسياحة | | | | | | | | | | | | 1 | 9,625 | 274,313 |
| قطاع الصناعة | | | | | | | | | | | | | | |
| الفلوجة لانتاج المواد الانشائية | IFCM | 2.990 | 2.990 | 2.850 | 2.910 | 2.980 | 2.950 | 2.990 | -1.34 | 32 | 2,822,863 | 8,207,993 | | |
| مجموع قطاع الصناعة | | | | | | | | | | | | 32 | 2,822,863 | 8,207,993 |
| مجموع السوق الثاني | | | | | | | | | | | | 47 | 46,232,632 | 50,766,047 |

| اسم الشركة | رمز الشركة | افتتاح | اعلى سعر | ادنى سعر | المعدل الحالي | المعدل السابق | سعر الإغلاق | إغلاق سابق | التغير (%) | الصفقات | الاسهم المتداولة | القيمة المتداولة |
|-----------------------------|------------|--------|----------|----------|---------------|---------------|-------------|------------|------------|---------|------------------|------------------|
| قطاع الخدمات | | | | | | | | | | | | |
| البادية للنقل العام | SBAG | 1.370 | 1.380 | 1.370 | 1.380 | 1.370 | 1.380 | 1.370 | 0.73 | 4 | 503,273 | 694,499 |
| نقل المنتجات النفطية | SIGT | 1.700 | 1.700 | 1.620 | 1.650 | 1.700 | 1.650 | 1.700 | -2.94 | 7 | 182,183 | 300,280 |
| مجموع قطاع الخدمات | | | | | | | | | | | 994,779 | 685,456 |
| قطاع الصناعة | | | | | | | | | | | | |
| المواد الانشائية الحديثة | IMCM | 1.190 | 1.200 | 1.190 | 1.190 | 1.250 | 1.200 | 1.250 | -4.00 | 2 | 600,000 | 715,000 |
| الكيميائية والبلاستيكية | INCP | 1.900 | 1.900 | 1.900 | 1.900 | 1.910 | 1.900 | 1.910 | -0.52 | 2 | 20,463 | 38,880 |
| الصناعات الخفيفة | ITLI | 1.260 | 1.260 | 1.260 | 1.260 | 1.260 | 1.260 | 1.250 | 0.00 | 2 | 31,556 | 39,761 |
| مجموع قطاع الصناعة | | | | | | | | | | | 793,640 | 652,019 |
| قطاع الفنادق والسياحة | | | | | | | | | | | | |
| فندق فلسطين | HPAL | 18.600 | 18.600 | 18.250 | 18.360 | 18.170 | 18.450 | 18.250 | 1.10 | 9 | 105,108 | 1,929,671 |
| مجموع قطاع الفنادق والسياحة | | | | | | | | | | | 1,929,671 | 105,108 |
| قطاع الزراعة | | | | | | | | | | | | |
| العراقية لانتاج البذور | AISP | 4.820 | 4.820 | 4.800 | 4.800 | 4.820 | 4.800 | 4.820 | -0.41 | 26 | 2,484,837 | 11,935,400 |
| مجموع قطاع الزراعة | | | | | | | | | | | 11,935,400 | 2,484,837 |
| مجموع السوق الثالث | | | | | | | | | | | 15,653,490 | 3,927,420 |
| مجموع السوق | | | | | | | | | | | 1,646,333,804 | 1,037,780,575 |

الشركات غير المتداولة لمنصة التداول النظامي لجلسة الثلاثاء 2026/5/12

| اسم الشركة | رمز الشركة | معدل السعر السابق | سعر الاغلاق السابق |
|-------------------------------|------------|-------------------|--------------------|
| قطاع المصارف | | | |
| مصرف جيهان الاسلامي | BCIH | 2.200 | 2.200 |
| مصرف اسيا العراق الاسلامي | BAIB | 0.780 | 0.780 |
| مصرف الاستثمار | BIBI | 0.250 | 0.250 |
| مصرف ايلاف الاسلامي | BELF | 0.250 | 0.250 |
| مصرف الوطني الاسلامي | BNAI | 1.000 | 1.000 |
| مصرف الاتحاد العراقي | BUOI | 0.170 | 0.170 |
| قطاع التأمين | | | |
| الخليج للتأمين وإعادة التأمين | NGIR | 0.430 | 0.430 |
| دار السلام للتأمين | NDSA | 0.750 | 0.750 |
| الأمين للتأمين | NAME | 0.900 | 0.900 |
| قطاع الخدمات | | | |
| الموصل لمدن الالعاب | SMOF | 7.460 | 7.460 |
| قطاع الصناعة | | | |
| الصناعات المعدنية والدراجات | IMIB | 1.900 | 1.900 |
| العراقية للاعمال الهندسية | IIEW | 6.350 | 6.350 |
| قطاع الفنادق والسياحة | | | |
| فنادق المنصور | HMAN | 47.600 | 47.600 |
| الوطنية للاستثمارات السياحية | HNTI | 9.000 | 9.000 |
| فندق السدير | HSAD | 22.990 | 22.990 |
| فندق بابل | HBAY | 102.000 | 102.000 |
| سد الموصل السياحية | HTVM | 13.500 | 13.500 |
| قطاع الزراعة | | | |
| الشرق الاوسط للاسماك | AMEF | 5.990 | 5.990 |
| الاهلية للانتاج الزراعي | AAHP | 2.110 | 2.110 |
| تسويق المنتجات الزراعية | AIRP | 10.000 | 10.000 |

الشركات غير المتداولة للمنصة الثانية لجلسة الثلاثاء 2026/5/12

| اسم الشركة | رمز الشركة | معدل السعر السابق | سعر الاغلاق السابق |
|---------------------------|------------|-------------------|--------------------|
| قطاع المصارف | | | |
| مصرف الجنوب الاسلامي | BJAB | 0.940 | 0.940 |
| مصرف العالم الاسلامي | BWOR | 1.000 | 1.000 |
| مصرف الثقة الاسلامي | BTRU | 0.750 | 0.750 |
| مصرف امين العراق | BAME | 1.000 | 1.000 |
| مصرف المستشار | BMUI | 1.000 | 1.000 |
| مصرف الراجح الاسلامي | BRAJ | 1.000 | 1.000 |
| مصرف العربية الاسلامي | BAAI | 1.000 | 1.000 |
| مصرف نور العراق الاسلامي | BINI | 0.250 | 0.250 |
| مصرف المشرق العربي | BAMS | 0.850 | 0.850 |
| مصرف التنمية الدولي | BIDB | 1.050 | 1.050 |
| مصرف عبر العراق للاستثمار | BTRI | 0.310 | 0.310 |
| مصرف المال الاسلامي | BMAL | 1.000 | 1.000 |
| مصرف اربيل | BERI | 0.110 | 0.110 |
| مصرف القابض الاسلامي | BQAB | 0.090 | 0.090 |

الشركات غير المتداولة للمنصة الثانية لجلسة الثلاثاء 2026/5/12

| اسم الشركة | رمز الشركة | معدل السعر السابق | سعر الاغلاق السابق |
|--------------------------------|------------|-------------------|--------------------|
| قطاع التأمين | | | |
| الاهلية للتأمين | NAHF | 0.850 | 0.850 |
| قطاع الاستثمار | | | |
| الوثام للاستثمار المالي | VWIF | 0.690 | 0.690 |
| الامين للاستثمار المالي | VAMF | 1.260 | 1.260 |
| قطاع الخدمات | | | |
| ابداع شرق الاوسط | SIBD | 1.000 | 1.000 |
| قطاع الصناعة | | | |
| الصناعات الكيماوية العصرية | IMCI | 100.000 | 100.000 |
| بغداد لصناعة مواد التغليف | IBPM | 2.860 | 2.860 |
| الوطنية لصناعات الاثاث المنزلي | IHFI | 0.870 | 0.870 |
| قطاع الزراعة | | | |
| شركة الريباس للدواجن والاعلاف | AREB | - | - |

الشركات غير المتداولة للمنصة الثالثة لجلسة الثلاثاء 2026/5/12

| اسم الشركة | رمز الشركة | معدل السعر السابق | سعر الاغلاق السابق |
|----------------------|------------|-------------------|--------------------|
| قطاع المصارف | | | |
| مصرف القرطاس | BQUR | 1.000 | 1.000 |
| قطاع الصناعة | | | |
| الصناعات الالكترونية | IELI | 1.440 | 1.440 |
| الهلال الصناعية | IHLI | 1.350 | 1.350 |

نشرة تداول الاسهم المشتراة لغير العراقيين في السوق النظامي

| اسم الشركة | رمز الشركة | الصفقات | الاسهم المتداولة | القيمة المتداولة |
|-----------------------|------------|---------|------------------|------------------|
| قطاع المصارف | | | | |
| المصرف الاهلي العراقي | BNOI | 20 | 10,250,000 | 40,487,500 |
| مجموع قطاع المصارف | | 20 | 10,250,000 | 40,487,500 |
| المجموع الكلي | | 20 | 10,250,000 | 40,487,500 |

نشرة تداول الاسهم المباعة من غير العراقيين في السوق النظامي

| اسم الشركة | رمز الشركة | الصفقات | الاسهم المتداولة | القيمة المتداولة |
|------------------------|------------|---------|------------------|------------------|
| قطاع المصارف | | | | |
| المصرف الاهلي العراقي | BNOI | 44 | 25,020,000 | 98,840,035 |
| مصرف سومر التجاري | BSUC | 1 | 600,000 | 114,000 |
| مصرف المنصور للاستثمار | BMNS | 88 | 245,098,334 | 424,495,134 |
| مجموع قطاع المصارف | | 133 | 270,718,334 | 523,449,169 |
| المجموع الكلي | | 133 | 270,718,334 | 523,449,169 |

نشرة تداول الاسهم المباعة من غير العراقيين في السوق الثاني

| اسم الشركة | رمز الشركة | الصفقات | الاسهم المتداولة | القيمة المتداولة |
|---------------------------------|------------|---------|------------------|------------------|
| قطاع الصناعة | | | | |
| الفلوجة لانتاج المواد الانشائية | IFCM | 1 | 133,919 | 381,669 |
| مجموع قطاع الصناعة | | 1 | 133,919 | 381,669 |
| المجموع الكلي | | 1 | 133,919 | 381,669 |

الجلسة (83) نشرة التداول لمنصة الشركات غير المدرجة OTC

| اسم الشركة | رمز الشركة | اعلى سعر | ادنى سعر | المعدل الحالي | الصفقات | الاسهم المتداولة | القيمة المتداولة |
|---------------------------------|------------|----------|----------|---------------|---------|------------------|------------------|
| قطاع المصارف | | | | | | | |
| مصرف الوركاء للاستثمار والتمويل | BWAI | 0.160 | 0.160 | 0.160 | 12 | 61,032,846 | 9,765,255 |
| مجموع قطاع مصارف | | | | | 12 | 61,032,846 | 9,765,255 |
| مجموع السوق | | | | | 12 | 61,032,846 | 9,765,255 |

الشركات غير المتداولة لمنصة تداول اسهم الشركات غير المدرجة OTC

| اسم الشركة | رمز الشركة | معدل السعر السابق |
|--------------------------------|------------|-------------------|
| قطاع المصارف | | |
| مصرف السنام الاسلامي | BSAN | 3.000 |
| مصرف حمورابي | BHAM | - |
| قطاع التأمين | | |
| دلنيا للتأمين | NDIL | - |
| البادية للتأمين | NBAD | - |
| ايلاف للتأمين | NELF | - |
| كوردستان الدولي للتأمين | NKUI | 0.500 |
| شط العرب للتأمين | NSHA | 1.000 |
| قطاع الخدمات المالية | | |
| بوابة عشتار للنظم وخدمات الدفع | FISH | 1.000 |
| سما بغداد للصرافة | FSBE | - |
| الربيع للوساطة | FRSE | 9.500 |
| الشركة العراقية لضمان الودائع | FIDI | 1.000 |
| الكرمل للوساطة | FKSX | 10.000 |
| قطاع الصناعة | | |
| كركوك لانتاج المواد الانشائية | IKFP | 2.800 |

نشرة السندات غير المتداولة

| تاريخ الإطفاء | آخر سعر تداول | رمز التداول | نوع الاصدارية | نوع وفترة السند |
|---------------|---------------|-------------|---------------|-------------------------------|
| 9/10/2027 | 1,001,095 | CB30 | الأولى | سندات اعمار / مليون دينار |
| 27/11/2027 | - | CB40 | الثانية | سندات اعمار / مليون دينار |
| 30/12/2027 | - | CB50 | الثالثة | سندات اعمار / مليون دينار |
| 14/4/2028 | 951,110 | CB60 | الأولى | سندات انجاز / مليون دينار |
| | 507,301 | CB65 | الثانية | سندات انجاز / 500 الف دينار |
| 21/7/2028 | 965,050 | CB70 | الثانية | سندات انجاز / مليون دينار |
| 14/10/2026 | - | CB75 | الثالثة | سندات انجاز / 500 الف دينار |
| | 978,182 | CB80 | الثالثة | سندات انجاز / مليون دينار |
| 10/2/2027 | - | CB85 | الأولى | سندات الوطنية / 500 الف دينار |
| 9/2/2029 | - | CB90 | الأولى | سندات الوطنية / مليون دينار |
| 20/3/2027 | - | CB95 | الثانية | سندات الوطنية / 500 الف دينار |
| 19/3/2029 | - | CB100 | الثانية | سندات الوطنية / مليون دينار |
| 20/4/2027 | - | CB105 | الثالثة | سندات الوطنية / 500 الف دينار |
| 19/4/2029 | - | CB110 | الثالثة | سندات الوطنية / مليون دينار |