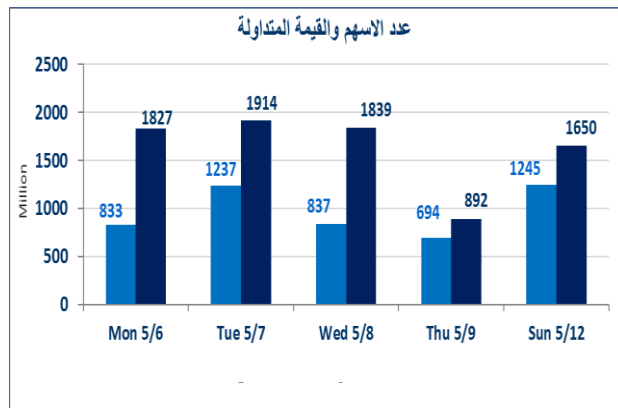


887	الصفقات
-----	---------



1,650,745,293	قيمة الاسهم المتداولة
---------------	-----------------------

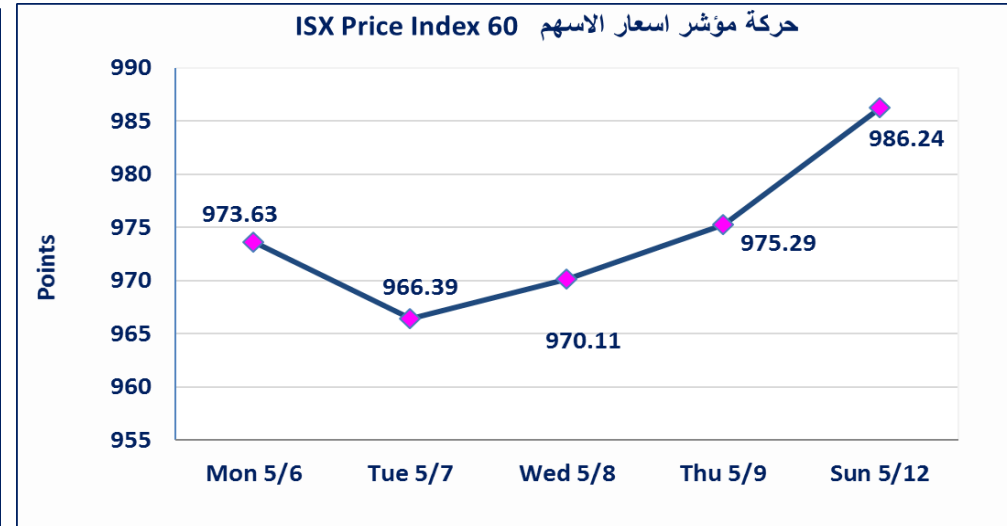
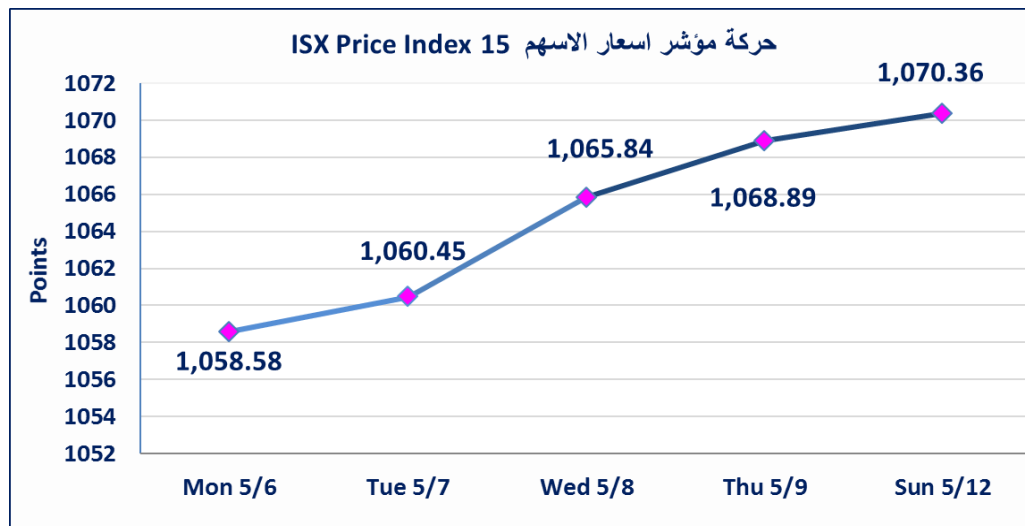
نقطة	1070.36	المؤشر ISX 15 اليوم
نقطة	1068.89	المؤشر ISX 15 السابق
%	0.14	نسبة التغير
نقطة	1.47	عدد النقاط

62	الشركات غير المتداولة
18	الشركات المرتفعة
7	الشركات المنخفضة
2	شركات غير المدرجة / OTC

1,245,521,799	الاسهم المتداولة
---------------	------------------

نقطة	986.24	المؤشر ISX 60 اليوم
نقطة	975.29	المؤشر ISX 60 السابق
%	1.12	نسبة التغير
نقطة	10.95	عدد النقاط

103	الشركات المدرجة
34	الشركات المتداولة
5	شركات الهيئة العامة
2	الموقوفة بقرار من هيئة الأوراق المالية



* نسبة التغير في المنصة النظامية (15%) ، ونسبة التغير في المنصة الثانية (20%) ، ونسبة التغير في المنصة الثالثة (5%)

الشركات الأكثر ارتفاعاً وانخفاضاً

نسبة التغير في أسعار الاغلاق الاكثر انخفاضاً

اسم الشركة	الاسهم المتداولة	التغير (%)	اغلاق
العراقية للاعمال الهندسية	124,301	-14.44	3.850
المصرف الدولي الإسلامي	51,460,929	-10.00	0.270
نقل المنتجات النفطية	32,440	-4.04	0.950
انتاج الالبسة الجاهزة	1,800,000	-2.23	3.500
تصنيع وتسويق التمور	287,500	-1.79	1.650

نسبة التغير في أسعار الاغلاق الاكثر ارتفاعاً

اسم الشركة	الاسهم المتداولة	التغير (%)	اغلاق
مصرف الخليج	254,251,783	10.53	0.210
مصرف الشرق الأوسط	114,066,265	10.00	0.110
مصرف الائتمان	28,906,094	7.87	0.960
مصرف الموصل	14,325,412	5.88	0.180
مصرف الاقتصاد للاستثمار	77,989,541	4.76	0.220

الشركات الأكثر نشاطاً من حيث الأسهم المتداولة (حجم التداول) والقيمة المتداول

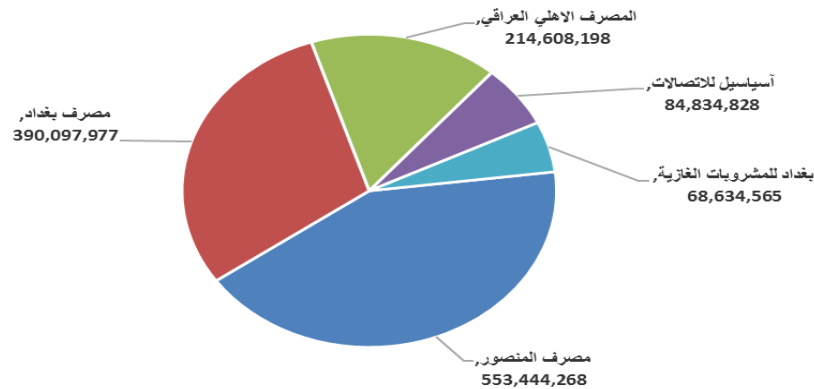
الاكثر نشاطاً حسب القيمة المتداولة

اسم الشركة	القيمة المتداولة	التغير (%)	اغلاق
مصرف المنصور	553,444,268	2.10	1.460
مصرف بغداد	390,097,977	1.71	4.170
المصرف الاهلي العراقي	214,608,198	0.70	2.890
اسياسيل للاتصالات	84,834,828	-1.05	9.400
بغداد للمشروبات الغازية	68,634,565	0.23	4.360

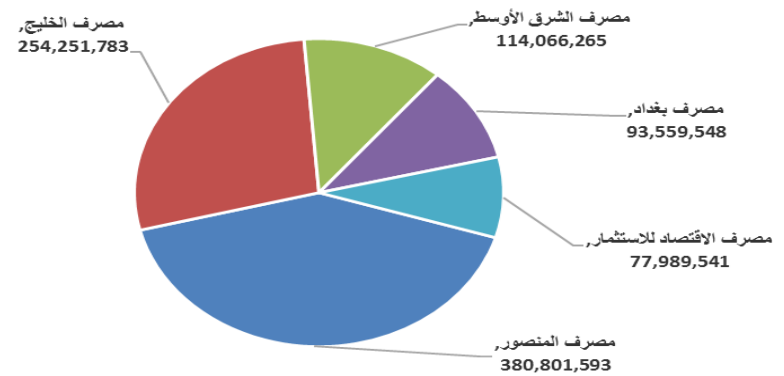
الاكثر نشاطاً حسب الاسهم المتداولة (حجم التداول)

اسم الشركة	الاسهم المتداولة	التغير (%)	اغلاق
مصرف المنصور	380,801,593	2.10	1.460
مصرف الخليج	254,251,783	10.53	0.210
مصرف الشرق الأوسط	114,066,265	10.00	0.110
مصرف بغداد	93,559,548	1.71	4.170
مصرف الاقتصاد للاستثمار	77,989,541	4.76	0.220

الشركات الأكثر تداولاً من حيث قيمة التداول



الشركات الأكثر تداولاً من حيث عدد الاسهم



الجلسة (88) نشرة منصة تداول الاسهم النظامية ليوم الاحد 2024/5/12 Regular Market Trading

اسم الشركة	رمز الشركة	افتتاح	اعلى سعر	ادنى سعر	المعدل الحالى	المعدل السابق	سعر الاغلاق	اغلاق سابق	التغير (%)	الصفقات	الاسهم المتداولة	القيمة المتداولة
قطاع المصارف												
مصرف آشور الدولي	BASH	0.300	0.300	0.300	0.300	0.300	0.300	0.300	0.00	69	57,000,000	17,100,000
مصرف بغداد	BBOB	4.150	4.200	4.140	4.170	4.070	4.170	4.100	1.71	135	93,559,548	390,097,977
المصرف التجاري العراقي	BCOI	0.760	0.770	0.760	0.760	0.760	0.760	0.760	1.32	12	9,935,999	7,591,359
مصرف الاقتصاد للاستثمار	BEFI	0.220	0.220	0.220	0.220	0.210	0.220	0.210	4.76	28	77,989,541	17,157,699
مصرف الخليج	BGUC	0.190	0.210	0.190	0.210	0.190	0.210	0.190	10.53	56	254,251,783	52,196,357
مصرف الاستثمار العراقي	BIBI	0.360	0.370	0.360	0.370	0.370	0.370	0.370	0.00	7	16,760,479	6,193,772
مصرف الشرق الأوسط	BIME	0.100	0.110	0.100	0.110	0.100	0.110	0.100	10.00	26	114,066,265	12,479,330
مصرف الموصل	BMFI	0.170	0.180	0.170	0.170	0.170	0.170	0.170	5.88	5	14,325,412	2,505,320
مصرف المنصور	BMNS	1.430	1.460	1.430	1.450	1.430	1.450	1.430	2.10	199	380,801,593	553,444,268
المصرف الاهلي العراقي	BNOI	2.890	2.960	2.890	2.910	2.870	2.910	2.870	0.70	80	73,831,579	214,608,198
مصرف سومر التجاري	BSUC	0.100	0.100	0.100	0.100	0.100	0.100	0.100	0.00	1	10,000,000	1,000,000
المصرف المتحد	BUND	0.090	0.090	0.080	0.080	0.080	0.080	0.080	0.00	2	1,470,454	122,438
مجموع قطاع المصارف												1,274,496,718
قطاع الاتصالات												
آسياسيل للاتصالات	TASC	9.500	9.500	9.400	9.430	9.490	9.400	9.500	-1.05	33	8,994,039	84,834,828
مجموع قطاع الاتصالات												84,834,828
قطاع الخدمات												
بغداد العراق للنقل العام	SBPT	36.900	36.900	36.750	36.890	36.600	36.750	36.600	0.41	2	53,000	1,955,250
مدينة العاب الكرخ	SKTA	4.650	4.650	4.650	4.650	4.650	4.650	4.650	0.00	1	250,000	1,162,500
المعمورة العقارية	SMRI	7.050	7.190	6.990	7.040	7.000	7.040	7.000	0.71	20	5,953,800	41,919,408
مجموع قطاع الخدمات												45,037,158
قطاع الصناعة												
بغداد للمشروبات الغازية	IBSD	4.310	4.400	4.300	4.360	4.320	4.360	4.300	0.23	40	15,759,782	68,634,565
تصنيع وتسويق التمور	IIDP	1.650	1.650	1.650	1.650	1.680	1.650	1.680	-1.79	4	287,500	474,375
العراقية للاعمال الهندسية	IIEW	3.850	3.850	3.850	3.850	4.500	3.850	4.500	-14.44	1	124,301	478,559
الكندي لانتاج اللقاحات	IKLV	1.620	1.620	1.620	1.620	1.620	1.620	1.620	0.00	2	2,000,000	3,240,000
المنصور الدوائية	IMAP	1.860	1.940	1.860	1.870	1.870	1.870	1.860	4.30	16	1,550,000	2,902,500
المعدنية والدراجات	IMIB	1.850	1.850	1.830	1.840	1.850	1.840	1.830	-1.08	3	1,038,569	1,907,467
انتاج الالبسة الجاهزة	IRMC	3.550	3.550	3.500	3.510	3.620	3.510	3.500	-2.23	9	1,800,000	6,311,270
مجموع قطاع الصناعة												83,948,736
قطاع الفنادق والسياحة												
فندق بغداد	HBAG	10.800	10.800	10.800	10.800	10.800	10.800	10.800	0.00	4	84,036	907,589
فنادق عشتار	HISH	9.300	9.650	9.300	9.380	9.340	9.380	9.340	1.18	36	6,981,000	65,496,100
مجموع قطاع الفنادق والسياحة												66,403,689
قطاع الزراعة												
العراقية لتسويق اللحوم	AIPM	4.750	4.750	4.750	4.750	4.750	4.750	4.750	0.00	3	319,640	1,518,290
العراقية لانتاج البذور	AISP	8.300	8.450	8.300	8.400	8.280	8.400	8.300	1.20	36	3,567,231	29,948,618
مجموع قطاع الزراعة												31,466,908
مجموع السوق النظامي												1,586,188,036

الجلسة (88) نشرة المنصة الثانية لتداول الشركات ليوم الاحد 2024/5/12 Second Market Trading

اسم الشركة	رمز الشركة	افتتاح	اعلى سعر	ادنى سعر	المعدل الحالي	المعدل السابق	سعر الاغلاق	اغلاق سابق	التغير (%)	الصفقات	الاسهم المتداولة	القيمة المتداولة
قطاع المصارف												
المصرف الدولي الإسلامي	BINT	0.300	0.300	0.270	0.300	0.300	0.270	0.300	-10.00	17	51,460,929	15,435,597
مصرف الائتمان	BROI	0.950	0.970	0.950	0.960	0.910	0.960	0.890	7.87	19	28,906,094	27,665,711
مجموع قطاع المصارف												43,101,308
قطاع الصناعة												
بغداد لمواد التغليف	IBPM	2.600	2.600	2.600	2.600	2.500	2.600	2.500	4.00	1	763,362	1,984,741
الفلوجة لانتاج المواد الانشائية	IFCM	3.690	3.900	3.640	3.690	3.630	3.640	3.630	0.28	9	1,848,000	6,810,120
مجموع قطاع الصناعة												8,794,861
مجموع السوق الثاني												51,896,169

الجلسة (88) نشرة المنصة الثالثة لتداول الشركات ليوم الاحد 2024/5/12 Undisclosed Platform Trading

اسم الشركة	رمز الشركة	افتتاح	اعلى سعر	ادنى سعر	المعدل الحالي	المعدل السابق	سعر الاغلاق	اغلاق سابق	التغير (%)	الصفقات	الاسهم المتداولة	القيمة المتداولة
قطاع الخدمات												
نقل المنتجات النفطية	SIGT	0.950	0.950	0.950	0.950	0.990	0.950	0.990	-4.04	1	32,440	30,818
مجموع قطاع الخدمات												30,818
قطاع الصناعة												
صناعة وتجارة الكارتون	IICM	1.040	1.040	1.040	1.040	1.030	1.040	1.030	0.97	6	6,570,000	6,832,800
الكيمياوية والبلاستيكية	INCP	1.820	1.820	1.820	1.820	1.820	1.820	1.820	0.00	4	3,185,423	5,797,470
مجموع قطاع الصناعة												12,630,270
مجموع السوق الثالث												12,661,088
مجموع السوق												1,650,745,293

الشركات غير المتداولة للمنصة النظامي لجلسة الاحد 2024/5/12

اسم الشركة	رمز الشركة	معدل السعر السابق	سعر الاغلاق السابق
قطاع المصارف			
مصرف جيهان الإسلامي	BCIH	2.200	2.200
مصرف آسيا العراق الاسلامي	BAIB	0.900	0.900
المصرف الوطني الإسلامي	BNAI	0.620	0.620
مصرف الطيف الإسلامي	BTIB	0.700	0.700
مصرف الاتحاد العراقي	BUOI	0.210	0.200
مصرف ايلاف الاسلامي	BELF	0.470	0.470
مصرف كوردستان الإسلامي	BKUI	0.850	0.850
قطاع الاتصالات			
الخاتم للاتصالات	TZNI	2.590	2.590
قطاع التأمين			
الخليج للتأمين	NGIR	0.400	0.400
الامين للتأمين	NAME	0.700	0.700
دار السلام للتأمين	NDSA	0.740	0.740
قطاع الخدمات			
الموصل لمدن الاعاب	SMOF	8.900	8.900
رحاب كربلاء	HKAR	0.800	0.800
النخبة للمقاولات العامة	SNUC	0.670	0.700
قطاع الصناعة			
طريق الخازر للمواد الانشائية	IKHC	2.500	2.500
الخيطة الحديثة	IMOS	9.900	10.000
السجاد والمفروشات	IITC	15.000	15.000
قطاع الفنادق والسياحة			
سد الموصل السياحية	HTVM	11.000	11.000
فندق بابل	HBAY	110.000	110.000
الوطنية للاستثمارات السياحية	HNTI	10.770	10.770
فنادق المنصور	HMAN	45.000	45.000
قطاع الزراعة			
الاهلية للانتاج الزراعي	AAHP	0.950	0.950
الحديثة للانتاج الحيواني	AMAP	0.530	0.510
اسماك الشرق الاوسط	AMEF	7.300	7.300

الشركات غير المتداولة للمنصة الثانية لجلسة الاحد 2024/5/12

اسم الشركة	رمز الشركة	معدل السعر السابق	سعر الاغلاق السابق
قطاع المصارف			
مصرف العالم الاسلامي	BWOR	1.000	1.000
مصرف القرطاس الإسلامي	BQUR	1.000	1.000
مصرف الجنوب الإسلامي	BJAB	1.000	1.000
مصرف أمين العراق الإسلامي	BAME	1.000	1.000
مصرف التنمية الدولي	BIDB	1.000	1.000
مصرف القابض الإسلامي	BQAB	0.240	0.240
مصرف الانتصاري الإسلامي	BANS	1.000	1.000
مصرف نور العراق	BINI	1.050	1.050
مصرف الثقة الدولي الإسلامي	BTRU	0.750	0.750
مصرف زين العراق الاسلامي	BZII	0.340	0.340
مصرف المستشار الإسلامي	BMUI	1.000	1.000
مصرف عبر العراق	BTRI	0.740	0.740
مصرف العربية الاسلامي	BAAI	1.000	1.000
مصرف أربيل	BERI	0.110	0.110
مصرف المشرق العربي	BAMS	—	—
مصرف العطاء الإسلامي	BLAD	0.130	0.130

الشركات غير المتداولة للمنصة الثانية لجلسة الاحد 2024/5/12

اسم الشركة	رمز الشركة	معدل السعر السابق	سعر الاغلاق السابق
قطاع التأمين			
الحمراء للتأمين	NHAM	0.900	1.000
الاهلية للتأمين	NAHF	0.330	0.330
قطاع الاستثمار			
بين النهرين للاستثمارات المالية	VMES	0.900	0.900
الزوراء للاستثمار المالي	VZAF	0.180	0.180
الونام للاستثمار المالي	VWIF	0.310	0.350
الامين للاستثمار المالي	VAMF	1.000	1.000
قطاع الخدمات			
الامين للاستثمارات العقارية	SAEI	2.700	2.700
ابداع الشرق الاوسط	SIBD	1.000	1.000
قطاع الفنادق والسياحة			
فندق آشور	HASH	17.500	17.500
قطاع الزراعة			
شركة الريباس للدواجن والاعلاف	AREB	—	—
قطاع الصناعة			
الصناعات الكيماوية العصرية	IMCI	100.000	100.000
الوطنية لصناعات الاثاث المنزلي	IHFI	2.450	2.450
الشركات غير المتداولة للمنصة الثالثة لجلسة الاحد 2024/5/12			
اسم الشركة	رمز الشركة	معدل السعر السابق	سعر الاغلاق السابق
قطاع المصارف			
مصرف بابل	BBAY	0.070	0.070
قطاع الخدمات			
البادية للنقل العام	SBAG	0.600	0.600
قطاع الاستثمار			
الباتك للاستثمارات المالية	VBAT	0.380	0.380
الخير للاستثمار المالي	VKHF	0.200	0.200
قطاع الصناعة			
الصناعات الالكترونية	IELI	0.750	0.750
الهلال الصناعية	IHLI	0.970	0.970
صناعة المواد الانشائية الحديثة	IMCM	0.620	0.630
الصناعات الخفيفة	ITLI	0.690	0.690
قطاع الفنادق والسياحة			
فندق السدير	HSAD	27.000	27.000
فندق فلسطين	HPAL	23.000	23.000

نشرة تداول الاسهم المشتراة لغير العراقيين في السوق النظامي

اسم الشركة	رمز الشركة	الصفقات	الاسهم المتداولة	القيمة المتداولة
قطاع المصارف				
مصرف المنصور للاستثمار	BMNS	5	10,400,000	15,184,000
مجموع قطاع المصارف		5	10,400,000	15,184,000
المجموع الكلي		5	10,400,000	15,184,000

نشرة تداول الاسهم المباعة من غير العراقيين في السوق النظامي

اسم الشركة	رمز الشركة	الصفقات	الاسهم المتداولة	القيمة المتداولة
قطاع المصارف				
مصرف بغداد	BBOB	31	40,853,428	170,479,804
مصرف المنصور للاستثمار	BMNS	74	115,650,000	167,137,500
مجموع قطاع المصارف		105	156,503,428	337,617,304
المجموع الكلي		105	156,503,428	337,617,304



الشركات الغير المتداولة لمنصة تداول اسهم الشركات غير المدرجة OTC

اسم الشركة	رمز الشركة	معدل السعر السابق
قطاع الخدمات المالية		
الربيع للوساطة	FRSE	—
الكرمل للوساطة	FKSX	10.000



سوق العراق للاوراق المالية

الاحد 2024/5/12

نشرة السندات غير المتداولة

نوع وفئة السند	نوع الاصدارية	رمز التداول	اخر سعر تداول	تاريخ الإطفاء
سندات بناء / مليون دينار	الأولى	CB10	1030000	10/12/2025
سندات بناء / مليون دينار	الثانية	CB20	964981	19/12/2025
سندات اعمار / 500 الف دينار	الأولى	CB25	—	09/10/2025
سندات اعمار / مليون دينار	الأولى	CB30	984000	09/10/2027
سندات اعمار / 500 الف دينار	الثانية	CB35	—	—
سندات اعمار / مليون دينار	الثانية	CB40	—	—
سندات اعمار / 500 الف دينار	الثالثة	CB45	—	—
سندات اعمار / مليون دينار	الثالثة	CB50	—	—