



سوق العراق للأوراق المالية
IRAQI STOCK EXCHANGE

سوق العراق للأوراق المالية

جلسة الخميس 2026/3/12

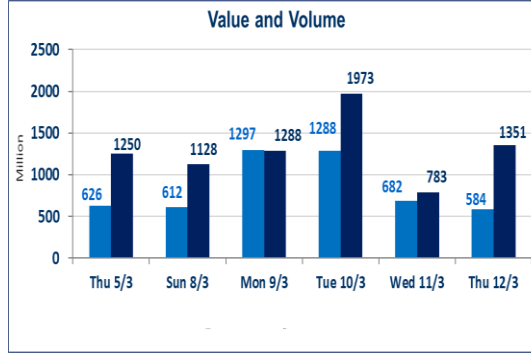
الجلسة (48)

تقرير أسعار الأسهم المتداولة لسوق العراق للأوراق المالية

1050	صفقات الشركات المدرجة و OTC
------	-----------------------------

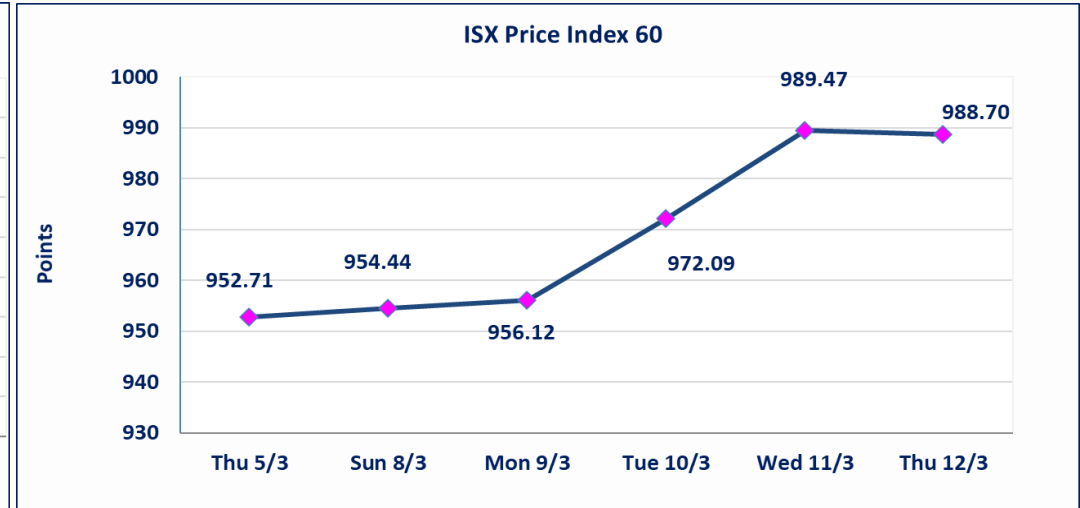
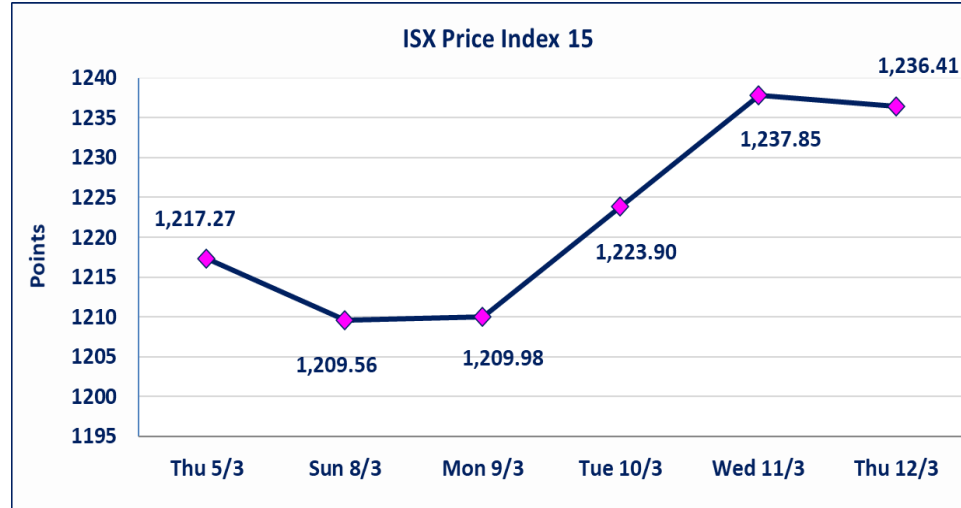
1,351,865,743	قيمة الأسهم المتداولة المدرجة و OTC
---------------	-------------------------------------

584,172,221	الاسهم المتداولة المدرجة و OTC
-------------	--------------------------------



نقطة	1236.41	المؤشر ISX 15 اليوم		
نقطة	1237.85	المؤشر ISX 15 السابق		
%	-0.12	نسبة التغير		
نقطة	-1.44	عدد النقاط		
53	13	OTC	40	الشركات غير المتداولة المدرجة
10				الشركات المرتفعة
17				الشركات المنخفضة

نقطة	988.70	المؤشر ISX 60 اليوم		
نقطة	989.47	المؤشر ISX 60 السابق		
%	-0.08	نسبة التغير		
نقطة	-0.77	عدد النقاط		
118	14	OTC	104	الشركات المدرجة
52	1	OTC	51	الشركات المتداولة
3				شركات الهيئة العامة
10				الموقوفة بقرار من هيئة الأوراق المالية



استناداً الى قرار الامانة العامة لمجلس الوزراء اعتبار يوم الاثنين 2026/3/16 عطلة رسمية بمناسبة ذكرى جرائم البعث وستنظم الجلسات اعتباراً من يوم الثلاثاء 2026/3/17	*
نسبة التغير في كافة المنصات (5%) إرتفاعاً وإنخفاضاً من سعر الإغلاق السابق.	الحد الأعلى والادنى للتغير في السعر

الشركات الأكثر ارتفاعاً وانخفاضاً

نسبة التغير لاسعار الاغلاق الاكثر انخفاضاً

اسم الشركة	اغلاق	التغير (%)	الاسهم المتداولة
الاهلية للانتاج الزراعي	2.330	-4.90	212,442
العراقية لانتاج وتسويق اللحوم	4.600	-4.56	12,109
فنادق المنصور	47.770	-4.46	8,601,410
الكيميائية والبلاستيكية	1.900	-3.55	56,064
مصرف الخليج التجاري	0.330	-2.94	135,424,396

نسبة التغير لاسعار الاغلاق الاكثر ارتفاعاً

اسم الشركة	اغلاق	التغير (%)	الاسهم المتداولة
نقل المنتجات النفطية	1.890	5.00	373,532
بابل للانتاج الحيواني والنباتي	6.980	4.96	2,309,515
المواد الانشائية الحديثة	1.300	4.84	920,000
الحمراء للتأمين	4.400	4.76	123,864
الصناعات المعدنية والدراجات	1.900	3.26	757,894

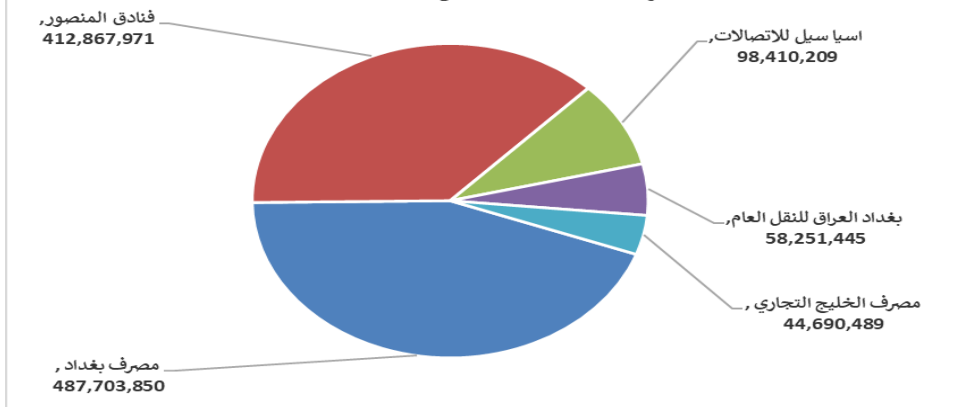
الشركات الاكثر نشاطا حسب القيمة المتداولة

اسم الشركة	اغلاق	التغير (%)	القيمة المتداولة
مصرف بغداد	3.340	1.21	487,703,850
فنادق المنصور	47.770	-4.46	412,867,971
اسيا سيل للاتصالات	14.880	-0.13	98,410,209
بغداد العراق للنقل العام	23.500	0.69	58,251,445
مصرف الخليج التجاري	0.330	-2.94	44,690,489

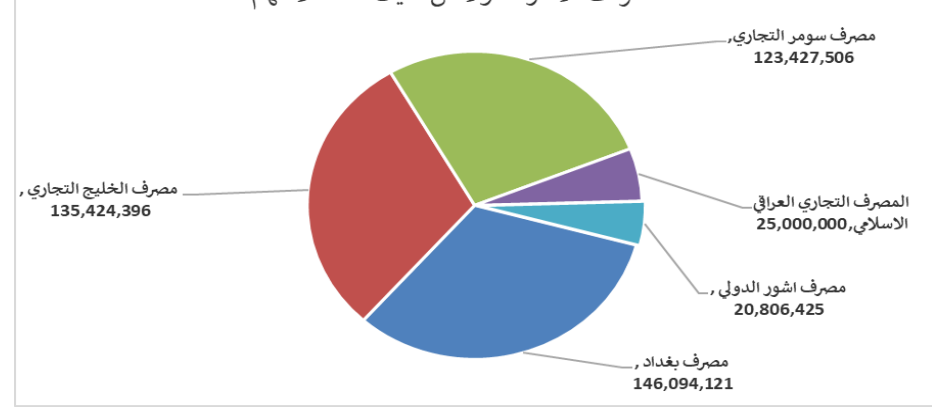
الشركات الاكثر نشاطا حسب الاسهم المتداولة (حجم التداول)

اسم الشركة	اغلاق	التغير (%)	الاسهم المتداولة
مصرف بغداد	3.340	1.21	146,094,121
مصرف الخليج التجاري	0.330	-2.94	135,424,396
مصرف سومر التجاري	0.150	0.00	123,427,506
المصرف التجاري العراقي الاسلامي	0.660	0.00	25,000,000
مصرف اشور الدولي	0.240	0.00	20,806,425

الشركات الأكثر تداولاً من حيث قيمة التداول



الشركات الأكثر تداولاً من حيث عدد الاسهم





الجلسة (48) نشرة تداول الأسهم للمنصة النظامية لجلسة الخميس 2026/3/12 Regular Market Trading

اسم الشركة	رمز الشركة	افتتاح	اعلى سعر	ادنى سعر	المعدل الحالي	المعدل السابق	سعر الاغلاق	اغلاق سابق	التغير (%)	الصفقات	الاسهم المتداولة	القيمة المتداولة		
قطاع المصارف														
مصرف اشور الدولي	BASH	0.240	0.240	0.240	0.240	0.230	0.240	0.240	0.00	24	20,806,425	4,993,542		
مصرف بغداد	BBOB	3.350	3.360	3.300	3.340	3.270	3.340	3.300	1.21	276	146,094,121	487,703,850		
المصرف التجاري العراقي الاسلامي	BCOI	0.660	0.660	0.660	0.660	0.660	0.660	0.660	0.00	19	25,000,000	16,500,000		
مصرف الاقتصاد للاستثمار	BEFI	0.220	0.220	0.220	0.220	0.220	0.220	0.220	0.00	10	8,950,000	1,969,000		
مصرف ايلاف الاسلامي	BELF	0.260	0.260	0.260	0.260	0.260	0.260	0.260	0.00	2	100,000	26,000		
مصرف الخليج التجاري	BGUC	0.340	0.340	0.330	0.330	0.340	0.330	0.340	-2.94	27	135,424,396	44,690,489		
مصرف الاستثمار	BIBI	0.230	0.230	0.230	0.230	0.230	0.230	0.230	0.00	6	5,324,908	1,224,729		
مصرف العراقي الاسلامي	BIIB	1.000	1.020	1.000	1.020	1.020	1.010	1.010	0.99	16	6,835,920	6,945,926		
مصرف الشرق الأوسط	BIME	0.060	0.060	0.060	0.060	0.060	0.060	0.060	0.00	2	4,037,479	242,249		
مصرف الموصل للاستثمار	BMFI	0.150	0.150	0.140	0.140	0.140	0.150	0.140	0.00	10	10,150,038	1,422,441		
المصرف الاهلي العراقي	BNOI	4.770	4.790	4.740	4.770	4.740	4.740	4.740	-0.63	39	7,726,854	36,850,230		
مصرف الطيف الاسلامي	BTIB	0.670	0.670	0.670	0.670	0.670	0.670	0.670	0.00	1	353	237		
المصرف المتحد للاستثمار	BUND	0.050	0.050	0.050	0.050	0.050	0.050	0.050	0.00	14	357,852	17,893		
مجموع قطاع المصارف												446	370,808,346	602,586,584
قطاع الاتصالات														
اسيا سيل للاتصالات	TASC	14.900	14.900	14.800	14.840	14.820	14.880	14.900	-0.13	69	6,630,403	98,410,209		
الخاتم للاتصالات	TZNI	3.630	3.630	3.490	3.540	3.610	3.550	3.630	-2.20	13	1,191,887	4,223,424		
مجموع قطاع الاتصالات												82	7,822,290	102,633,633
قطاع الخدمات														
بغداد العراق للنقل العام	SBPT	24.160	24.160	23.500	23.720	23.320	23.500	24.160	0.69	82	2,455,638	58,251,445		
مدينة العاب الكرخ السياحية	SKTA	4.090	4.150	4.090	4.150	4.000	4.150	4.090	-0.95	2	101,215	419,969		
المعمورة العقارية	SMRI	3.330	3.340	3.300	3.320	3.280	3.300	3.340	-0.90	26	1,794,349	5,965,326		
مجموع قطاع الخدمات												110	4,351,202	64,636,740
قطاع الصناعة														
بغداد للمشروبات الغازية	IBSD	5.800	5.820	5.760	5.780	5.780	5.780	5.760	-0.34	54	5,873,346	33,939,006		
العراقية لتصنيع التمور	IIDP	2.600	2.600	2.600	2.600	2.600	2.600	2.600	-2.62	2	455,819	1,185,129		
العراقية للسجاد والمفروشات	IITC	17.500	17.500	17.500	17.500	17.500	17.500	17.500	0.00	1	102	1,785		
الخازر لانتاج المواد الانشائية	IKHC	1.280	1.280	1.250	1.270	1.280	1.280	1.280	0.00	5	319,845	407,306		
الكندي لانتاج اللقاحات البيطرية	IKLV	2.500	2.500	2.500	2.500	2.500	2.500	2.500	0.00	14	1,003,145	2,507,863		
المنصور للصناعات الدوائية	IMAP	2.110	2.120	2.110	2.110	2.100	2.110	2.110	0.00	18	12,758,967	26,943,420		
الصناعات المعدنية والدراجات	IMIB	1.880	1.900	1.850	1.870	1.840	1.840	1.850	3.26	3	757,894	1,414,604		
الخيطة الحديثة	IMOS	5.350	5.350	5.350	5.350	5.330	5.350	5.350	0.00	5	614,848	3,289,437		
مجموع قطاع الصناعة												102	21,783,966	69,688,550
قطاع الفنادق والسياحة														
فندق بغداد	HBAG	11.580	11.580	11.580	11.580	11.580	11.580	11.580	0.00	1	214	2,478		
فنادق عشتار	HISH	9.100	9.250	9.050	9.090	9.040	9.100	9.250	0.55	13	172,461	1,567,468		
فنادق المنصور	HMAN	49.000	49.000	47.770	48.000	50.000	47.770	49.000	-4.46	8	8,601,410	412,867,971		
مجموع قطاع الفنادق والسياحة												22	8,774,085	414,437,917



الجلسة (48) نشرة تداول الأسهم للمنصة النظامية لجلسة الخميس 2026/3/12 Regular Market Trading

اسم الشركة	رمز الشركة	افتتاح	اعلى سعر	ادنى سعر	المعدل الحالي	المعدل السابق	سعر الإغلاق	إغلاق سابق	التغير (%)	الصفقات	الاسهم المتداولة	القيمة المتداولة
قطاع الزراعة												
الاهلية للانتاج الزراعي	AAHP	2.450	2.450	2.330	2.340	2.510	2.330	2.450	-4.90	6	212,442	496,267
بابل للانتاج الحيواني والنباتي	ABAP	6.980	6.980	6.800	6.960	6.650	6.980	6.650	4.96	31	2,309,515	16,066,115
العراقية لانتاج وتسويق اللحوم	AIPM	4.600	4.600	4.600	4.600	4.740	4.600	4.600	-4.56	1	12,109	55,701
الحديثة للانتاج الحيواني	AMAP	0.360	0.360	0.360	0.360	0.360	0.360	0.360	0.00	4	200,808	72,291
مجموع قطاع الزراعة												16,690,373
مجموع السوق النظامي												1,270,673,797



الجلسة (48) نشرة تداول المنصة الثانية لجلسة الخميس 2026/3/12 Second Trading Platform

اسم الشركة	رمز الشركة	افتتاح	اعلى سعر	ادنى سعر	المعدل الحالي	المعدل السابق	سعر الإغلاق	إغلاق سابق	التغير (%)	الصفقات	الاسهم المتداولة	القيمة المتداولة
قطاع المصارف												
مصرف العطاء الاسلامي	BLAD	0.100	0.100	0.100	0.100	0.100	0.100	0.100	0.00	1	100,000	10,000
مصرف الائتمان العراقي	BROI	0.620	0.620	0.620	0.620	0.610	0.620	0.610	1.64	6	4,000,000	2,480,000
مصرف عبر العراق للاستثمار	BTRI	0.310	0.310	0.310	0.310	0.310	0.310	0.310	0.00	1	112,229	34,791
مجموع قطاع المصارف												2,524,791
قطاع التأمين												
الحمراء للتأمين	NHAM	4.410	4.410	4.400	4.400	4.200	4.400	4.200	4.76	3	123,864	545,502
مجموع قطاع التأمين												545,502
قطاع الخدمات												
الامين العقارية	SAEI	1.940	1.950	1.900	1.910	1.920	1.900	1.920	-1.55	82	3,539,632	6,757,512
مجموع قطاع الخدمات												6,757,512
قطاع الفنادق والسياحة												
فندق آشور	HASH	28.000	28.000	28.000	28.000	28.000	28.000	28.000	0.00	4	84,439	2,364,292
مجموع قطاع الفنادق والسياحة												2,364,292
قطاع الصناعة												
الفلوجة لانتاج المواد الانشائية	IFCM	2.830	2.830	2.830	2.830	2.880	2.830	2.830	-1.39	2	1,000,000	2,830,000
مجموع قطاع الصناعة												2,830,000
مجموع السوق الثاني												15,022,096



الجلسة (48) نشرة تداول منصة الشركات غير المفصحة لجلسة الخميس 2026/3/12 Non Disclosing Trading Platform

اسم الشركة	رمز الشركة	افتتاح	اعلى سعر	ادنى سعر	المعدل الحالي	المعدل السابق	سعر الإغلاق	إغلاق سابق	التغير (%)	الصفقات	الاسهم المتداولة	القيمة المتداولة
قطاع المصارف												
مصرف سومر التجاري	BSUC	0.150	0.150	0.150	0.150	0.150	0.150	0.150	0.00	35	123,427,506	18,514,126
مجموع قطاع المصارف												18,514,126



الجلسة (48) نشرة تداول منصة الشركات غير المفصحة لجلسة الخميس 2026/3/12 Non Disclosing Trading Platform

اسم الشركة	رمز الشركة	افتتاح	اعلى سعر	ادنى سعر	المعدل الحالي	المعدل السابق	سعر الإغلاق	اغلاق سابق	التغير (%)	الصفقات	الاسهم المتداولة	القيمة المتداولة
قطاع الخدمات												
البادية للنقل العام	SBAG	0.830	0.830	0.830	0.830	0.830	0.830	0.830	0.00	1	36,854	30,589
نقل المنتجات النفطية	SIGT	1.800	1.890	1.800	1.850	1.770	1.890	1.800	5.00	6	373,532	689,673
مجموع قطاع الخدمات										7	410,386	720,262
قطاع الصناعة												
الصناعات الالكترونية	IELI	1.800	1.800	1.790	1.800	1.800	1.790	1.800	-0.56	3	72,380	130,273
الهلال الصناعية	IHLI	1.500	1.500	1.500	1.500	1.500	1.500	1.500	0.00	2	62,671	94,007
العراقية لصناعات الكارتون	IICM	3.050	3.050	3.040	3.050	3.090	3.050	3.050	0.00	8	707,084	2,155,606
المواد الانشائية الحديثة	IMCM	1.300	1.300	1.300	1.300	1.300	1.300	1.300	4.84	4	920,000	1,196,000
الكيميابوية والبلاستيكية	INCP	1.970	1.970	1.900	1.900	1.900	1.900	1.900	-3.55	2	56,064	106,592
الصناعات الخفيفة	ITLI	1.310	1.310	1.280	1.280	1.320	1.280	1.280	-2.29	19	5,121,094	6,579,500
مجموع قطاع الصناعة										38	6,939,293	10,261,978
قطاع الفنادق والسياحة												
فندق فلسطين	HPAL	19.000	19.000	19.000	19.000	19.030	19.000	19.000	0.00	16	600,634	11,412,046
مجموع قطاع الفنادق والسياحة										16	600,634	11,412,046
قطاع الزراعة												
العراقية لانتاج البذور	AISP	5.000	5.000	4.900	4.950	4.960	4.940	4.990	-1.00	36	4,309,100	21,310,293
مجموع قطاع الزراعة										36	4,309,100	21,310,293
مجموع السوق الثالث										132	135,686,919	62,218,705
مجموع السوق										1,035	560,921,846	1,347,914,599

الشركات غير المتداولة لمنصة التداول النظائي لجلسة الخميس 2026/3/12

اسم الشركة	رمز الشركة	معدل السعر السابق	سعر الاغلاق السابق
قطاع المصارف			
مرف جيهان الاسلامي	BCIH	2.200	2.200
مرف اسيا العراق الاسلامي	BAIB	0.780	0.780
مرف الوطني الاسلامي	BNAI	0.750	0.750
مرف الاتحاد العراقي	BUOI	0.170	0.170
مرف كوردستان الدولي الاسلامي	BKUI	1.110	1.110
قطاع التأمين			
مليج للتأمين وأعادة التأمين	NGIR	0.430	0.430
السلام للتأمين	NDSA	0.720	0.710
قطاع الخدمات			
وصل لمدن الالعاب	SMOF	6.800	6.800
خبة للمقاولات العامة	SNUC	0.770	0.770
اب كربلاء للمقاولات	HKAR	0.660	0.660
قطاع الصناعة			
راقية للاعمال الهندسية	IIEW	5.500	5.500
ج الالبسة الجاهزة	IRMC	2.200	2.200
قطاع الفنادق والسياحة			
ق. السدير	HSAD	23.000	23.000
طنية الاستثمارات السياحية	HNTI	9.200	9.200
ق. بابل	HBAY	102.000	102.000
الموصل السياحية	HTVM	13.000	13.000
قطاع الزراعة			
ويق المنتجات الزراعية	AIRP	10.000	10.000
رق الاوسط للاسماك	AMEF	5.990	5.990

الشركات غير المتداولة للمنصة الثانية لجلسة الخميس 2026/3/12

اسم الشركة	رمز الشركة	معدل السعر السابق	سعر الاغلاق السابق
قطاع المصارف			
مرف الجنوب الاسلامي	BJAB	0.940	0.940
مرف العالم الاسلامي	BWOR	1.000	1.000
مرف الثقة الاسلامي	BTRU	0.750	0.750
مرف القابض الاسلامي	BQAB	0.090	0.090
مرف امين العراق	BAME	1.000	1.000
مرف المستشار	BMUI	1.000	1.000
مرف المشرق العربي	BAMS	0.850	0.850
مرف الانصاري	BANS	0.050	0.050
مرف اربيل	BERI	0.110	0.110
مرف الراجح الاسلامي	BRAJ	1.000	1.000
مرف العربية الاسلامي	BAAI	1.000	1.000
مرف نور العراق الاسلامي	BINI	0.250	0.250
مرف الدولي الإسلامي	BINT	0.200	0.200
مرف الاقليم التجاري	BRTB	1.010	1.000

الشركات غير المتداولة للمنصة الثانية لجلسة الخميس 2026/3/12

اسم الشركة	رمز الشركة	معدل السعر السابق	سعر الاغلاق السابق
قطاع التأمين			
ملية للتأمين	NAHF	0.850	0.850
قطاع الاستثمار			
بن للاستثمار المالي	VAMF	1.200	1.200
قطاع الخدمات			
اع شرق الاوسط	SIBD	1.000	1.000
قطاع الصناعة			
بنائع الكيماوية العصرية	IMCI	100.000	100.000
اد لمواد التغليف	IBPM	2.850	2.850
طنية لصناعات الاثاث المنزلي	IHFI	0.990	0.990
قطاع الزراعة			
بة الريباس للدواجن والاعلاف	AREB	-	-

الشركات غير المتداولة للمنصة الثالثة لجلسة الخميس 2026/3/12

اسم الشركة	رمز الشركة	معدل السعر السابق	سعر الاغلاق السابق
قطاع المصارف			
برف القرطاس الاسلامي	BQUR	1.000	1.000

نشرة تداول الاسهم المشتراة لغير العراقيين في السوق النظامي

اسم الشركة	رمز الشركة	الصفقات	الاسهم المتداولة	القيمة المتداولة
قطاع المصارف				
مصرف الخليج التجاري	BGUC	2	50,000,000	16,500,000
مجموع قطاع المصارف		2	50,000,000	16,500,000
قطاع الزراعة				
العراقية لانتاج وتسويق اللح	AIPM	1	12,109	55,701
مجموع قطاع الزراعة		1	12,109	55,701
المجموع الكلي		3	50,012,109	16,555,701

نشرة تداول الاسهم المباعة من غير العراقيين في السوق النظامي

اسم الشركة	رمز الشركة	الصفقات	الاسهم المتداولة	القيمة المتداولة
قطاع المصارف				
مصرف بغداد	BBOB	5	1,155,000	3,870,800
مجموع قطاع المصارف		5	1,155,000	3,870,800
قطاع الاتصالات				
اسيا سيل للاتصالات	TASC	13	1,862,491	27,659,786
مجموع قطاع الاتصالات		13	1,862,491	27,659,786
المجموع الكلي		18	3,017,491	31,530,586

نشرة تداول الاسهم المباعة من غير العراقيين في السوق الثاني

اسم الشركة	رمز الشركة	الصفقات	الاسهم المتداولة	القيمة المتداولة
قطاع التأمين				
الحمراء للتأمين	NHAM	2	116,864	514,632
مجموع قطاع التأمين		2	116,864	514,632
المجموع الكلي		2	116,864	514,632

نشرة تداول الاسهم المباعة من غير العراقيين في منصة الشركات غير المفصحة

اسم الشركة	رمز الشركة	الصفقات	الاسهم المتداولة	القيمة المتداولة
قطاع الصناعة				
المواد الانشائية الحديثة	IMCM	1	50,000	65,000
مجموع قطاع الصناعة		1	50,000	65,000
المجموع الكلي		1	50,000	65,000

الجلسة (48) نشرة التداول لمنصة الشركات غير المدرجة OTC

اسم الشركة	رمز الشركة	اعلى سعر	ادنى سعر	المعدل الحالي	الصفقات	الاسهم المتداولة	القيمة المتداولة
قطاع المصارف							
مصرف الوركاء للاستثمار والتمويل	BWAI	0.170	0.150	0.170	15	23,250,375	3,951,144
مجموع قطاع مصارف					15	23,250,375	3,951,144
مجموع السوق					15	23,250,375	3,951,144

الشركات غير المتداولة لمنصة تداول اسهم الشركات غير المدرجة OTC

اسم الشركة	رمز الشركة	معدل السعر السابق
قطاع المصارف		
مصرف السنام الاسلامي	BSAN	3.000
مصرف حمورابي	BHAM	-
قطاع التامين		
دلنيا للتامين	NDIL	-
البادية للتامين	NBAD	-
ايلاف للتامين	NELF	-
شط العرب للتأمين	NSHA	1.000
كوردستان الدولي للتامين	NKUI	0.500
قطاع الخدمات المالية		
بوابة عشتار للنظم وخدمات الدفع	FISH	1.000
سما بغداد للصرافة	FSBE	-
الربيع للوساطة	FRSE	9.500
الكرمل للوساطة	FKSX	10.000
الشركة العراقية لضمان الودائع	FIDI	1.000
قطاع الصناعة		
كركوك لانتاج المواد الانشائية	IKFP	2.380

نشرة السندات غير المتداولة

تاريخ الإطفاء	آخر سعر تداول	رمز التداول	نوع الاصدارية	نوع وفئة السند
9/10/2027	1,001,095	CB30	الأولى	سندات اعمار / مليون دينار
27/11/2027	-	CB40	الثانية	سندات اعمار / مليون دينار
30/12/2027	-	CB50	الثالثة	سندات اعمار / مليون دينار
15/4/2026	-	CB55	الأولى	سندات انجاز / 500 الف دينار
14/4/2028	-	CB60	الأولى	سندات انجاز / مليون دينار
	503,793	CB65	الثانية	سندات انجاز / 500 الف دينار
21/7/2028	1,026,082	CB70	الثانية	سندات انجاز / مليون دينار
14/10/2026	-	CB75	الثالثة	سندات انجاز / 500 الف دينار
	978,182	CB80	الثالثة	سندات انجاز / مليون دينار
10/2/2027	-	CB85	الأولى	سندات الوطنية / 500 الف دينار
9/2/2029	-	CB90	الأولى	سندات الوطنية / مليون دينار
20/3/2027	-	CB95	الثانية	سندات الوطنية / 500 الف دينار
19/3/2029	-	CB100	الثانية	سندات الوطنية / مليون دينار
20/4/2027	-	CB105	الثالثة	سندات الوطنية / 500 الف دينار
19/4/2029	-	CB110	الثالثة	سندات الوطنية / مليون دينار