



سوق العراق للأوراق المالية  
IRAQI STOCK EXCHANGE

## تقرير أسعار الأسهم المتداولة لسوق العراق للأوراق المالية

سوق العراق للأوراق المالية

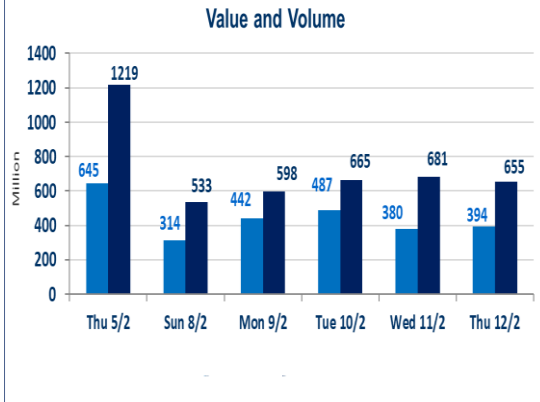
جلسة الخميس 2026/2/12

الجلسة (28)

836	صفقات الشركات المدرجة و OTC
-----	-----------------------------

655,488,397	قيمة الأسهم المتداولة المدرجة و OTC
-------------	-------------------------------------

394,586,225	الاسهم المتداولة المدرجة و OTC
-------------	--------------------------------

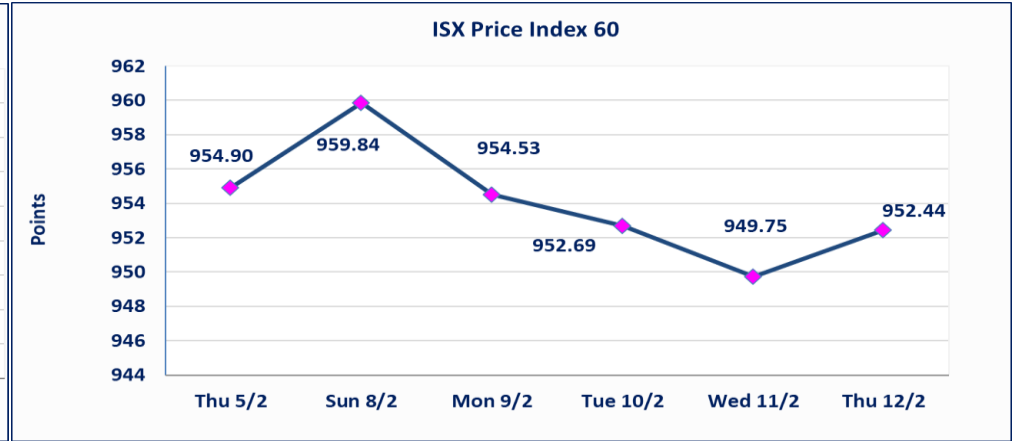
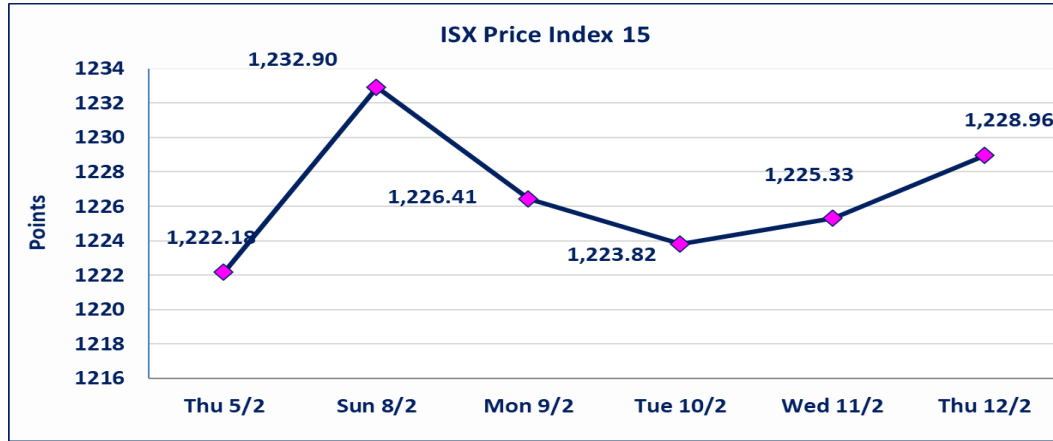


نقطة	1228.96	المؤشر ISX 15 اليوم
نقطة	1225.33	المؤشر ISX 15 السابق
%	0.30	نسبة التغير
نقطة	3.63	عدد النقاط

نقطة	952.44	المؤشر ISX 60 اليوم
نقطة	949.75	المؤشر ISX 60 السابق
%	0.28	نسبة التغير
نقطة	2.69	عدد النقاط

59	13	OTC	46	الشركات غير المتداولة المدرجة
11				الشركات المرتفعة
11				الشركات المنخفضة

118	14	OTC	104	الشركات المدرجة
47	1	OTC	46	الشركات المتداولة
2				شركات الهيئة العامة
10				الموقوفة بقرار من هيئة الأوراق المالية



إستبعاد سعر إغلاق آخر عقد في جلسة اليوم على أسهم شركة المدينة السياحية في سد الموصل البالغ (9.400) دينار ليكون (11.050) دينار سعر الإغلاق الحالي.

إستبعاد سعر

نسبة التغير في المنصة النظامية (15%)، نسبة التغير في المنصة الثانية (20%)، نسبة التغير في المنصة الثالثة (5%) إرتفاعاً وإنخفاضاً من سعر الإغلاق السابق.

الحد الأعلى والادنى للتغير في السعر

## الشركات الأكثر ارتفاعاً وانخفاضاً

### نسبة التغير لاسعار الاغلاق الاكثر انخفاضاً

اسم الشركة	الاسهم المتداولة	التغير (%)	اغلاق
فندق أشور	7,939	-18.18	27.000
مصرف كوردستان الدولي الاسلامي	1,084,181	-7.89	1.750
المنصور للصناعات الدوائية	3,115,029	-1.89	2.080
فندق فلسطين	994,297	-1.73	19.900
بابل للانتاج الحيواني والنباتي	30,000	-1.47	6.700

### نسبة التغير لاسعار الاغلاق الاكثر ارتفاعاً

اسم الشركة	الاسهم المتداولة	التغير (%)	اغلاق
مصرف الائتمان العراقي	22,203,001	8.62	0.630
الخازر لانتاج المواد الانشائية	226,838	4.88	1.290
مصرف الخليج التجاري	79,086,885	3.57	0.290
الصناعات الخفيفة	11,995,169	2.26	1.360
بغداد العراق للنقل العام	1,825,773	2.04	25.000

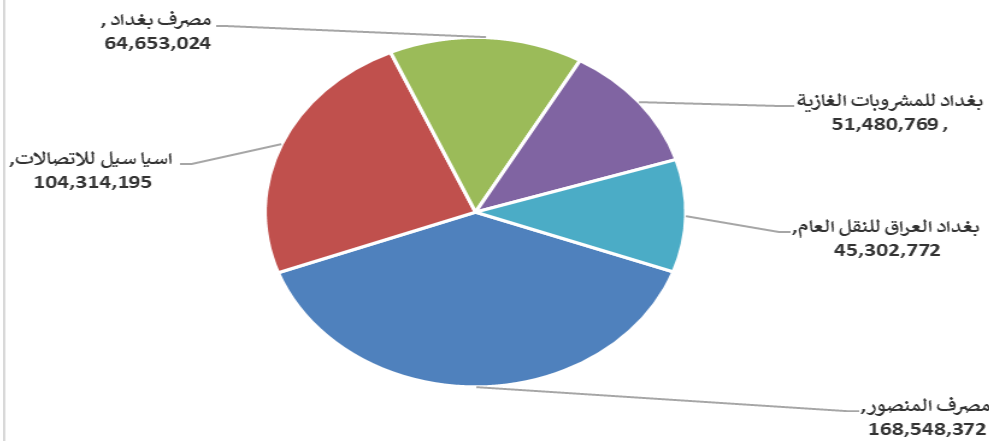
### الشركات الاكثر نشاطا حسب القيمة المتداولة

اسم الشركة	القيمة المتداولة	التغير (%)	اغلاق
مصرف المنصور	168,548,372	0.00	2.040
اسيا سيل للاتصالات	104,314,195	0.07	14.960
مصرف بغداد	64,653,024	0.67	3.020
بغداد للمشروبات الغازية	51,480,769	0.17	5.800
بغداد العراق للنقل العام	45,302,772	2.04	25.000

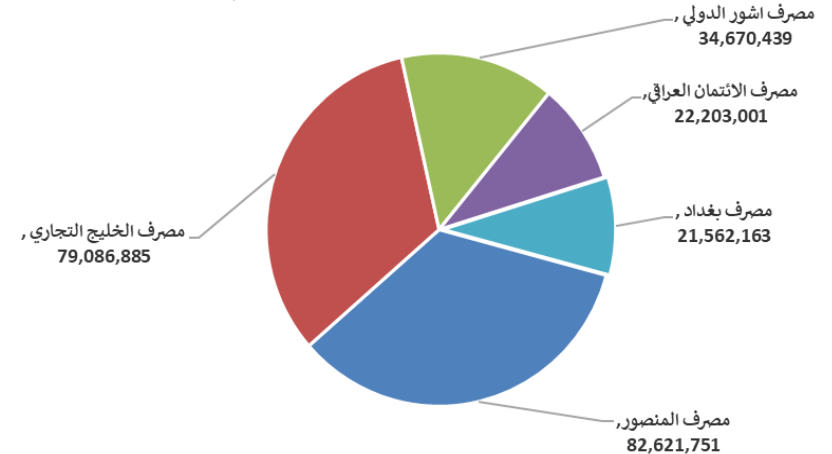
### الشركات الاكثر نشاطا حسب الاسهم المتداولة (حجم التداول)

اسم الشركة	الاسهم المتداولة	التغير (%)	اغلاق
مصرف المنصور	82,621,751	0.00	2.040
مصرف الخليج التجاري	79,086,885	3.57	0.290
مصرف اشور الدولي	34,670,439	0.00	0.250
مصرف الائتمان العراقي	22,203,001	8.62	0.630
مصرف بغداد	21,562,163	0.67	3.020

### الشركات الأكثر تداولاً من حيث قيمة التداول



### الشركات الأكثر تداولاً من حيث عدد الاسهم



الجلسة (28) نشرة تداول الأسهم للمنصة النظامية لجلسة الخميس 2026/2/12 Regular Market Trading



اسم الشركة	رمز الشركة	افتتاح	اعلى سعر	ادنى سعر	المعدل الحالي	المعدل السابق	سعر الاغلاق	اغلاق سابق	التغير (%)	الصفقات	الاسهم المتداولة	القيمة المتداولة	
<b>قطاع المصارف</b>													
مصرف اشور الدولي	BASH	0.250	0.250	0.250	0.250	0.250	0.250	0.250	0.00	29	34,670,439	8,667,610	
مصرف بغداد	BBOB	3.000	3.030	2.930	3.000	3.010	3.020	3.000	0.67	62	21,562,163	64,653,024	
المصرف التجاري العراقي الاسلامي	BCOI	0.660	0.660	0.660	0.660	0.660	0.660	0.660	0.00	18	12,534,356	8,272,675	
مصرف الاقتصاد للاستثمار	BEFI	0.230	0.230	0.220	0.220	0.220	0.220	0.220	0.00	7	10,800,000	2,384,000	
مصرف الخليج التجاري	BGUC	0.280	0.290	0.280	0.280	0.280	0.290	0.280	3.57	42	79,086,885	22,724,885	
مصرف الاستثمار	BIBI	0.220	0.220	0.220	0.220	0.220	0.220	0.220	0.00	7	20,000,800	4,400,176	
مصرف العراق الاسلامي	BIIB	1.010	1.010	1.010	1.010	1.010	1.010	1.010	0.00	7	1,324,480	1,337,725	
مصرف الشرق الأوسط	BIME	0.070	0.070	0.070	0.070	0.070	0.070	0.070	0.00	1	8,000,000	560,000	
مصرف كوردستان الدولي الاسلامي	BKUI	1.900	1.900	1.750	1.900	1.750	1.900	1.750	-7.89	4	1,084,181	1,897,474	
مصرف الموصل للاستثمار	BMFI	0.130	0.130	0.130	0.130	0.130	0.130	0.130	0.00	1	150,000	19,500	
مصرف المنصور	BMNS	2.040	2.040	2.040	2.040	2.040	2.040	2.040	0.00	56	82,621,751	168,548,372	
المصرف الاهلي العراقي	BNOI	4.660	4.720	4.660	4.710	4.650	4.720	4.650	1.51	48	8,827,503	41,537,960	
مصرف الطيف الاسلامي	BTIB	0.690	0.690	0.690	0.690	0.690	0.690	0.690	0.00	1	527	364	
المصرف المتحد للاستثمار	BUND	0.050	0.050	0.050	0.050	0.050	0.050	0.050	0.00	1	198	10	
											284	280,663,283	325,003,774
<b>مجموع قطاع المصارف</b>													
<b>قطاع الاتصالات</b>													
اسيا سيل للاتصالات	TASC	14.950	14.960	14.900	14.940	14.920	14.960	14.900	0.07	75	6,981,017	104,314,195	
الخاتم للاتصالات	TZNI	3.300	3.300	3.300	3.300	3.300	3.300	3.300	0.00	1	4,527	14,939	
											76	6,985,544	104,329,134
<b>مجموع قطاع الاتصالات</b>													
<b>قطاع الخدمات</b>													
بغداد العراق للنقل العام	SBPT	25.000	25.000	24.500	24.810	23.840	25.000	24.500	2.04	95	1,825,773	45,302,772	
مدينة العاب الكرخ السياحية	SKTA	4.180	4.180	4.100	4.110	4.150	4.180	4.100	-0.24	35	1,469,959	6,043,254	
المعمورة العقارية	SMRI	3.200	3.220	3.200	3.210	3.220	3.200	3.200	0.00	25	1,444,000	4,631,237	
النخبة للمقاولات العامة	SNUC	0.650	0.650	0.650	0.650	0.650	0.650	0.650	0.00	4	100,000	65,000	
											159	4,839,732	56,042,264
<b>مجموع قطاع الخدمات</b>													
<b>قطاع الصناعة</b>													
بغداد للمشروبات الغازية	IBSD	5.790	5.800	5.770	5.790	5.800	5.770	5.800	0.17	74	8,889,423	51,480,769	
العراقية لتصنيع التمور	IIDP	2.800	2.800	2.800	2.800	2.680	2.800	2.800	0.00	1	500,000	1,400,000	
العراقية للسجاد والمفروشات	IITC	17.480	17.480	17.480	17.480	17.480	17.480	17.480	0.00	2	5,000	87,400	
الخازر لانتاج المواد الانشائية	IKHC	1.230	1.230	1.230	1.250	1.230	1.230	1.230	4.88	4	226,838	283,511	
المنصور للصناعات الدوائية	IMAP	2.120	2.120	2.060	2.070	2.120	2.060	2.120	-1.89	51	3,115,029	6,449,061	
الخيطة الحديثة	IMOS	5.300	5.300	5.290	5.300	5.310	5.290	5.300	-0.19	24	1,666,367	8,831,425	
انتاج الالبسة الجاهزة	IRMC	2.290	2.290	2.290	2.290	2.290	2.290	2.290	0.00	2	90,767	207,856	
											158	14,493,424	68,740,022
<b>مجموع قطاع الصناعة</b>													
<b>قطاع الفنادق والساحه</b>													
فنادق عشتار	HISH	9.000	9.020	9.000	9.010	9.100	9.010	9.000	-0.99	7	500,000	4,502,500	
فنادق المنصور	HMAN	44.000	44.000	44.000	44.000	44.000	44.000	44.000	0.00	1	225	9,900	
الوطنية للاستثمارات السياحية	HNTI	9.300	9.300	9.300	9.300	9.250	9.300	9.300	0.54	1	500,000	4,650,000	
سد الموصل السياحية	HTVM	11.050	11.050	9.400	11.050	11.050	11.050	9.400	0.00	3	1,746,064	19,293,760	
											12	2,746,289	28,456,160
<b>مجموع قطاع الفنادق والسياحة</b>													
<b>قطاع الزراعة</b>													
بايل للانتاج الحيواني والنباتي	ABAP	6.700	6.700	6.700	6.700	6.800	6.700	6.700	-1.47	4	30,000	201,000	
العراقية لانتاج وتسويق اللحوم	AIPM	4.600	4.600	4.600	4.600	4.600	4.600	4.600	0.00	1	1,988	9,145	
											5	31,988	210,145
											694	309,760,260	582,781,498
<b>مجموع قطاع الزراعة</b>													
<b>مجموع السوق النظامي</b>													

الجلسة (28) نشرة تداول المنصة الثانية لجلسة الخميس 2026/2/12 Second Trading Platform

اسم الشركة	رمز الشركة	افتتاح	اعلى سعر	ادنى سعر	المعدل الحالي	المعدل السابق	سعر الاغلاق	اغلاق سابق	التغير (%)	الصفقات	الاسهم المتداولة	القيمة المتداولة	
قطاع المصارف													
مصرف العطاء الاسلامي	BLAD	0.100	0.100	0.100	0.100	0.100	0.100	0.100	0.00	2	1,000,109	100,011	
مصرف الائتمان العراقي	BROI	0.580	0.630	0.580	0.620	0.580	0.630	0.580	8.62	26	22,203,001	13,656,490	
مجموع قطاع المصارف												28	13,756,501
قطاع التأمين													
الحمراء للتأمين	NHAM	2.450	2.450	2.450	2.450	2.450	2.450	2.450	0.00	4	117,320	287,434	
مجموع قطاع التأمين												4	287,434
قطاع الفنادق والسياحة													
فندق آشور	HASH	27.000	27.000	27.000	27.000	27.000	27.000	27.000	-18.18	1	7,939	214,353	
مجموع قطاع الفنادق والسياحة												1	214,353
قطاع الصناعة													
الفلوجة لانتاج المواد الانشائية	IFCM	3.000	3.000	2.950	2.950	2.950	2.950	2.950	-1.01	8	532,313	1,572,939	
مجموع قطاع الصناعة												8	1,572,939
مجموع السوق الثاني												41	15,831,227

الجلسة (28) نشرة تداول منصة الشركات غير المفصحة لجلسة الخميس 2026/2/12 Non Disclosing Trading Platform

اسم الشركة	رمز الشركة	افتتاح	اعلى سعر	ادنى سعر	المعدل الحالي	المعدل السابق	سعر الاغلاق	اغلاق سابق	التغير (%)	الصفقات	الاسهم المتداولة	القيمة المتداولة	
قطاع الخدمات													
نقل المنتجات النفطية	SIGT	1.520	1.520	1.520	1.520	1.530	1.520	1.520	0.00	1	1,000	1,520	
مجموع قطاع الخدمات												1	1,520
قطاع الصناعة													
الهلال الصناعية	IHLI	1.610	1.610	1.610	1.610	1.610	1.610	1.610	0.00	4	2,215,622	3,567,151	
العراقية لصناعات الكارتون	IICM	2.430	2.470	2.430	2.450	2.450	2.430	2.450	0.82	5	20,117	49,287	
المواد الانشائية الحديثة	IMCM	1.900	1.900	1.860	1.880	1.900	1.880	1.880	-1.05	7	204,915	385,333	
الكيمياوية والبلاستيكية	INCP	1.870	1.870	1.850	1.880	1.850	1.850	1.850	-1.07	3	276,289	511,400	
الصناعات الخفيفة	ITLI	1.320	1.360	1.320	1.340	1.340	1.320	1.340	2.26	30	11,995,169	16,015,803	
مجموع قطاع الصناعة												49	20,528,975
قطاع الفنادق والسياحة													
فندق فلسطين	HPAL	20.200	20.200	19.750	20.010	20.430	19.900	20.250	-1.73	27	994,297	19,895,301	
مجموع قطاع الفنادق والسياحة												27	19,895,301
قطاع الزراعة													
العراقية لانتاج البذور	AISP	4.870	4.900	4.870	4.880	4.880	4.870	4.870	0.00	19	2,444,624	11,940,418	
مجموع قطاع الزراعة												19	11,940,418
مجموع السوق الثالث												96	52,366,214
مجموع السوق												831	650,978,939

الشركات غير المتداولة لمنصة التداول النظامي لجلسة الخميس 2026/2/12

اسم الشركة	رمز الشركة	معدل السعر السابق	سعر الاغلاق السابق
قطاع المصارف			
مصرف جيهان الاسلامي	BCIH	2.200	2.200
مصرف اسيا العراق الاسلامي	BAIB	0.780	0.780
مصرف الاتحاد العراقي	BUOI	0.170	0.170
مصرف ايلاف الاسلامي	BELF	0.240	0.240
مصرف الوطني الاسلامي	BNAI	0.440	0.440
قطاع التأمين			
الامين للتأمين	NAME	0.830	0.830
الخليج للتأمين وإعادة التأمين	NGIR	0.500	0.500
دار السلام للتأمين	NDSA	0.690	0.690
قطاع الخدمات			
الموصل لمدن الالعاب	SMOF	7.370	7.510
رحاب كربلاء للمقاولات	HKAR	0.600	0.600
قطاع الصناعة			
الكندي لانتاج اللقاحات البيطرية	IKLV	2.500	2.500
العراقية للاعمال الهندسية	IIEW	5.500	5.500
الصناعات المعدنية والدراجات	IMIB	1.850	1.850
قطاع الفنادق والسياحة			
فندق بابل	HBAY	105.000	105.000
فندق بغداد	HBAG	11.500	11.500
فندق السدير	HSAD	23.490	23.480
قطاع الزراعة			
الاهلية للانتاج الزراعي	AAHP	3.060	3.060
الحديثة للانتاج الحيواني	AMAP	0.360	0.360
تسويق المنتجات الزراعية	AIRP	10.000	10.000

الشركات غير المتداولة للمنصة الثانية لجلسة الخميس 2026/2/12

اسم الشركة	رمز الشركة	معدل السعر السابق	سعر الاغلاق السابق
قطاع المصارف			
مصرف التنمية	BIDB	1.000	1.000
مصرف الجنوب الاسلامي	BJAB	0.940	0.940
مصرف العربية الاسلامي	BAAI	1.000	1.000
مصرف العالم الاسلامي	BWOR	1.000	1.000
مصرف الثقة الاسلامي	BTRU	0.750	0.750
مصرف القابض الاسلامي	BQAB	0.090	0.090
مصرف امين العراق	BAME	1.000	1.000
مصرف الاقليم التجاري	BRTB	1.000	1.000
مصرف المستشار	BMUI	1.000	1.000
مصرف المشرق العربي	BAMS	0.850	0.850
مصرف الانصاري	BANS	0.050	0.050
المصرف الدولي الإسلامي	BINT	0.220	0.220
مصرف اربيل	BERI	0.110	0.110
مصرف نور العراق الاسلامي	BINI	0.250	0.250
مصرف عبر العراق للاستثمار	BTRI	0.310	0.310

الشركات غير المتداولة للمنصة الثانية لجلسة الخميس 2026/2/12

اسم الشركة	رمز الشركة	معدل السعر السابق	سعر الاغلاق السابق
الاهلية للتأمين	NAHF	0.820	0.820
قطاع الاستثمار			
الامين للاستثمار المالي	VAMF	1.200	1.200
قطاع الخدمات			
ابداع شرق الاوسط	SIBD	1.000	1.000
الامين العقارية	SAEI	1.960	1.960
قطاع الصناعة			
الصناعات الكيماوية العصرية	IMCI	100.000	100.000
بغداد لمواد التغليف	IBPM	3.300	3.300
الوطنية لصناعات الاثاث المنزلي	IHFI	1.000	1.000
قطاع الزراعة			
شركة الريباس للدواجن والاعلاف	AREB	-	-

الشركات غير المتداولة للمنصة الثالثة لجلسة الخميس 2026/2/12

اسم الشركة	رمز الشركة	معدل السعر السابق	سعر الاغلاق السابق
قطاع المصارف			
مصرف القرطاس الاسلامي	BQUR	1.000	1.000
مصرف سومر التجاري	BSUC	0.130	0.130
قطاع الصناعة			
الصناعات الالكترونية	IELI	2.000	2.000
قطاع الخدمات			
البادية للنقل العام	SBAG	0.850	0.850

نشرة تداول الاسهم المشتراة لغير العراقيين في السوق النظامي

اسم الشركة	رمز الشركة	الصفقات	الاسهم المتداولة	القيمة المتداولة
قطاع المصارف				
مصرف بغداد	BBOB	5	3,311,250	9,999,975
المصرف الاهلي العراقي	BNOI	14	3,530,237	16,592,114
مجموع قطاع المصارف		19	6,841,487	26,592,089
المجموع الكلي		19	6,841,487	26,592,089

نشرة تداول الاسهم المباعة من غير العراقيين في السوق النظامي

اسم الشركة	رمز الشركة	الصفقات	الاسهم المتداولة	القيمة المتداولة
قطاع المصارف				
مصرف بغداد	BBOB	3	5,000,000	15,000,000
مجموع قطاع المصارف		3	5,000,000	15,000,000
قطاع الخدمات				
النخبة للمقاولات العامة	SNUC	4	100,000	65,000
مجموع قطاع الخدمات		4	100,000	65,000
المجموع الكلي		7	5,100,000	15,065,000

نشرة تداول الاسهم المباعة من غير العراقيين في منصة الشركات غير المفصحة

اسم الشركة	رمز الشركة	الصفقات	الاسهم المتداولة	القيمة المتداولة
قطاع الصناعة				
الهلال الصناعية	IHLI	1	215,622	347,151
مجموع قطاع الصناعة		1	215,622	347,151
المجموع الكلي		1	215,622	347,151

الجلسة (28) نشرة التداول لمنصة الشركات غير المدرجة OTC

اسم الشركة	رمز الشركة	اعلى سعر	ادنى سعر	المعدل الحالي	الصفقات	الاسهم المتداولة	القيمة المتداولة
قطاع المصارف							
مصرف الوركاء للاستثمار والتمويل	BWAI	0.110	0.100	0.110	5	42,813,250	4,509,458
مجموع قطاع مصارف					5	42,813,250	4,509,458
مجموع السوق					5	42,813,250	4,509,458

الشركات غير المتداولة لمنصة تداول اسهم الشركات غير المدرجة OTC

اسم الشركة	رمز الشركة	معدل السعر السابق
قطاع المصارف		
مصرف حمورابي التجاري	BHAM	-
مصرف السنام الاسلامي	BSAN	3.000
قطاع التأمين		
دلنيا للتأمين	NDIL	-
البادية للتأمين	NBAD	-
ايلاف للتأمين	NELF	-
شط العرب للتأمين	NSHA	1.000
كوردستان الدولي للتأمين	NKUI	0.500
قطاع الخدمات المالية		
بوابة عشتار للنظم وخدمات الدفع	FISH	1.000
سما بغداد للصرافة	FSBE	-
الشركة العراقية لضمان الودائع	FIDI	-
الربيع للوساطة	FRSE	9.500
الكرمل للوساطة	FKSX	10.000
قطاع الصناعة		
كركوك لانتاج المواد الانشائية	IKFP	3.350

### نشرة السندات غير المتداولة

تاريخ الإطفاء	آخر سعر تداول	رمز التداول	نوع الاصدارية	نوع وفئة السند
9/10/2027	1,001,095	CB30	الأولى	سندات اعمار / مليون دينار
27/11/2027	-	CB40	الثانية	سندات اعمار / مليون دينار
30/12/2027	-	CB50	الثالثة	سندات اعمار / مليون دينار
15/4/2026	-	CB55	الأولى	سندات انجاز / 500 الف دينار
14/4/2028	-	CB60	الأولى	سندات انجاز / مليون دينار
	515,047	CB65	الثانية	سندات انجاز / 500 الف دينار
21/7/2028	1,026,082	CB70	الثانية	سندات انجاز / مليون دينار
14/10/2026	-	CB75	الثالثة	سندات انجاز / 500 الف دينار
	978,182	CB80	الثالثة	سندات انجاز / مليون دينار
10/2/2027	-	CB85	الأولى	سندات الوطنية / 500 الف دينار
9/2/2029	-	CB90	الأولى	سندات الوطنية / مليون دينار
20/3/2027	-	CB95	الثانية	سندات الوطنية / 500 الف دينار
19/3/2029	-	CB100	الثانية	سندات الوطنية / مليون دينار
20/4/2027	-	CB105	الثالثة	سندات الوطنية / 500 الف دينار
19/4/2029	-	CB110	الثالثة	سندات الوطنية / مليون دينار