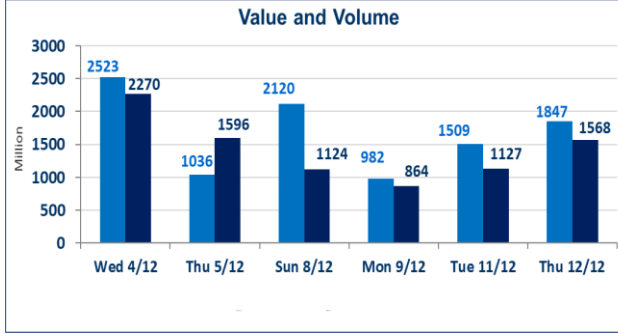


734	الصفقات المدرجة وOTC
-----	----------------------

1,568,248,901	قيمة الأسهم المتداولة المدرجة و OTC
---------------	-------------------------------------

1,847,655,192	الاسهم المتداولة المدرجة و OTC
---------------	--------------------------------

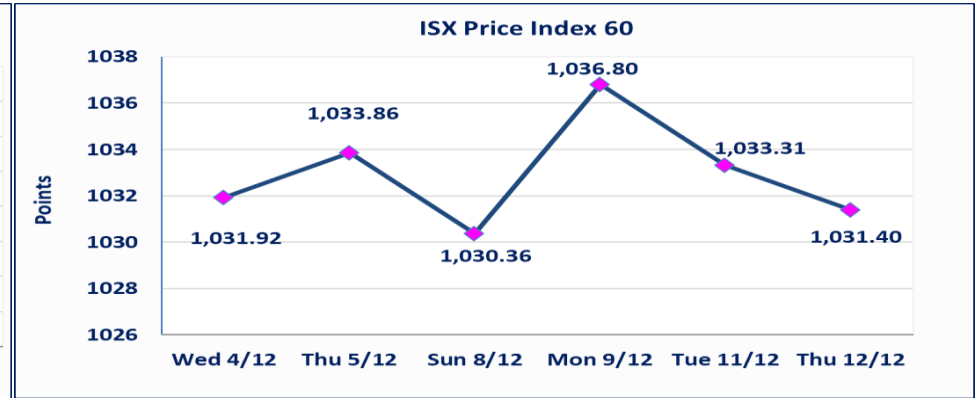
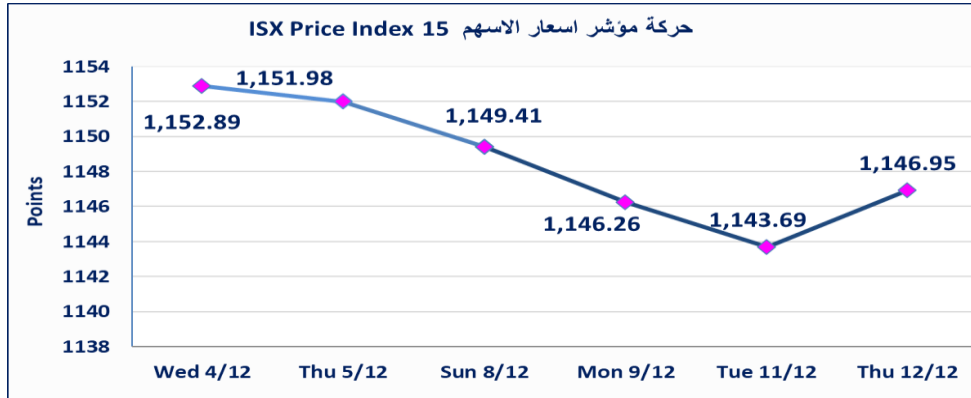


نقطة	1146.95	المؤشر ISX 15 اليوم
نقطة	1143.69	المؤشر ISX 15 السابق
%	0.29	نسبة التغير
نقطة	3.26	عدد النقاط

نقطة	1031.40	المؤشر ISX 60 اليوم
نقطة	1033.13	المؤشر ISX 60 السابق
%	-0.17	نسبة التغير
نقطة	-1.73	عدد النقاط

50	5 : OTC	الشركات غير المتداولة المدرجة : 45
11		الشركات المرتفعة
16		الشركات المنخفضة

110	6 : OTC	الشركات المدرجة : 104
43	1 : OTC	الشركات المتداولة : 42
10		شركات الهيئة العامة
7		الموقوفة بقرار من هيئة الأوراق المالية



تم إيقاف التداول على السندات الحكومية اعتباراً من جلسة الاثنين 2024/12/9 لقرب استحقاق الفوائد النصف السنوية الخاصة بها.	سندات "بناء" الاصدارية الثانية
نسبة التغير في المنصة النظامية (15%)، ونسبة التغير في المنصة الثانية (20%)، ونسبة التغير في المنصة الثالثة (5%) إرتفاعاً وإنخفاضاً من سعر الاغلاق السابق.	الحد الأعلى والادنى للتغير في السعر

الشركات الأكثر ارتفاعاً وانخفاضاً

نسبة التغير لاسعار الاغلاق الاكثر انخفاضاً

اسم الشركة	اغلاق	التغير (%)	الاسهم المتداولة
مصرف سومر التجاري	0.100	-9.09	290,032,555
التمور العراقية	3.750	-6.25	1,929,489
الصناعات الخفيفة	1.040	-4.59	27,016,528
الصناعات الكيماوية والبلاستيكية	2.100	-4.55	700,000
مصرف اشور الدولي	0.290	-3.33	907,470

نسبة التغير لاسعار الاغلاق الاكثر ارتفاعاً

اسم الشركة	اغلاق	التغير (%)	الاسهم المتداولة
الاهلية للانتاج الزراعي	1.180	12.38	1,000,000
رحاب كربلاء	0.950	11.76	12,000
الكندي للانتاج للقاحات	3.080	6.21	80,684
العراقية للاعمال الهندسية	9.000	4.05	5,148
المصرف التجاري العراقي	0.910	3.41	158,740,153

الشركات الأكثر نشاطاً من حيث عدد الأسهم المتداولة (حجم التداول) والقيمة المتداولة

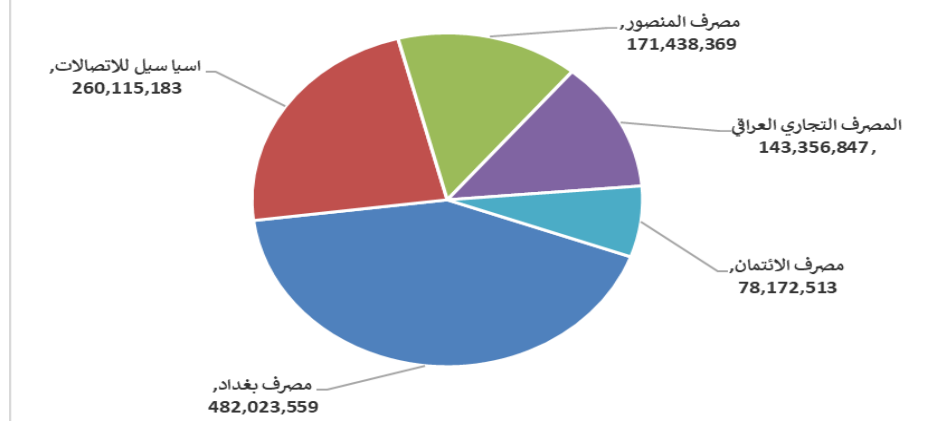
الشركات الاكثر نشاطا حسب القيمة المتداولة

اسم الشركة	اغلاق	التغير (%)	القيمة المتداولة
مصرف بغداد	4.070	-0.25	482,023,559
اسيا سيل للاتصالات	12.100	0.08	260,115,183
مصرف المنصور	1.960	-1.01	171,438,369
المصرف التجاري العراقي	0.910	3.41	143,356,847
مصرف الائتمان	0.840	2.44	78,172,513

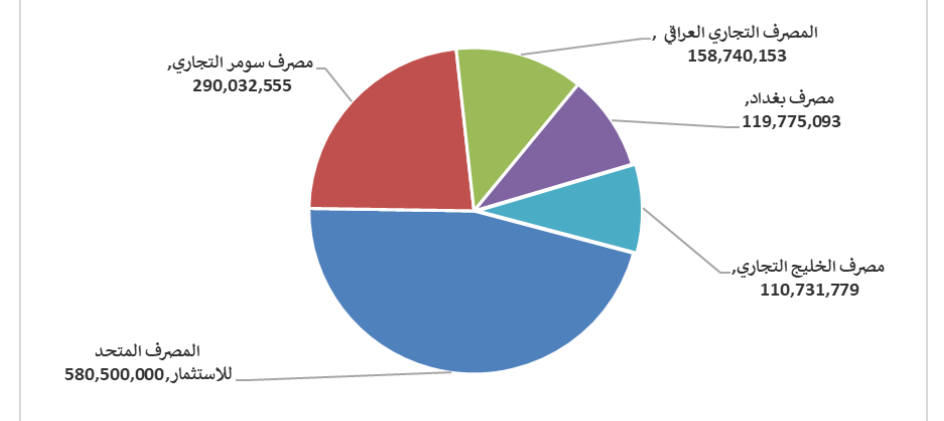
الشركات الاكثر نشاطا حسب الاسهم المتداولة (حجم التداول)

اسم الشركة	اغلاق	التغير (%)	الاسهم المتداولة
المصرف المتحد للاستثمار	0.050	0.00	580,500,000
مصرف سومر التجاري	0.100	-9.09	290,032,555
المصرف التجاري العراقي	0.910	3.41	158,740,153
مصرف بغداد	4.070	-0.25	119,775,093
مصرف الخليج التجاري	0.310	3.33	110,731,779

الشركات الأكثر تداولاً من حيث قيمة التداول



الشركات الأكثر تداولاً من حيث عدد الاسهم





الجلسة (228) نشرة منصة تداول الاسهم النظامية ليوم الخميس 2024/12/12 Regular Market Trading

اسم الشركة	رمز الشركة	افتتاح	اعلى سعر	ادنى سعر	المعدل الحالى	المعدل السابق	سعر الاغلاق	اغلاق سابق	التغير (%)	الصفقات	الاسهم المتداولة	القيمة المتداولة		
قطاع المصارف														
مصرف اشور الدولي	BASH	0.290	0.290	0.290	0.290	0.300	0.290	0.300	-3.33	2	907,470	263,166		
مصرف بغداد	BBOB	4.080	4.080	4.000	4.020	4.090	4.070	4.080	-0.25	118	119,775,093	482,023,559		
المصرف التجاري العراقي	BCOI	0.880	0.920	0.880	0.900	0.870	0.910	0.880	3.41	63	158,740,153	143,356,847		
مصرف الاقتصاد	BEFI	0.250	0.250	0.240	0.240	0.240	0.240	0.240	0.00	7	18,020,000	4,324,900		
مصرف الخليج التجاري	BGUC	0.300	0.310	0.300	0.310	0.300	0.310	0.300	3.33	31	110,731,779	34,311,851		
المصرف العراقي الاسلامي	BIIB	1.500	1.500	1.480	1.490	1.530	1.500	1.500	0.00	36	30,145,785	44,948,207		
مصرف الشرق الأوسط	BIME	0.080	0.080	0.080	0.080	0.080	0.080	0.080	0.00	2	10,000,000	800,000		
مصرف كوردستان	BKUI	0.900	0.900	0.900	0.900	0.900	0.900	0.900	0.00	3	300,000	270,000		
مصرف الموصل	BMFI	0.160	0.160	0.150	0.160	0.160	0.160	0.160	0.00	20	91,000,000	14,494,323		
مصرف المنصور	BMNS	1.980	1.980	1.960	1.970	1.980	1.960	1.980	-1.01	40	86,844,061	171,438,369		
المصرف الاهلي العراقي	BNOI	3.650	3.650	3.620	3.630	3.650	3.620	3.650	-1.09	28	11,538,082	41,886,106		
مصرف سومر التجاري	BSUC	0.110	0.110	0.100	0.100	0.100	0.100	0.100	-9.09	32	290,032,555	29,223,346		
مصرف الطيف الاسلامي	BTIB	0.990	0.990	0.990	0.990	1.000	0.990	1.000	-1.00	2	69,782	69,084		
مجموع قطاع المصارف												384	928,104,760	967,409,759
قطاع الاتصالات														
اسيا سيل للاتصالات	TASC	12.090	12.100	12.000	12.060	12.080	12.100	12.090	0.08	85	21,571,570	260,115,183		
الخاتم للاتصالات	TZNI	2.400	2.400	2.400	2.400	2.400	2.400	2.400	0.00	5	400,000	960,000		
مجموع قطاع الاتصالات												90	21,971,570	261,075,183
قطاع التأمين														
الامين للتأمين	NAME	0.800	0.800	0.800	0.800	0.800	0.800	0.800	0.00	2	220,000	176,000		
مجموع قطاع التأمين												2	220,000	176,000
قطاع الخدمات														
بغداد العراق للنقل العام	SBPT	60.000	60.000	59.500	59.960	61.310	60.000	61.250	-2.04	7	300,681	18,028,110		
الموصل لمدن الالعاب	SMOF	6.900	6.900	6.900	6.900	6.900	6.900	6.900	0.00	2	47,400	327,060		
المعمورة للاستثمارات العقارية	SMRI	5.690	5.690	5.690	5.690	5.680	5.690	5.690	0.00	1	6,435	36,615		
رحاب كربلاء	HKAR	0.950	0.950	0.950	0.950	0.850	0.950	0.850	11.76	2	12,000	11,400		
مجموع قطاع الخدمات												12	366,516	18,403,185
قطاع الصناعة														
بغداد للمشروبات الغازية	IBSD	4.100	4.100	4.060	4.080	4.100	4.060	4.100	-0.98	48	7,681,241	31,302,850		
صناعة وتجارة الكرتون	IICM	1.760	1.760	1.760	1.760	1.760	1.760	1.760	0.00	4	259,647	456,979		
التمور العراقية	IIDP	3.400	3.750	3.400	3.510	4.000	3.750	4.000	-6.25	9	1,929,489	6,763,169		
العراقية للاعمال الهندسية	IIEW	8.450	9.000	8.450	8.730	8.300	9.000	8.450	4.05	2	5,148	44,931		
العراقية للسجاد والمفروشات	IITC	17.400	17.350	17.400	17.380	17.270	17.400	17.350	0.58	3	300,000	5,215,000		
الكندي لانتاج اللقاحات	IKLV	3.080	3.080	3.080	3.080	2.900	3.080	2.900	6.21	1	80,684	248,507		
الخياطة الحديثة	IMOS	8.500	8.500	8.500	8.500	8.550	8.500	8.550	-0.58	8	2,331,000	19,813,500		
مجموع قطاع الصناعة												75	12,587,209	63,844,935
قطاع الفنادق والسياحة														
فندق بابل	HBAY	104.000	104.000	104.000	104.000	101.000	104.000	104.000	2.97	2	3,000	312,000		
فنادق عشتار	HISH	10.350	10.350	10.350	10.350	10.390	10.350	10.390	-0.38	3	700,000	7,245,000		
الوطنية للاستثمارات السياحية	HNTI	10.010	10.010	10.010	10.010	10.000	10.010	10.000	0.10	3	112,000	1,121,120		
مجموع الفنادق والسياحة												8	815,000	8,678,120
قطاع الزراعة														
الاهلية للانتاج الزراعي	AAHP	1.180	1.180	1.180	1.180	1.050	1.180	1.050	12.38	1	1,000,000	1,180,000		
العراقية لانتاج وتسويق الحوم	AIPM	6.000	6.000	6.000	6.000	6.000	6.000	6.000	0.00	1	9,216	55,296		
العراقية لانتاج البذور	AISP	8.380	8.380	8.380	8.350	8.350	8.340	8.350	-0.48	39	3,092,483	25,812,086		
مجموع قطاع الزراعة												41	4,101,699	27,047,382
مجموع السوق النظامي												612	968,166,754	1,346,634,564

الجلسة (227) نشرة المنصة الثانية لتداول الشركات ليوم الخميس 2024/12/12 Second Platform Trading

اسم الشركة	رمز الشركة	افتتاح	اعلى سعر	ادنى سعر	المعدل الحالى	المعدل السابق	سعر الاغلاق	اغلاق سابق	التغير (%)	الصفقات	الاسهم المتداولة	القيمة المتداولة
قطاع المصارف												
مصرف الائتمان	BROI	0.820	0.840	0.820	0.840	0.830	0.840	0.820	2.44	13	93,122,180	78,172,513
مجموع قطاع المصارف												78,172,513
قطاع الخدمات												
الامين للاستثمارات العقارية	SAEI	2.500	2.500	2.500	2.500	2.500	2.500	2.500	0.00	1	10,000	25,000
مجموع قطاع الخدمات												25,000
قطاع الصناعة												
الفلوجة لانتاج المواد الانشائية	IFCM	3.300	3.300	3.300	3.300	3.320	3.300	3.320	-0.60	1	250,000	825,000
الوطنية لصناعات الاثاث المنزلى	IHFI	1.500	1.500	1.500	1.500	1.460	1.500	1.500	0.00	1	3,249,867	4,874,801
مجموع قطاع الصناعة												5,699,801
فندق آشور	HASH	27.000	27.000	27.000	27.000	27.000	27.000	27.000	0.00	3	6,000	162,000
مجموع السوق الثانى												84,059,313

الجلسة (228) نشرة المنصة الثالثة لتداول الشركات ليوم الخميس 2024/12/12 Undisclosed Platform Trading

اسم الشركة	رمز الشركة	افتتاح	اعلى سعر	ادنى سعر	المعدل الحالى	المعدل السابق	سعر الاغلاق	اغلاق سابق	التغير (%)	الصفقات	الاسهم المتداولة	القيمة المتداولة
قطاع المصارف												
المصرف المتحد للاستثمار	BUND	0.050	0.050	0.050	0.050	0.050	0.050	0.050	0.00	30	580,500,000	29,025,000
مجموع قطاع المصارف												29,025,000
قطاع الصناعة												
الصناعات الالكترونية	IELI	1.840	1.850	1.840	1.840	1.860	1.850	1.860	-0.54	13	23,831,325	43,966,396
الصناعات الكيماوية والبلاستيكية	INCP	2.100	2.100	2.100	2.100	2.200	2.100	2.200	-4.55	3	700,000	1,470,000
الصناعات الخفيفة	ITLI	1.090	1.100	1.040	1.050	1.110	1.040	1.110	-4.59	44	27,016,528	28,241,951
مجموع قطاع الصناعة												73,678,347
مجموع السوق الثالث												102,703,347
مجموع السوق												1,533,397,224

الشركات غير المتداولة لمنصة التداول النظامي لجلسة الخميس 2024/12/12

اسم الشركة	رمز الشركة	معدل السعر السابق	سعر الاغلاق السابق
قطاع المصارف			
مصرف ايلاف الاسلامي	BELF	0.460	0.460
مصرف الاتحاد العراقي	BUOI	0.200	0.200
المصرف الوطني الاسلامي	BNAI	0.570	0.570
مصرف جيهان الاسلامي	BCIH	2.030	2.030
مصرف اسيا العراق الاسلامي	BAIB	0.900	0.900
قطاع التأمين			
الخليج للتأمين	NGIR	0.410	0.410
دار السلام للتأمين	NDSA	0.700	0.700
قطاع الخدمات			
النخبة للمقاولات العامة	SNUC	0.820	0.820
قطاع الصناعة			
المعدنية والدراجات	IMIB	2.400	2.400
انتاج الالبسة الجاهزة	IRMC	3.550	3.550
قطاع الفنادق والسياحة			
المدينة السياحية لسد الموصل	HTVM	8.500	8.500
فندق السدير	HSAD	27.000	27.000
فنادق المنصور	HMAN	41.000	41.000
فندق بغداد	HBAG	11.000	11.010
قطاع الزراعة			
المنتجات الزراعية	AIRP	18.750	18.750
بابل للإنتاج الحيواني والنباتي	ABAP	13.000	13.000

الشركات غير المتداولة للمنصة الثانية لجلسة الخميس 2024/12/12

اسم الشركة	رمز الشركة	معدل السعر السابق	سعر الاغلاق السابق
قطاع المصارف			
مصرف العالم الاسلامي	BWOR	1.000	1.000
مصرف القرطاس الإسلامي	BQUR	1.000	1.000
مصرف القابض الإسلامي	BQAB	0.240	0.240
مصرف الاقليم التجاري	BRTB	1.000	1.000
مصرف التنمية	BIDB	1.000	1.000
مصرف عبر العراق للاستثمار	BTRI	0.920	0.920
مصرف المستشار الاسلامي	BMUI	1.000	1.000
مصرف العربية الاسلامي	BAAI	1.000	1.000
مصرف امين العراق	BAME	1.000	1.000
مصرف الانصاري الإسلامي	BANS	1.000	1.000
مصرف المال الإسلامي	BMAL	-	-
مصرف نور العراق	BINI	0.700	0.700
مصرف المشرق العربي	BAMS	0.940	0.940
مصرف الثقة الدولي الإسلامي	BTRU	0.750	0.750
مصرف العطاء الاسلامي	BLAD	0.110	0.110
مصرف الجنوب الاسلامي	BJAB	0.940	0.940

الشركات غير المتداولة للمنصة الثانية لجلسة الخميس 2024/12/12

اسم الشركة	رمز الشركة	معدل السعر السابق	سعر الاغلاق السابق
قطاع التأمين			
الاهلية للتأمين	NAHF	0.800	0.800
الحمراء للتأمين	NHAM	0.760	0.760
قطاع الاستثمار			
الامين للاستثمار المالي	VAMF	1.000	1.000
الوئام للاستثمار المالي	VWIF	0.370	0.370
قطاع الخدمات			
ابداع شرق الاوسط	SIBD	1.000	1.000
قطاع الزراعة			
شركة الريباس للدواجن والاعلاف	AREB	-	-

الشركات غير المتداولة للمنصة الثالثة ليوم الخميس 2024/12/12

اسم الشركة	رمز الشركة	معدل السعر السابق	سعر الاغلاق السابق
قطاع الاستثمار			
الباتك للاستثمارات المالية	VBAT	0.390	0.390
قطاع الزراعة			
الحديثة للانتاج الحيواني	AMAP	0.570	0.570
قطاع الصناعة			
صناعة المواد الانشائية الحديثة	IMCM	0.770	0.770
الهلال الصناعية	IHLI	2.000	2.050
قطاع الخدمات			
البادية للنقل العام	SBAG	0.610	0.610
نقل المنتجات النفطية	SIGT	0.800	0.800
قطاع الفنادق والسياحة			
فندق فلسطين	HPAL	21.990	22.000



سوق العراق للأوراق المالية
IRAQ STOCK EXCHANGE

سوق العراق للأوراق المالية
نشرة تداول أسهم غير العراقيين لجلسة الخميس 2024/12/12

نشرة تداول الاسهم المشتراة لغير العراقيين في السوق النظامي

اسم الشركة	رمز الشركة	الصفقات	الاسهم المتداولة	القيمة المتداولة
قطاع المصارف				
المصرف الاهلي العراقي	BNOI	2	125,300	454,839
مصرف المنصور للاستثمار	BMNS	8	52,000,000	102,920,000
مجموع قطاع المصارف		10	52,125,300	103,374,839
قطاع الاتصالات				
اسيا سيل للاتصالات	TASC	45	15,857,087	191,299,814
مجموع قطاع الاتصالات		45	15,857,087	191,299,814
المجموع الكلي		55	67,982,387	294,674,653

الجلسة (54) نشرة لمنصة تداول اسهم الشركات غير المدرجة OTC

القيمة المتداولة	الاسهم المتداولة	الصفقات	المعدل الحالي	ادنى سعر	اعلى سعر	رمز الشركة	اسم الشركة
قطاع المصارف							
34,851,677	150,802,538	13	0.230	0.220	0.250	BWAI	مصرف الوركاء للاستثمار والتمويل
34,851,677	150,802,538	13					مجموع قطاع مصارف
34,851,677	150,802,538	13					مجموع السوق

الشركات غير المتداولة لمنصة تداول اسهم الشركات غير المدرجة OTC

معدل السعر السابق	رمز الشركة	اسم الشركة
قطاع المصارف		
-	BSAN	مصرف السنام الإسلامي
قطاع الخدمات المالية		
8.000	FKSX	الكرمل للوساطة
-	FISH	بوابة عشتار للنظم وخدمات الدفع
11.000	FRSE	الربيع للوساطة

نشرة السندات غير المتداولة

تاريخ الإطفاء	آخر سعر تداول	رمز التداول	نوع الاصدارية	نوع وفئة السند
12/10/2025	1030000	CB10	الأولى	سندات بناء / مليون دينار
12/19/2025	964981	CB20	الثانية	سندات بناء / مليون دينار
10/9/2025	-	CB25	الأولى	سندات اعمار / 500 الف دينار
10/9/2027	984000	CB30	الأولى	سندات اعمار / مليون دينار
-	-	CB35	الثانية	سندات اعمار / 500 الف دينار
-	-	CB40	الثانية	سندات اعمار / مليون دينار
-	-	CB45	الثالثة	سندات اعمار / 500 الف دينار
-	-	CB50	الثالثة	سندات اعمار / مليون دينار
-	-	CB55	الأولى	سندات انجاز / 500 الف دينار
-	-	CB60	الأولى	سندات انجاز / مليون دينار
-	-	CB65	الثانية	سندات انجاز / 500 الف دينار
-	-	CB70	الثانية	سندات انجاز / مليون دينار