



سوق العراق للأوراق المالية
BAGDAD STOCK EXCHANGE

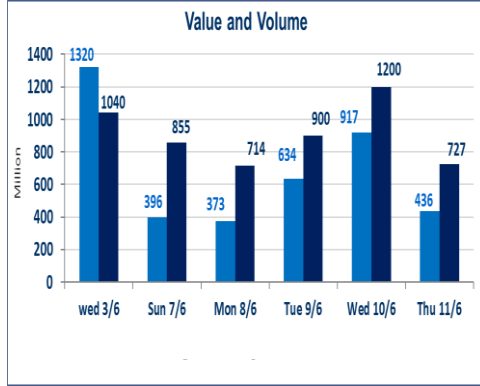
تقرير أسعار الأسهم المتداولة لسوق العراق للأوراق المالية

سوق العراق للأوراق المالية

جلسة الخميس 2026/6/11

الجلسة (101)

978	صفقات الشركات المدرجة و OTC
-----	-----------------------------



727,158,452	قيمة الأسهم المتداولة المدرجة و OTC
-------------	-------------------------------------

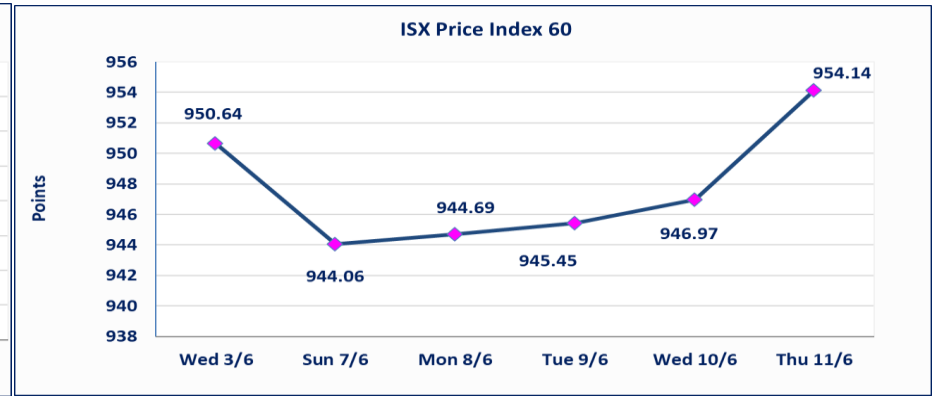
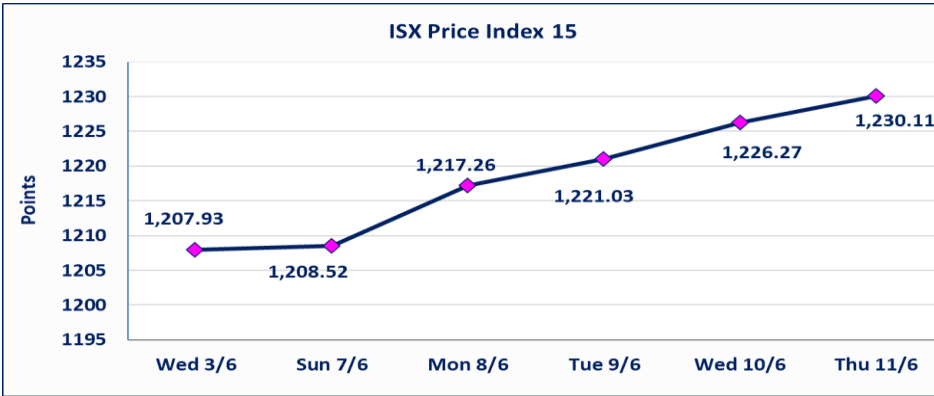
نقطة	1230.11	المؤشر ISX 15 اليوم
نقطة	1226.27	المؤشر ISX 15 السابق
%	0.31	نسبة التغير
نقطة	3.84	عدد النقاط

53	13	OTC	40	الشركات غير المتداولة المدرجة
18				الشركات المرتفعة
6				الشركات المنخفضة

436,781,177	الاسهم المتداولة المدرجة و OTC
-------------	--------------------------------

نقطة	954.14	المؤشر ISX 60 اليوم
نقطة	946.97	المؤشر ISX 60 السابق
%	0.76	نسبة التغير
نقطة	7.17	عدد النقاط

117	14	OTC	103	الشركات المدرجة
44	1	OTC	43	الشركات المتداولة
9				شركات الهيئة العامة
11				الموقوفة بقرار من هيئة الأوراق المالية



تم البدء بعمليات ايداع شهادات اسهم المساهمين لشركة الازرق للتجارة العامة إعتباراً من جلسة الاربعاء 2026/6/24 بعد ايداع 5% من رأس المال او بعد مرور (21) يوم من تاريخ بدء الايداع في منصة الشركات غير المدرجة ISX-OTC.	اليوم الازرق للتجارة العامة (SYAM)
تم البدء بعمليات ايداع شهادات اسهم المساهمين لشركة المصير للتأمين إعتباراً من جلسة الثلاثاء 2026/6/23 وسيتم اطلاق التداول إعتباراً من جلسة الثلاثاء 2026/6/23 بعد ايداع 5% من رأس المال او بعد مرور (21) يوم من تاريخ بدء الايداع في منصة الشركات غير المدرجة ISX-OTC.	المصير للتأمين (NMAS)
تم البدء بعمليات ايداع شهادات اسهم المساهمين لشركة دار الثقة للتأمين إعتباراً من جلسة الثلاثاء 2026/6/23 وسيتم اطلاق التداول إعتباراً من جلسة الثلاثاء 2026/6/23 بعد ايداع 5% من رأس المال او بعد مرور (21) يوم من تاريخ بدء الايداع في منصة الشركات غير المدرجة ISX-OTC.	دار الثقة للتأمين (NDAR)
تم البدء بعمليات ايداع شهادات اسهم المساهمين لشركة زين للتأمين إعتباراً من جلسة الثلاثاء 2026/6/23 وسيتم اطلاق التداول إعتباراً من جلسة الثلاثاء 2026/6/23 بعد ايداع 5% من رأس المال او بعد مرور (21) يوم من تاريخ بدء الايداع في منصة الشركات غير المدرجة ISX-OTC.	زين للتأمين (NZAI)
تم البدء بعمليات ايداع شهادات اسهم المساهمين لشركة الوطنية للصناعات الغذائية إعتباراً من جلسة الاحد 2026/5/24 وسيتم اطلاق التداول إعتباراً من جلسة الاحد 2026/6/14 بعد ايداع 5% من رأس المال او بعد مرور (21) يوم من تاريخ بدء الايداع في منصة الشركات غير المدرجة ISX-OTC.	الوطنية للصناعات الغذائية (INFF)
نسبة التغير الحدود الدنيا للحركة السعرية للاسهم من (5% الى 10%) والحدود العليا من (10% الى 25%) في كافة المنصات ماعدا منصة OTC.	الحد الأعلى والادنى للتغير في السعر



سوق العراق للأوراق المالية
IRAQI STOCK EXCHANGE

الشركات الأكثر ارتفاعاً وانخفاضاً

نسبة التغير لاسعار الاغلاق الاكثر انخفاضاً

اسم الشركة	اغلاق	التغير (%)	الاسهم المتداولة
فندق بغداد	13.050	-10.00	1,162,760
بابل للانتاج الحيواني	9.700	-3.00	16,961
مصرف الخليج التجاري	0.350	-2.78	16,504,700
الموصل لمدن الالعاب	7.000	-2.78	10,000
العراقية لانتاج البذور	6.750	-1.32	14,296,228

نسبة التغير لاسعار الاغلاق الاكثر ارتفاعاً

اسم الشركة	اغلاق	التغير (%)	الاسهم المتداولة
الصناعات الالكترونية	1.600	15.11	3,443,626
الحمراء للتأمين	5.350	8.08	5,303
مصرف الطيف الاسلامي	0.750	5.63	565,397
مصرف سومر التجاري	0.200	5.26	154,998,867
البادية للنقل العام	1.400	5.26	310,264

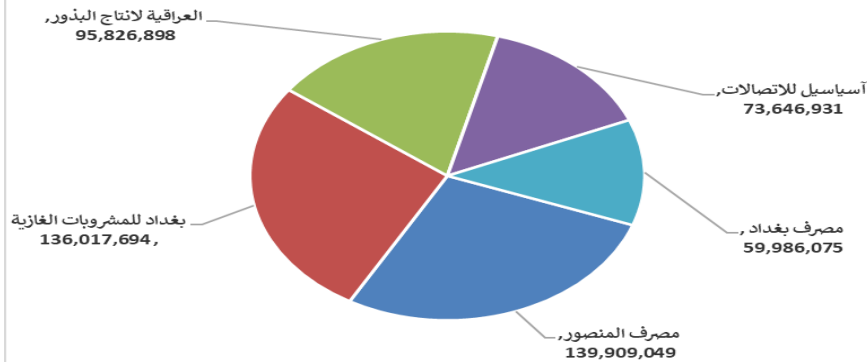
الشركات الاكثر نشاطا حسب القيمة المتداولة

اسم الشركة	اغلاق	التغير (%)	القيمة المتداولة
مصرف المنصور	1.730	0.00	139,909,049
بغداد للمشروبات الغازية	6.330	2.76	136,017,694
العراقية لانتاج البذور	6.750	-1.32	95,826,898
آسياسيل للاتصالات	16.400	0.31	73,646,931
مصرف بغداد	2.610	0.38	59,986,075

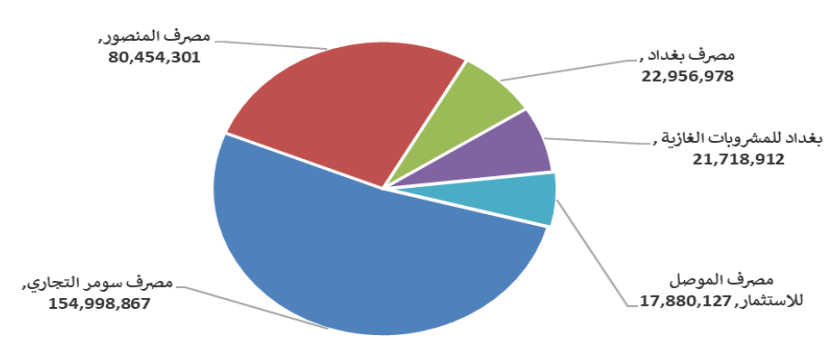
الشركات الاكثر نشاطا حسب الاسهم المتداولة (حجم التداول)

اسم الشركة	اغلاق	التغير (%)	الاسهم المتداولة
مصرف سومر التجاري	0.200	5.26	154,998,867
مصرف المنصور	1.730	0.00	80,454,301
مصرف بغداد	2.610	0.38	22,956,978
بغداد للمشروبات الغازية	6.330	2.76	21,718,912
مصرف الموصل للاستثمار	0.130	0.00	17,880,127

الشركات الأكثر تداولاً من حيث قيمة التداول



الشركات الأكثر تداولاً من حيث عدد الاسهم





الجلسة (101) نشرة تداول الأسهم للمنصة النظامية لجلسة الخميس 2026/6/11 Regular Market Trading

اسم الشركة	رمز الشركة	افتتاح	اعلى سعر	ادنى سعر	المعدل الحالي	المعدل السابق	سعر الاغلاق	اغلاق سابق	التغير (%)	الصفقات	الاسهم المتداولة	القيمة المتداولة		
قطاع المصارف														
مصرف اشور الدولي	BASH	0.260	0.260	0.260	0.260	0.260	0.260	0.250	4.00	9	7,000,138	1,820,036		
مصرف بغداد	BBOB	2.600	2.620	2.600	2.610	2.600	2.610	2.600	0.38	63	22,956,978	59,986,075		
المصرف التجاري العراقي الاسلامي	BCOI	0.660	0.660	0.660	0.660	0.660	0.660	0.660	0.00	8	3,907,455	2,578,920		
مصرف الاقتصاد	BEFI	0.230	0.230	0.220	0.230	0.230	0.230	0.230	0.00	9	13,022,591	2,985,196		
مصرف الخليج التجاري	BGUC	0.360	0.360	0.350	0.360	0.360	0.350	0.360	-2.78	5	16,504,700	5,776,672		
مصرف العراقي الاسلامي	BIIB	1.060	1.060	1.060	1.060	1.050	1.060	1.050	0.95	3	27,168	28,798		
مصرف الشرق الأوسط	BIME	0.080	0.080	0.080	0.080	0.080	0.080	0.080	0.00	2	15,000,000	1,200,000		
مصرف كوردستان الدولي الاسلامي	BKUI	1.200	1.200	1.200	1.200	1.200	1.200	1.200	0.00	1	100,000	120,000		
مصرف الموصل للاستثمار	BMFI	0.130	0.130	0.130	0.130	0.130	0.130	0.130	0.00	5	17,880,127	2,324,417		
مصرف المنصور	BMNS	1.730	1.750	1.730	1.740	1.730	1.730	1.730	0.00	57	80,454,301	139,909,049		
المصرف الاهلي العراقي	BNOI	4.000	4.040	3.990	4.010	4.000	4.000	4.000	0.00	68	11,752,936	47,130,280		
مصرف سومر التجاري	BSUC	0.190	0.200	0.190	0.190	0.190	0.190	0.190	5.26	55	154,998,867	29,474,785		
مصرف الطيف الاسلامي	BTIB	0.740	0.760	0.740	0.750	0.650	0.750	0.750	5.63	4	565,397	424,048		
المصرف المتحد للاستثمار	BUND	0.050	0.050	0.050	0.050	0.050	0.050	0.050	0.00	42	15,589,370	779,469		
مجموع قطاع المصارف												331	359,760,028	294,537,744
قطاع الاتصالات														
أسياسيل للاتصالات	TASC	16.350	16.420	16.350	16.380	16.270	16.400	16.350	0.31	85	4,496,050	73,646,931		
الخاتم للاتصالات	TZNI	4.870	4.870	4.550	4.560	4.500	4.550	4.500	0.00	15	572,310	2,607,756		
مجموع قطاع الاتصالات												100	5,068,360	76,254,687
قطاع التأمين														
الأميين للتأمين	NAME	0.900	0.900	0.900	0.830	0.900	0.900	0.900	0.00	3	388,358	322,522		
مجموع قطاع التأمين												3	388,358	322,522
قطاع الخدمات														
بغداد العراق للنقل العام	SBPT	22.330	22.590	22.330	22.340	22.330	22.590	22.330	1.16	4	22,459	501,769		
مدينة العاب الكرخ السياحية	SKTA	4.550	4.550	4.550	4.550	4.600	4.550	4.600	-1.09	2	8,461	38,498		
الموصل لمدن الالعاب	SMOF	7.000	7.000	7.000	7.000	7.200	7.000	7.200	-2.78	2	10,000	70,000		
المعمورة العقارية	SMRI	3.360	3.950	3.360	3.580	3.270	3.500	3.270	4.48	86	11,916,201	42,614,264		
مجموع قطاع الخدمات												94	11,957,121	43,224,531
قطاع الصناعة														
بغداد للمشروبات الغازية	IBSD	6.160	6.350	6.160	6.260	6.140	6.330	6.140	2.76	133	21,718,912	136,017,694		
السجاد والمفروشات	IITC	19.990	19.990	19.990	19.990	19.990	19.990	19.990	0.00	1	1,000,000	19,990,000		
الكندي لانتاج اللقاحات البيطرية	IKLV	2.640	2.650	2.630	2.640	2.630	2.650	2.630	0.76	7	1,040,000	2,748,100		
المنصور للصناعات الدوائية	IMAP	2.470	2.530	2.470	2.500	2.480	2.530	2.480	1.20	50	8,101,540	20,290,152		
مجموع قطاع الصناعة												191	31,860,452	179,045,946
قطاع الفنادق والسياحة														
فندق بغداد	HBAG	14.500	14.500	13.050	13.070	13.730	13.050	13.730	-10.00	29	1,162,760	15,195,178		
فنادق المنصور	HMAN	66.000	66.000	65.000	65.920	65.000	65.000	65.000	0.00	6	27,100	1,786,500		
مجموع قطاع الفنادق والسياحة												35	1,189,860	16,981,678
قطاع الزراعة														
الاهلية للانتاج الزراعي	AAHP	2.110	2.110	2.110	2.110	2.110	2.110	2.110	0.00	1	9,940	20,973		
بابل للانتاج الحيواني	ABAP	9.700	9.950	9.700	9.880	10.000	9.700	10.000	-3.00	4	16,961	167,622		
العراقية لانتاج وتسويق اللحوم	AIPM	4.700	4.700	4.700	4.700	4.700	4.700	4.700	0.00	8	319,120	1,499,864		
الحديثة للانتاج الحيواني	AMAP	0.360	0.360	0.360	0.360	0.360	0.360	0.360	0.00	1	3,000	1,080		
مجموع قطاع الزراعة												14	349,021	1,689,539
مجموع السوق النظامي												768	410,573,200	612,056,647



الجلسة (101) نشرة تداول المنصة الثانية لجلسة الخميس 2026/6/11 Second Trading Platform

اسم الشركة	رمز الشركة	افتتاح	اعلى سعر	ادنى سعر	المعدل الحالي	المعدل السابق	سعر الاغلاق	اغلاق سابق	التغير (%)	الصفقات	الاسهم المتداولة	القيمة المتداولة
قطاع المصارف												
مصرف الائتمان العراقي	BROI	0.560	0.560	0.560	0.560	0.560	0.560	0.560	0.00	5	2,250,000	1,260,000
مجموع قطاع المصارف												1,260,000
قطاع التأمين												
الحمراء للتأمين	NHAM	4.950	5.350	4.950	5.330	5.090	5.350	4.950	8.08	3	5,303	28,250
مجموع قطاع التأمين												28,250
قطاع الخدمات												
الامين العقارية	SAEI	1.670	1.680	1.670	1.680	1.670	1.680	1.670	0.60	5	291,162	489,134
مجموع قطاع الخدمات												489,134
قطاع الصناعة												
الفلوجة لانتاج المواد الانشائية	IFCM	2.930	2.970	2.920	2.950	2.920	2.970	2.920	1.37	11	2,007,852	5,931,929
مجموع قطاع الصناعة												5,931,929
مجموع السوق الثاني												7,709,313



الجلسة (101) نشرة تداول منصة الشركات غير المفصحة لجلسة الخميس 2026/6/11 Non Disclosing Trading Platform

اسم الشركة	رمز الشركة	افتتاح	اعلى سعر	ادنى سعر	المعدل الحالي	المعدل السابق	سعر الاغلاق	اغلاق سابق	التغير (%)	الصفقات	الاسهم المتداولة	القيمة المتداولة
قطاع الخدمات												
البادية للنقل العام	SBAG	1.380	1.400	1.380	1.380	1.340	1.400	1.330	5.26	2	310,264	428,204
نقل المنتجات النفطية	SIGT	1.500	1.500	1.500	1.500	1.500	1.500	1.500	0.00	2	6,667	10,001
مجموع قطاع الخدمات												438,205
قطاع الصناعة												
الصناعات الالكترونية	IELI	1.450	1.600	1.450	1.450	1.390	1.600	1.390	15.11	10	3,443,626	5,009,794
الهلال الصناعية	IHLI	1.420	1.420	1.420	1.420	1.360	1.420	1.360	4.41	1	10,511	14,926
الكيمياوية والبلاستيكية	INCP	1.800	1.800	1.800	1.800	1.810	1.800	1.800	0.00	4	173,622	312,520
الصناعات الخفيفة	ITLI	1.190	1.200	1.190	1.190	1.200	1.200	1.200	0.00	8	3,250,742	3,883,360
مجموع قطاع الصناعة												9,220,599
قطاع الفنادق والسياحة												
فندق فلسطين	HPAL	18.780	18.780	18.510	18.610	18.580	18.510	18.500	0.05	7	102,000	1,897,790
مجموع قطاع الفنادق والسياحة												1,897,790
قطاع الزراعة												
العراقية لانتاج البذور	AISP	6.800	6.810	6.560	6.700	6.880	6.750	6.840	-1.32	151	14,296,228	95,826,898
مجموع قطاع الزراعة												95,826,898
مجموع السوق الثالث												107,383,493
مجموع السوق												727,149,452

الشركات غير المتداولة لمنصة التداول النظامي لجلسة الخميس 2026/6/11

اسم الشركة	رمز الشركة	معدل السعر السابق	سعر الاغلاق السابق
قطاع المصارف			
مصرف ايلاف الاسلامي	BELF	0.240	0.240
مصرف الاستثمار	BIBI	0.250	0.250
مصرف الوطني الاسلامي	BNAI	1.100	1.100
مصرف الاتحاد العراقي	BUOI	0.160	0.160
مصرف جيهان الاسلامي	BCIH	2.200	2.200
مصرف اسيا العراق الاسلامي	BAIB	0.950	0.950
قطاع التأمين			
دار السلام للتأمين	NDSA	0.780	0.780
الخليج للتأمين وإعادة التأمين	NGIR	0.450	0.450
قطاع الخدمات			
النخبة للمقاولات العامة	SNUC	0.710	0.710
رحاب كربلاء للمقاولات	HKAR	0.580	0.580
قطاع الصناعة			
العراقية للاعمال الهندسية	IIEW	5.670	5.600
الصناعات المعدنية والدراجات	IMIB	1.910	1.910
انتاج الالبسة الجاهزة	IRMC	2.300	2.300
الخازر لانتاج المواد الانشائية	IKHC	1.170	1.170
الخيطة الحديثة	IMOS	5.370	5.400
قطاع الفنادق والسياحة			
فندق بابل	HBAY	102.010	102.010
قطاع الزراعة			
تسويق المنتجات الزراعية	AIRP	9.000	9.000
اسماك الشرق الاوسط	AMEF	5.990	5.990

الشركات غير المتداولة للمنصة الثانية لجلسة الخميس 2026/6/11

اسم الشركة	رمز الشركة	معدل السعر السابق	سعر الاغلاق السابق
قطاع المصارف			
مصرف الجنوب الاسلامي	BJAB	0.940	0.940
مصرف العالم الاسلامي	BWOR	1.000	1.000
مصرف الثقة الاسلامي	BTRU	0.750	0.750
مصرف امين العراق	BAME	1.000	1.000
مصرف المستشار	BMUI	1.000	1.000
مصرف الراجح الاسلامي	BRAJ	1.000	1.000
مصرف العربية الاسلامي	BAAI	1.000	1.000
مصرف المشرق العربي	BAMS	0.850	0.850
مصرف المال الاسلامي	BMAL	1.000	1.000
مصرف القابض الاسلامي	BQAB	0.090	0.090
مصرف اربيل	BERI	0.110	0.110
مصرف الاقليم التجاري	BRTB	1.010	1.010
مصرف التنمية	BIDB	1.050	1.050
مصرف العطاء الاسلامي	BLAD	0.100	0.100
المصرف الدولي الإسلامي	BINT	0.200	0.200

الشركات غير المتداولة للمنصة الثانية لجلسة الخميس 2026/6/11

اسم الشركة	رمز الشركة	معدل السعر السابق	سعر الاغلاق السابق
قطاع التأمين			
الاهلية للتأمين	NAHF	0.820	0.820
قطاع الاستثمار			
الامين للاستثمار المالي	VAMF	1.260	1.260
الوثام للاستثمار المالي	VWIF	0.690	0.690
قطاع الصناعة			
بغداد لصناعة مواد التغليف	IBPM	2.860	2.860
الوطنية لصناعات الاثاث المنزلي	IHFI	1.000	1.000

الشركات غير المتداولة للمنصة الثالثة لجلسة الخميس 2026/6/11

اسم الشركة	رمز الشركة	معدل السعر السابق	سعر الاغلاق السابق
قطاع المصارف			
مصرف القرطاس الاسلامي	BQUR	1.000	1.000
قطاع الصناعة			
المواد الانشائية الحديثة	IMCM	1.150	1.150

نشرة تداول الاسهم المباعة من غير العراقيين في السوق النظامي

اسم الشركة	رمز الشركة	الصفقات	الاسهم المتداولة	القيمة المتداولة
قطاع المصارف				
مصرف بغداد	BBOB	1	10,000	26,100
المصرف الاهلي العراقي	BNOI	8	3,634,889	14,540,954
مصرف المنصور للاستثمار	BMNS	1	275,000	475,750
مجموع قطاع المصارف		10	3,919,889	15,042,804
قطاع الصناعة				
بغداد للمشروبات الغازية	IBSD	1	50,000	310,000
مجموع قطاع الصناعة		1	50,000	310,000
المجموع الكلي		11	3,969,889	15,352,804

نشرة تداول الاسهم المباعة من غير العراقيين في السوق الثاني

اسم الشركة	رمز الشركة	الصفقات	الاسهم المتداولة	القيمة المتداولة
قطاع المصارف				
مصرف الائتمان	BROI	1	250,000	140,000
مجموع قطاع المصارف		1	250,000	140,000
المجموع الكلي		1	250,000	140,000

الجلسة (101) نشرة التداول لمنصة الشركات غير المدرجة OTC

اسم الشركة	رمز الشركة	اعلى سعر	ادنى سعر	المعدل الحالي	الصفقات	الاسهم المتداولة	القيمة المتداولة
قطاع المصارف							
مصرف الوركاء للاستثمار والتمويل	BWAI	0.150	0.150	0.150	1	60,000	9,000
مجموع قطاع مصارف					1	60,000	9,000
مجموع السوق					1	60,000	9,000

الشركات غير المتداولة لمنصة تداول اسهم الشركات غير المدرجة OTC

اسم الشركة	رمز الشركة	معدل السعر السابق
قطاع المصارف		
مصرف السنام الاسلامي	BSAN	3.000
مصرف حمورابي	BHAM	-
قطاع التأمين		
دلنيا للتأمين	NDIL	-
البادية للتأمين	NBAD	-
ايلاف للتأمين	NELF	-
كوردستان الدولي للتأمين	NKUI	0.500
شط العرب للتأمين	NSHA	1.000
قطاع الخدمات المالية		
بوابة عشتار للنظم وخدمات الدفع	FISH	1.000
سما بغداد للصرافة	FSBE	-
الشركة العراقية لضمان الودائع	FIDI	1.000
الكرمل للوساطة	FKSX	10.000
الربيع للوساطة	FRSE	9.050
قطاع الصناعة		
كركوك لانتاج المواد الانشائية	IKFP	2.800

نشرة السندات غير المتداولة

تاريخ الإطفاء	آخر سعر تداول	رمز التداول	نوع الاصدارية	نوع وفئة السند
9/10/2027	1,001,095	CB30	الأولى	سندات اعمار / مليون دينار
27/11/2027	-	CB40	الثانية	سندات اعمار / مليون دينار
30/12/2027	-	CB50	الثالثة	سندات اعمار / مليون دينار
14/4/2028	951,110	CB60	الأولى	سندات انجاز / مليون دينار
	511,000	CB65	الثانية	سندات انجاز / 500 الف دينار
21/7/2028	965,050	CB70	الثانية	سندات انجاز / مليون دينار
14/10/2026	-	CB75	الثالثة	سندات انجاز / 500 الف دينار
	978,182	CB80	الثالثة	سندات انجاز / مليون دينار
10/2/2027	-	CB85	الأولى	سندات الوطنية / 500 الف دينار
9/2/2029	-	CB90	الأولى	سندات الوطنية / مليون دينار
20/3/2027	-	CB95	الثانية	سندات الوطنية / 500 الف دينار
19/3/2029	-	CB100	الثانية	سندات الوطنية / مليون دينار
20/4/2027	-	CB105	الثالثة	سندات الوطنية / 500 الف دينار
19/4/2029	-	CB110	الثالثة	سندات الوطنية / مليون دينار