



سوق العراق للأوراق المالية  
IRAQI STOCK EXCHANGE

سوق العراق للأوراق المالية

جلسة الاثنين 2026/5/11

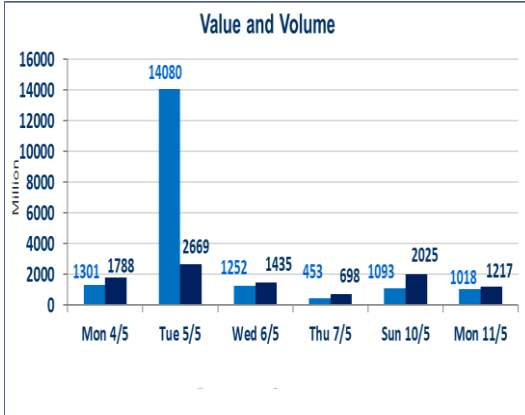
الجلسة (82)

تقرير أسعار الأسهم المتداولة لسوق العراق للأوراق المالية

1182	صفقات الشركات المدرجة وOTC
------	----------------------------

1,217,219,184	قيمة الأسهم المتداولة المدرجة و OTC
---------------	-------------------------------------

1,018,819,295	الاسهم المتداولة المدرجة و OTC
---------------	--------------------------------

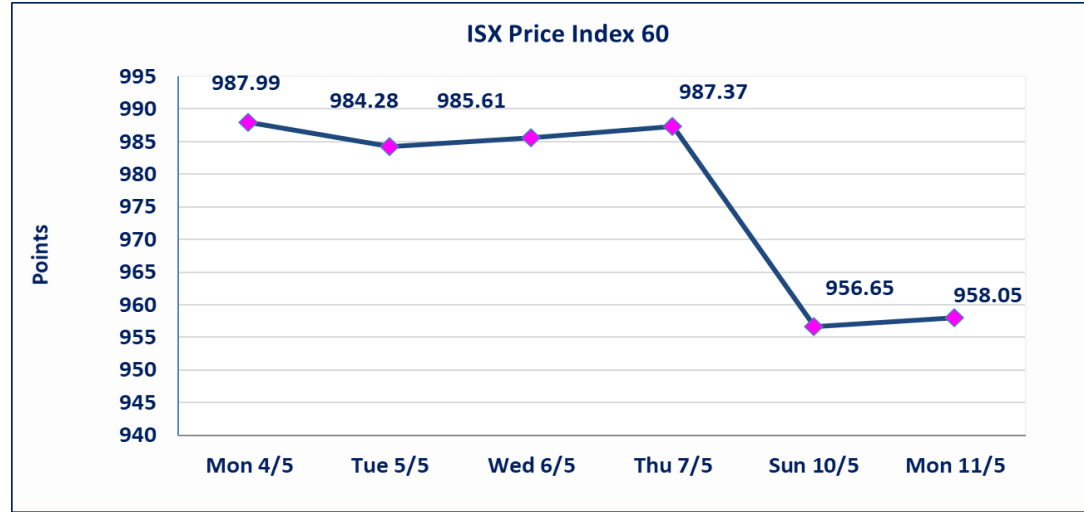
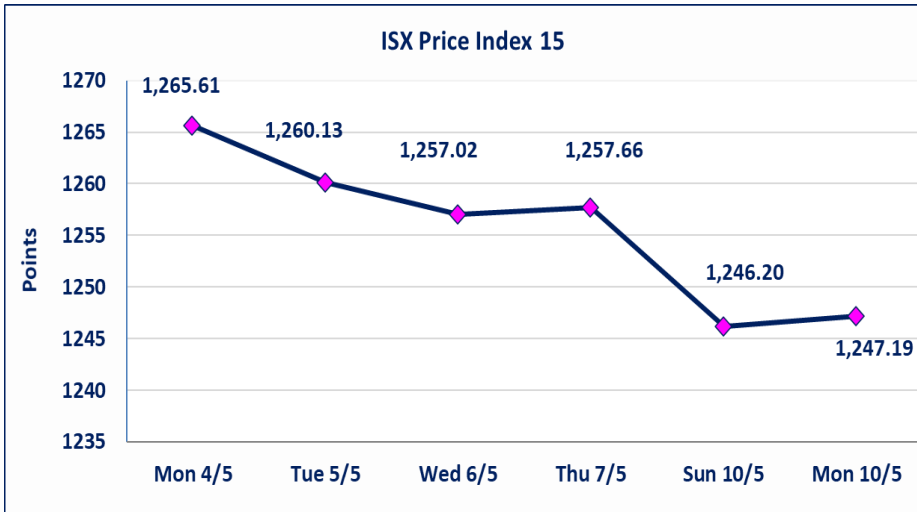


نقطة	1247.19	المؤشر ISX 15 اليوم
نقطة	1246.20	المؤشر ISX 15 السابق
%	0.08	نسبة التغير
نقطة	0.99	عدد النقاط

نقطة	958.05	المؤشر ISX 60 اليوم
نقطة	956.65	المؤشر ISX 60 السابق
%	0.15	نسبة التغير
نقطة	1.40	عدد النقاط

62	13	OTC	49	الشركات غير المتداولة المدرجة
13				الشركات المرتفعة
8				الشركات المنخفضة

118	14	OTC	104	الشركات المدرجة
45	1	OTC	44	الشركات المتداولة
3				شركات الهيئة العامة
8				الموقوفة بقرار من هيئة الأوراق المالية



نسبة التغير في كافة المنصات (5%) إرتفاعاً وإنخفاضاً من سعر الإغلاق السابق.

الحد الأعلى والادنى للتغير في السعر

## الشركات الأكثر ارتفاعاً وانخفاضاً جلسة الاثنين 2026/5/11

### نسبة التغير لاسعار الاغلاق الاكثر انخفاضاً

اسم الشركة	اغلاق	التغير (%)	الاسهم المتداولة
المواد الانشائية الحديثة	1.250	-3.85	326,296
الخاتم للاتصالات	3.700	-2.63	349,887
فندق فلسطين	18.250	-1.62	1,805,819
الصناعات الالكترونية	1.440	-0.69	270,000
مصرف بغداد	2.930	-0.34	45,129,705

### نسبة التغير لاسعار الاغلاق الاكثر ارتفاعاً

اسم الشركة	اغلاق	التغير (%)	الاسهم المتداولة
البادية للنقل العام	1.370	4.58	2,286,491
مصرف الاقتصاد للاستثمار	0.240	4.35	44,266,416
بابل للانتاج الحيواني والنباتي	9.890	4.11	1,524
مصرف اشور الدولي	0.260	4.00	11,285,210
الفلوجة لانتاج المواد الانشائية	2.990	3.46	8,683,256

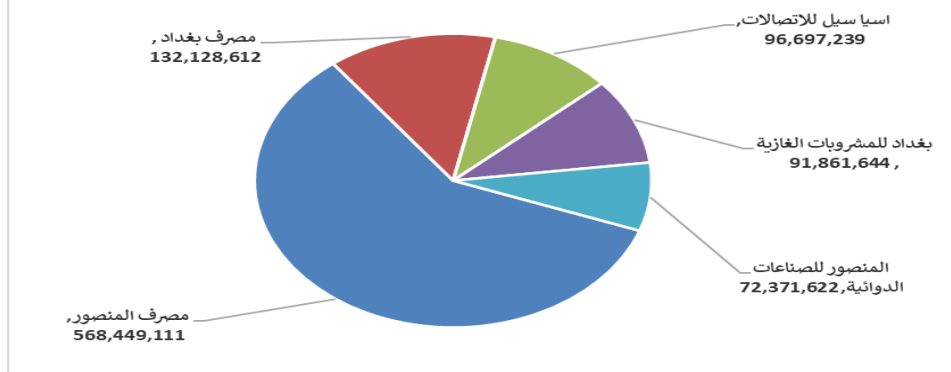
### الشركات الاكثر نشاطا حسب القيمة المتداولة

اسم الشركة	اغلاق	التغير (%)	القيمة المتداولة
مصرف المنصور	1.750	0.57	568,449,111
مصرف بغداد	2.930	-0.34	132,128,612
اسيا سيل للاتصالات	16.990	0.24	96,697,239
بغداد للمشروبات الغازية	6.180	-0.32	91,861,644
المنصور للصناعات الدوائية	2.440	1.24	72,371,622

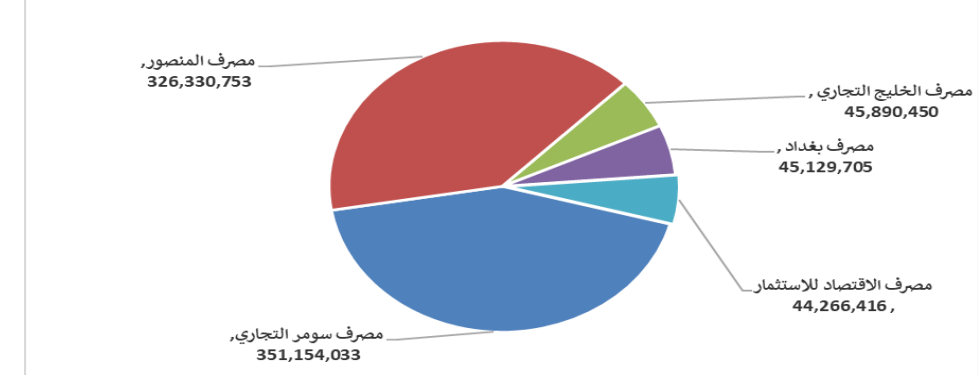
### الشركات الاكثر نشاطا حسب الاسهم المتداولة (حجم التداول)

اسم الشركة	اغلاق	التغير (%)	الاسهم المتداولة
مصرف سومر التجاري	0.200	0.00	351,154,033
مصرف المنصور	1.750	0.57	326,330,753
مصرف الخليج التجاري	0.340	0.00	45,890,450
مصرف بغداد	2.930	-0.34	45,129,705
مصرف الاقتصاد للاستثمار	0.240	4.35	44,266,416

### الشركات الأكثر تداولاً من حيث قيمة التداول



### الشركات الأكثر تداولاً من حيث عدد الاسهم





الجلسة (82) نشرة تداول الأسهم للمنصة النظامية لجلسة الاثنين 2026/5/11 Regular Market Trading

اسم الشركة	رمز الشركة	افتتاح	اعلى سعر	ادنى سعر	المعدل الحالي	المعدل السابق	سعر الاغلاق	اغلاق سابق	التغير (%)	الصفقات	الاسهم المتداولة	القيمة المتداولة
<b>قطاع المصارف</b>												
مصرف اشور الدولي	BASH	0.250	0.260	0.250	0.250	0.250	0.260	0.250	4.00	7	11,285,210	2,821,403
مصرف بغداد	BBOB	2.940	2.950	2.910	2.930	2.910	2.930	2.940	-0.34	198	45,129,705	132,128,612
المصرف التجاري العراقي الاسلامي	BCOI	0.660	0.670	0.660	0.660	0.660	0.670	0.660	1.52	4	8,857,418	5,865,970
مصرف الاقتصاد للاستثمار	BEFI	0.240	0.240	0.240	0.240	0.240	0.240	0.240	4.35	13	44,266,416	10,623,940
مصرف الخليج التجاري	BGUC	0.340	0.340	0.340	0.340	0.340	0.340	0.340	0.00	26	45,890,450	15,602,753
مصرف الاستثمار	BIBI	0.260	0.260	0.250	0.250	0.250	0.250	0.250	0.00	11	38,195,377	9,549,194
مصرف العراقي الاسلامي	BIIB	1.070	1.120	1.070	1.090	1.070	1.090	1.070	1.87	47	23,852,309	26,025,794
مصرف الشرق الأوسط	BIME	0.090	0.090	0.090	0.090	0.090	0.090	0.090	0.00	4	10,979,828	988,185
مصرف الموصل للاستثمار	BMFI	0.140	0.140	0.140	0.140	0.140	0.140	0.140	0.00	6	26,600,000	3,724,000
مصرف المنصور	BMNS	1.740	1.760	1.740	1.750	1.740	1.750	1.740	0.57	171	326,330,753	568,449,111
المصرف الاهلي العراقي	BNOI	3.940	3.950	3.910	3.900	3.930	3.950	3.940	0.25	59	2,620,156	10,290,996
مصرف سومر التجاري	BSUC	0.190	0.200	0.190	0.190	0.190	0.200	0.190	0.00	121	351,154,033	66,724,266
مصرف الطيف الاسلامي	BTIB	0.650	0.650	0.650	0.650	0.650	0.650	0.650	0.00	1	20,339	13,220
المصرف المتحد للاستثمار	BUND	0.050	0.050	0.050	0.050	0.050	0.050	0.050	0.00	4	5,084,034	254,202
مجموع قطاع المصارف												853,061,646
<b>قطاع الاتصالات</b>												
اسيا سيل للاتصالات	TASC	16.950	17.000	16.940	16.960	17.000	16.960	16.940	0.24	109	5,702,142	96,697,239
الخاتم للاتصالات	TZNI	3.800	3.800	3.700	3.800	3.740	3.700	3.800	-2.63	10	349,887	1,308,007
مجموع قطاع الاتصالات												98,005,245
<b>قطاع التأمين</b>												
الأمين للتأمين	NAME	0.900	0.900	0.900	0.900	0.900	0.900	0.900	0.00	4	250,100	225,090
مجموع قطاع التأمين												225,090
<b>قطاع الخدمات</b>												
بغداد العراق للنقل العام	SBPT	23.300	23.940	22.700	22.790	22.700	22.750	22.790	-0.04	14	324,431	7,394,104
الموصل لمدن الالعاب	SMOF	7.460	7.460	7.460	7.460	7.460	7.460	7.460	0.00	2	2,002,000	14,934,920
المعمورة العقارية	SMRI	3.230	3.230	3.210	3.210	3.210	3.220	3.210	0.00	5	866,583	2,783,731
مجموع قطاع الخدمات												25,112,756
<b>قطاع الصناعة</b>												
بغداد للمشروبات الغازية	IBSD	6.200	6.200	6.180	6.190	6.190	6.180	6.190	-0.32	93	14,840,119	91,861,644
الخازر لانتاج المواد الانشائية	IKHC	1.280	1.280	1.280	1.280	1.280	1.280	1.280	0.00	1	18,000	23,040
الكندى لانتاج اللقاحات البيطرية	IKLV	2.540	2.550	2.540	2.570	2.550	2.540	2.540	0.40	4	344,554	877,067
المنصور للصناعات الدوائية	IMAP	2.430	2.450	2.430	2.440	2.440	2.420	2.430	1.24	110	29,670,341	72,371,622
الخيطة الحديثة	IMOS	5.400	5.400	5.400	5.400	5.400	5.370	5.400	0.75	3	54,142	292,367
مجموع قطاع الصناعة												165,425,741

الجلسة (82) نشرة تداول الأسهم للمنصة النظامية لجلسة الاثنين 2026/5/11 Regular Market Trading

اسم الشركة	رمز الشركة	افتتاح	اعلى سعر	ادنى سعر	المعدل الحالي	المعدل السابق	سعر الاغلاق	اغلاق سابق	التغير (%)	الصفقات	الاسهم المتداولة	القيمة المتداولة	
قطاع الفنادق والسياحة													
فندق بغداد	HBAG	12.000	12.000	12.000	12.000	12.000	12.000	12.000	0.00	4	133,695	1,604,340	
فنادق عشتار	HISH	9.370	9.370	9.370	9.370	9.400	9.370	9.370	0.00	4	12,322	115,457	
سد الموصل السياحية	HTVM	13.500	13.500	13.500	13.500	13.500	13.500	13.500	0.00	1	20,837	281,300	
مجموع قطاع الفنادق والسياحة											9	166,854	2,001,097
قطاع الزراعة													
بابل للانتاج الحيواني والنباتي	ABAP	9.700	9.890	9.500	9.840	9.500	9.890	9.500	4.11	7	1,524	14,995	
العراقية لانتاج وتسويق اللحوم	AIPM	4.700	4.700	4.700	4.700	4.700	4.700	4.700	0.00	1	211	992	
الحديثة للانتاج الحيواني	AMAP	0.370	0.370	0.370	0.370	0.370	0.370	0.370	0.00	2	97,893	36,220	
مجموع قطاع الزراعة											10	99,628	52,207
مجموع السوق النظامي											1,046	994,954,809	1,143,883,782

الجلسة (82) نشرة تداول المنصة الثانية لجلسة الاثنين 2026/5/11 Second Trading Platform

اسم الشركة	رمز الشركة	افتتاح	اعلى سعر	ادنى سعر	المعدل الحالي	المعدل السابق	سعر الاغلاق	اغلاق سابق	التغير (%)	الصفقات	الاسهم المتداولة	القيمة المتداولة	
قطاع المصارف													
المصرف الدولي الإسلامي	BINT	0.200	0.200	0.200	0.200	0.200	0.200	0.200	0.00	6	168,985	33,797	
مصرف الائتمان العراقي	BROI	0.590	0.590	0.590	0.590	0.590	0.590	0.590	0.00	1	120,000	70,800	
مجموع قطاع المصارف											7	288,985	104,597
قطاع الخدمات													
الامين العقارية	SAEI	1.700	1.700	1.700	1.700	1.720	1.700	1.700	0.00	2	18,327	31,156	
مجموع قطاع الخدمات											2	18,327	31,156
قطاع الصناعة													
الفلوجة لانتاج المواد الانشائية	IFCM	2.920	3.000	2.920	2.980	2.870	2.990	2.890	3.46	74	8,683,256	25,887,755	
مجموع قطاع الصناعة											74	8,683,256	25,887,755
مجموع السوق الثاني											83	8,990,568	26,023,508

اسم الشركة	رمز الشركة	افتتاح	اعلى سعر	ادنى سعر	المعدل الحالي	المعدل السابق	سعر الإغلاق	إغلاق سابق	التغير (%)	الصفقات	الاسهم المتداولة	القيمة المتداولة
قطاع الخدمات												
البادية للنقل العام	SBAG	1.310	1.370	1.310	1.370	1.280	1.370	1.310	4.58	7	2,286,491	3,131,354
مجموع قطاع الخدمات												3,131,354
قطاع الصناعة												
الصناعات الالكترونية	IELI	1.450	1.450	1.440	1.450	1.440	1.450	1.450	-0.69	4	270,000	388,900
الهلال الصناعية	IHLI	1.350	1.350	1.350	1.350	1.350	1.350	1.350	0.00	4	544,520	735,102
العراقية لصناعات الكرتون	IICM	2.500	2.500	2.500	2.500	2.500	2.500	2.500	0.00	1	755	1,888
المواد الانشائية الحديدية	IMCM	1.250	1.250	1.250	1.250	1.300	1.250	1.300	-3.85	2	326,296	407,870
الكيمياوية والبلاستيكية	INCP	1.910	1.910	1.910	1.910	1.910	1.910	1.910	0.00	1	5,000	9,550
الصناعات الخفيفة	ITLI	1.250	1.260	1.250	1.250	1.260	1.260	1.260	0.00	8	3,735,853	4,670,816
مجموع قطاع الصناعة												6,214,126
قطاع الفنادق والسياحة												
فندق فلسطين	HPAL	18.500	18.500	18.150	18.170	18.510	18.250	18.550	-1.62	12	1,805,819	32,805,100
مجموع قطاع الفنادق والسياحة												32,805,100
قطاع الزراعة												
العراقية لانتاج البذور	AISP	4.820	4.820	4.820	4.820	4.830	4.820	4.830	-0.21	13	905,031	4,362,249
مجموع قطاع الزراعة												4,362,249
مجموع السوق الثالث												46,512,829
مجموع السوق												1,216,420,119

الشركات غير المتداولة لمنصة التداول النظامي لجلسة الاثنين 2026/5/11

اسم الشركة	رمز الشركة	معدل السعر السابق	سعر الاغلاق السابق
قطاع المصارف			
مصرف جيهان الاسلامي	BCIH	2.200	2.200
مصرف اسيا العراق الاسلامي	BAIB	0.780	0.780
مصرف كوردستان الدولي الاسلامي	BKUI	1.080	1.080
مصرف ايلاف الاسلامي	BELF	0.250	0.250
مصرف الوطني الاسلامي	BNAI	1.000	1.000
مصرف الاتحاد العراقي	BUOI	0.170	0.170
قطاع التأمين			
الخليج للتأمين وإعادة التأمين	NGIR	0.430	0.430
دار السلام للتأمين	NDSA	0.750	0.750
قطاع الخدمات			
مدينة العاب الكرخ السياحية	SKTA	4.570	4.570
النخبة للمقاولات العامة	SNUC	0.700	0.700
رحاب كربلاء للمقاولات	HKAR	0.650	0.650
قطاع الصناعة			
الصناعات المعدنية والدراجات	IMIB	1.900	1.900
العراقية للاعمال الهندسية	IIEW	6.350	6.350
انتاج الالبسة الجاهزة	IRMC	2.200	2.200
العراقية لتصنيع التمور	IIDP	2.300	2.300
قطاع الفنادق والسياحة			
فنادق المنصور	HMAN	47.600	47.600
الوطنية للاستثمارات السياحية	HNTI	9.000	9.000
فندق السدير	HSAD	22.990	22.990
فندق بابل	HBAY	102.000	102.000
قطاع الزراعة			
الشرق الاوسط للاسماك	AMEF	5.990	5.990
الاهلية للانتاج الزراعي	AAHP	2.110	2.110
تسويق المنتجات الزراعية	AIRP	10.000	10.000

الشركات غير المتداولة للمنصة الثانية لجلسة الاثنين 2026/5/11

اسم الشركة	رمز الشركة	معدل السعر السابق	سعر الاغلاق السابق
قطاع المصارف			
مصرف الجنوب الاسلامي	BJAB	0.940	0.940
مصرف العالم الاسلامي	BWOR	1.000	1.000
مصرف الثقة الاسلامي	BTRU	0.750	0.750
مصرف امين العراق	BAME	1.000	1.000
مصرف المستشار	BMUI	1.000	1.000
مصرف الراجح الاسلامي	BRAJ	1.000	1.000
مصرف العربية الاسلامي	BAAI	1.000	1.000
مصرف نور العراق الاسلامي	BINI	0.250	0.250
مصرف المشرق العربي	BAMS	0.850	0.850
مصرف التنمية الدولي	BIDB	1.050	1.050
مصرف عبر العراق للاستثمار	BTRI	0.310	0.310
مصرف المال الاسلامي	BMAL	1.000	1.000
مصرف العطاء الاسلامي	BLAD	0.100	0.100
مصرف الاقليم التجاري	BRTB	1.010	1.010
مصرف اربيل	BERI	0.110	0.110

الشركات غير المتداولة للمنصة الثانية لجلسة الاثنين 2026/5/11

اسم الشركة	رمز الشركة	معدل السعر السابق	سعر الاغلاق السابق
قطاع التأمين			
الاهلية للتأمين	NAHF	0.850	0.850
الحمراء للتأمين	NHAM	4.700	4.700
قطاع الاستثمار			
الوثام للاستثمار المالي	VWIF	0.690	0.690
الامين للاستثمار المالي	VAMF	1.260	1.260
قطاع الخدمات			
ابداع شرق الاوسط	SIBD	1.000	1.000
قطاع الصناعة			
الصناعات الكيماوية العصرية	IMCI	100.000	100.000
بغداد لصناعة مواد التغليف	IBPM	2.860	2.860
الوطنية لصناعات الاثاث المنزلي	IHFI	0.870	0.870
قطاع الفنادق والسياحة			
فندق آشور	HASH	29.000	29.000
قطاع الزراعة			
شركة الريباس للدواجن والاعلاف	AREB	-	-

الشركات غير المتداولة للمنصة الثالثة لجلسة الاثنين 2026/5/11

اسم الشركة	رمز الشركة	معدل السعر السابق	سعر الاغلاق السابق
قطاع المصارف			
مصرف القرطاس	BQUR	1.000	1.000
قطاع الخدمات			
نقل المنتجات النفطية	SIGT	1.700	1.700

نشرة تداول الاسهم المشتراة لغير العراقيين في السوق النظامي

اسم الشركة	رمز الشركة	الصفقات	الاسهم المتداولة	القيمة المتداولة
قطاع المصارف				
مصرف بغداد	BBOB	6	1,157,554	3,407,896
المصرف الاهلي العراقي	BNOI	7	500,000	1,956,017
مجموع قطاع المصارف		13	1,657,554	5,363,912
المجموع الكلي		13	1,657,554	5,363,912

نشرة تداول الاسهم المباعة من غير العراقيين في السوق النظامي

اسم الشركة	رمز الشركة	الصفقات	الاسهم المتداولة	القيمة المتداولة
قطاع المصارف				
مصرف بغداد	BBOB	1	29,000	84,390
مجموع قطاع المصارف		1	29,000	84,390
المجموع الكلي		1	29,000	84,390

نشرة تداول الاسهم المباعة من غير العراقيين في منصة الشركات غير المفصحة

اسم الشركة	رمز الشركة	الصفقات	الاسهم المتداولة	القيمة المتداولة
قطاع الصناعة				
المواد الانشائية الحديثة	IMCM	1	300,000	375,000
مجموع قطاع الصناعة		1	300,000	375,000
المجموع الكلي		1	300,000	375,000

الجلسة (82) نشرة التداول لمنصة الشركات غير المدرجة OTC

اسم الشركة	رمز الشركة	اعلى سعر	ادنى سعر	المعدل الحالي	الصفقات	الاسهم المتداولة	القيمة المتداولة
قطاع المصارف							
مصرف الوركاء للاستثمار والتمويل	BWAI	0.160	0.160	0.160	1	4,994,153	799,064
مجموع قطاع مصارف					1	4,994,153	799,064
مجموع السوق					1	4,994,153	799,064

الشركات غير المتداولة لمنصة تداول اسهم الشركات غير المدرجة OTC

اسم الشركة	رمز الشركة	معدل السعر السابق
قطاع المصارف		
مصرف السنام الاسلامي	BSAN	3.000
مصرف حمورابي	BHAM	-
قطاع التأمين		
دلنيا للتأمين	NDIL	-
البادية للتأمين	NBAD	-
ايلاف للتأمين	NELF	-
كوردستان الدولي للتأمين	NKUI	0.500
شط العرب للتأمين	NSHA	1.000
قطاع الخدمات المالية		
بوابة عشتار للنظم وخدمات الدفع	FISH	1.000
سما بغداد للصرافة	FSBE	-
الربيع للوساطة	FRSE	9.500
الشركة العراقية لضمان الودائع	FIDI	1.000
الكرمل للوساطة	FKSX	10.000
قطاع الصناعة		
كركوك لانتاج المواد الانشائية	IKFP	2.800

نشرة السندات غير المتداولة

تاريخ الإطفاء	آخر سعر تداول	رمز التداول	نوع الاصدارية	نوع وفتة السند
9/10/2027	1,001,095	CB30	الأولى	سندات اعمار / مليون دينار
27/11/2027	-	CB40	الثانية	سندات اعمار / مليون دينار
30/12/2027	-	CB50	الثالثة	سندات اعمار / مليون دينار
14/4/2028	951,110	CB60	الأولى	سندات انجاز / مليون دينار
	507,301	CB65	الثانية	سندات انجاز / 500 الف دينار
21/7/2028	965,050	CB70	الثانية	سندات انجاز / مليون دينار
14/10/2026	-	CB75	الثالثة	سندات انجاز / 500 الف دينار
	978,182	CB80	الثالثة	سندات انجاز / مليون دينار
10/2/2027	-	CB85	الأولى	سندات الوطنية / 500 الف دينار
9/2/2029	-	CB90	الأولى	سندات الوطنية / مليون دينار
20/3/2027	-	CB95	الثانية	سندات الوطنية / 500 الف دينار
19/3/2029	-	CB100	الثانية	سندات الوطنية / مليون دينار
20/4/2027	-	CB105	الثالثة	سندات الوطنية / 500 الف دينار
19/4/2029	-	CB110	الثالثة	سندات الوطنية / مليون دينار