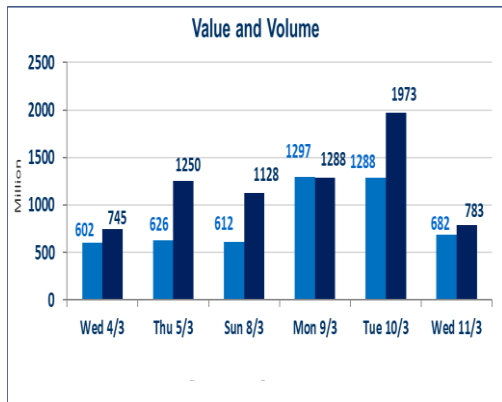


999	صفقات الشركات المدرجة وOTC
-----	----------------------------

783,980,341	قيمة الأسهم المتداولة المدرجة و OTC
-------------	-------------------------------------

682,166,551	الأسهم المتداولة المدرجة و OTC
-------------	--------------------------------

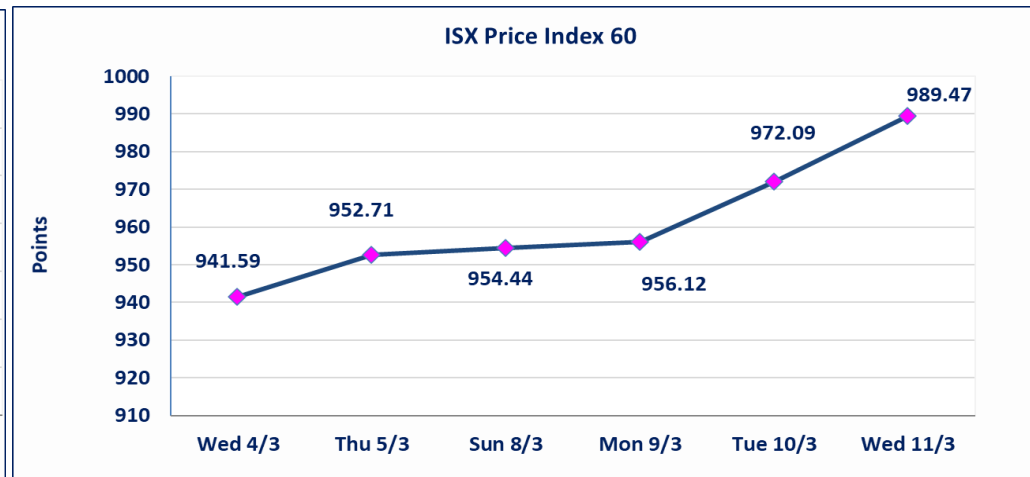
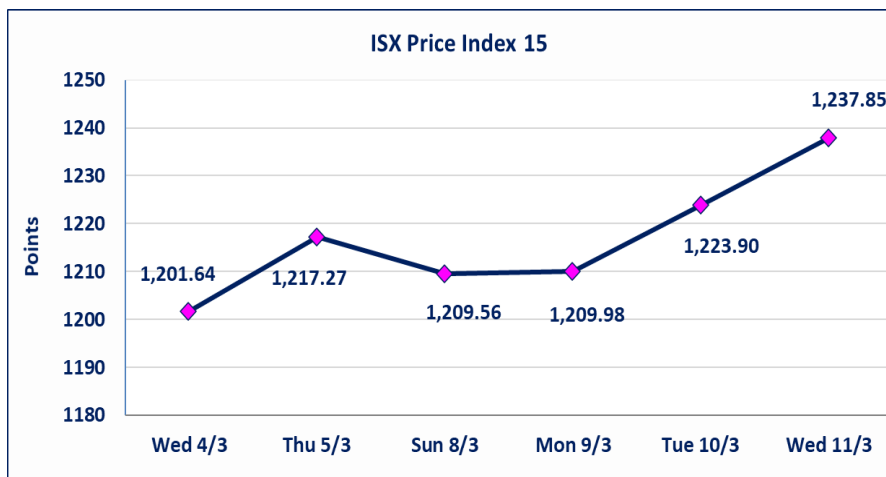


نقطة	1237.85	المؤشر ISX 15 اليوم
نقطة	1223.90	المؤشر ISX 15 السابق
%	1.14	نسبة التغير
نقطة	13.95	عدد النقاط

نقطة	989.47	المؤشر ISX 60 اليوم
نقطة	972.09	المؤشر ISX 60 السابق
%	1.79	نسبة التغير
نقطة	17.38	عدد النقاط

59	13	OTC	46	الشركات غير المتداولة المدرجة
27				الشركات المرتفعة
4				الشركات المنخفضة

118	14	OTC	104	الشركات المدرجة
47	1	OTC	46	الشركات المتداولة
2				شركات الهيئة العامة
10				الموقوفة بقرار من هيئة الأوراق المالية



استناداً الى قرار الامانة العامة لمجلس الوزراء اعتبار يوم الاثنين 2026/3/16 عطلة رسمية بمناسبة ذكرى جرائم البعث وستنظم الجلسات اعتباراً من يوم الثلاثاء 2026/3/17	*
نسبة التغير في كافة المنصات (5%) إرتفاعاً وإخفاضاً من سعر الإغلاق السابق.	الحد الأعلى والادنى للتغير في السعر

الشركات الأكثر ارتفاعاً وانخفاضاً

نسبة التغير لاسعار الاغلاق الاكثر انخفاضاً

اسم الشركة	اغلاق	التغير (%)	الاسهم المتداولة
الاهلية للانتاج الزراعي	2.450	-3.92	33,879
فندق فلسطين	19.000	-1.04	2,102,271
الوطنية لصناعات الاثاث المنزلي	0.990	-1.00	5,000
مصرف العراقي الاسلامي	1.010	-0.98	2,529,525

نسبة التغير لاسعار الاغلاق الاكثر ارتفاعاً

اسم الشركة	اغلاق	التغير (%)	الاسهم المتداولة
مصرف الموصل للاستثمار	0.150	7.14	2,111,627
الحمراء للتأمين	4.200	5.00	5,000
بغداد العراق للنقل العام	23.340	4.99	2,891,431
العراقية للانتاج وتسويق اللحوم	4.820	4.78	6,390
مصرف بغداد	3.300	4.76	54,632,577

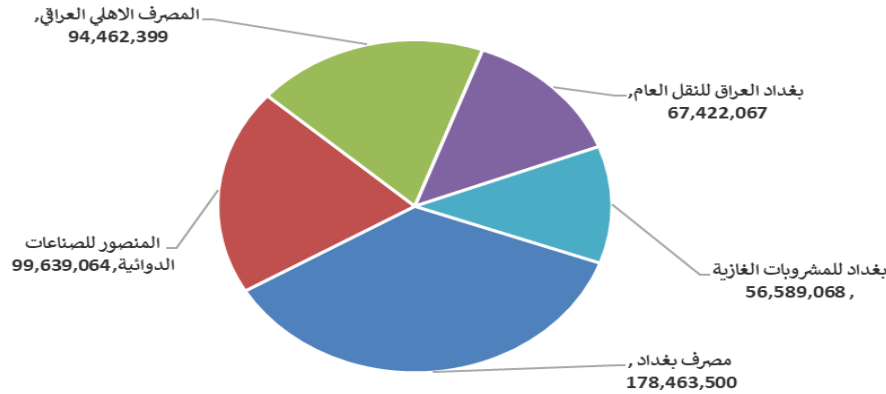
الشركات الاكثر نشاطا حسب القيمة المتداولة

اسم الشركة	اغلاق	التغير (%)	القيمة المتداولة
مصرف بغداد	3.300	4.76	178,463,500
المنصور للصناعات الدوائية	2.110	0.48	99,639,064
المصرف الاهلي العراقي	4.770	1.27	94,462,399
بغداد العراق للنقل العام	23.340	4.99	67,422,067
بغداد للمشروبات الغازية	5.800	1.58	56,589,068

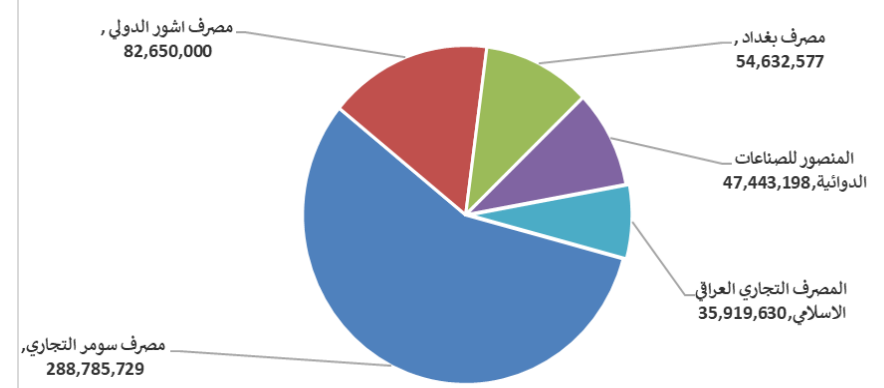
الشركات الاكثر نشاطا حسب الاسهم المتداولة (حجم التداول)

اسم الشركة	اغلاق	التغير (%)	الاسهم المتداولة
مصرف سومر التجاري	0.150	0.00	288,785,729
مصرف اشور الدولي	0.240	0.00	82,650,000
مصرف بغداد	3.300	4.76	54,632,577
المنصور للصناعات الدوائية	2.110	0.48	47,443,198
المصرف التجاري العراقي الاسلامي	0.660	0.00	35,919,630

الشركات الأكثر تداولاً من حيث قيمة التداول



الشركات الأكثر تداولاً من حيث عدد الاسهم





الجلسة (47) نشرة تداول الأسهم للمنصة النظامية لجلسة الأربعاء 2026/3/11 Regular Market Trading

اسم الشركة	رمز الشركة	افتتاح	اعلى سعر	ادنى سعر	المعدل الحالى	المعدل السابق	سعر الاغلاق	اغلاق سابق	التغير (%)	الصفقات	الاسهم المتداولة	القيمة المتداولة
قطاع المصارف												
مصرف اشور الدولي	BASH	0.240	0.240	0.230	0.230	0.240	0.240	0.240	0.00	15	82,650,000	19,136,000
مصرف بغداد	BBOB	3.150	3.300	3.150	3.270	3.120	3.300	3.150	4.76	126	54,632,577	178,463,500
المصرف التجاري العراقي الاسلامي	BCOI	0.650	0.660	0.650	0.660	0.640	0.660	0.650	0.00	19	35,919,630	23,605,760
مصرف الاقتصاد للاستثمار	BEFI	0.220	0.220	0.220	0.220	0.220	0.220	0.220	0.00	9	15,686,862	3,451,110
مصرف الخليج التجاري	BGUC	0.330	0.340	0.330	0.340	0.330	0.340	0.330	3.03	2	29,000,000	9,800,000
مصرف الاستثمار	BIBI	0.220	0.230	0.220	0.230	0.220	0.230	0.220	4.55	6	5,007,118	1,151,624
مصرف العراقي الاسلامي	BIIB	1.020	1.010	1.010	1.010	1.020	1.010	1.010	-0.98	12	2,529,525	2,565,820
مصرف كوردستان الدولي الاسلامي	BKUI	1.110	1.110	1.110	1.110	1.100	1.110	1.110	0.91	1	16,000	17,760
مصرف الموصل للاستثمار	BMFI	0.140	0.140	0.140	0.140	0.140	0.140	0.140	7.14	6	2,111,627	300,378
المصرف الاهلي العراقي	BNOI	4.710	4.790	4.710	4.740	4.670	4.770	4.710	1.27	75	19,910,174	94,462,399
المصرف المتحد للاستثمار	BUND	0.050	0.050	0.050	0.050	0.050	0.050	0.050	0.00	15	10,377,733	518,887
مجموع قطاع المصارف												333,473,237
قطاع الاتصالات												
اسيا سيل للاتصالات	TASC	14.810	14.940	14.730	14.820	14.740	14.900	14.810	0.68	98	3,118,328	46,224,469
الخاتم للاتصالات	TZNI	3.600	3.700	3.500	3.610	3.640	3.630	3.600	0.83	15	579,981	2,094,137
مجموع قطاع الاتصالات												48,318,607
قطاع التأمين												
الامين للتأمين	NAME	0.950	0.990	0.930	0.980	0.940	0.970	0.950	2.11	26	16,735,055	16,425,442
دار السلام للتأمين	NDSA	0.710	0.720	0.710	0.710	0.700	0.720	0.710	2.86	4	1,066,000	759,120
مجموع قطاع التأمين												17,184,562
قطاع الخدمات												
بغداد العراق للنقل العام	SBPT	22.310	23.340	22.310	23.320	22.080	23.340	22.310	4.99	83	2,891,431	67,422,067
المعمورة العقارية	SMRI	3.190	3.330	3.190	3.280	3.190	3.330	3.190	4.39	54	7,051,503	23,108,457
مجموع قطاع الخدمات												90,530,524
قطاع الصناعة												
بغداد للمشروبات الغازية	IBSD	5.710	5.830	5.700	5.780	5.690	5.800	5.710	1.58	63	9,798,816	56,589,068
العراقية لتصنيع التمور	IIDP	2.670	2.670	2.670	2.670	2.620	2.670	2.670	0.00	3	4,839	12,920
الخازر لانتاج المواد الانشائية	IKHC	1.260	1.290	1.260	1.280	1.200	1.280	1.260	1.59	19	1,727,298	2,210,528
المنصور للصناعات الدوائية	IMAP	2.100	2.110	2.090	2.100	2.090	2.110	2.100	0.48	84	47,443,198	99,639,064
الخيطة الحديثة	IMOS	5.300	5.350	5.300	5.330	5.300	5.350	5.300	0.94	5	336,000	1,789,740
انتاج الالبسة الجاهزة	IRMC	2.100	2.200	2.100	2.200	2.100	2.200	2.100	4.76	3	10,100	22,210
مجموع قطاع الصناعة												160,263,531
قطاع الفنادق والسياحة												
فندق بغداد	HBAG	11.580	11.580	11.580	11.580	11.580	11.580	11.580	0.00	2	432	5,003
فنادق عشتار	HISH	9.000	9.050	9.000	9.040	9.000	9.050	9.000	0.56	11	350,000	3,162,500
فنادق المنصور	HMAN	50.000	50.000	50.000	50.000	49.820	50.000	50.000	0.00	11	321,878	16,093,900
سد الموصل السياحية	HTVM	13.000	13.000	13.000	13.000	13.000	13.000	13.000	0.00	1	114	1,482
مجموع قطاع الفنادق والسياحة												19,262,885

الجلسة (47) نشرة تداول الأسهم للمنصة النظامية لجلسة الأربعاء 2026/3/11 Regular Market Trading

اسم الشركة	رمز الشركة	افتتاح	اعلى سعر	ادنى سعر	المعدل الحالي	المعدل السابق	سعر الاغلاق	اغلاق سابق	التغير (%)	الصفقات	الاسهم المتداولة	القيمة المتداولة
قطاع الزراعة												
الاهلية للانتاج الزراعي	AAHP	2.550	2.550	2.450	2.510	2.560	2.450	2.550	-3.92	6	33,879	84,944
بابل للانتاج الحيواني والنباتي	ABAP	6.650	6.700	6.650	6.650	6.670	6.650	6.650	0.00	10	51,165	340,336
العراقية للانتاج وتسويق اللحوم	AIPM	4.600	4.820	4.600	4.740	4.600	4.820	4.600	4.78	3	6,390	30,310
مجموع قطاع الزراعة												455,591
مجموع السوق النظامي												669,488,936

الجلسة (47) نشرة تداول المنصة الثانية لجلسة الأربعاء 2026/3/11 Second Trading Platform

اسم الشركة	رمز الشركة	افتتاح	اعلى سعر	ادنى سعر	المعدل الحالي	المعدل السابق	سعر الاغلاق	اغلاق سابق	التغير (%)	الصفقات	الاسهم المتداولة	القيمة المتداولة
قطاع المصارف												
المصرف الدولي الإسلامي	BINT	0.200	0.200	0.200	0.200	0.200	0.200	0.200	0.00	2	670,973	134,195
مصرف الائتمان العراقي	BROI	0.610	0.610	0.610	0.610	0.610	0.610	0.610	0.00	3	1,234,578	753,093
مجموع قطاع المصارف												887,287
قطاع التأمين												
الحمراء للتأمين	NHAM	4.200	4.200	4.200	4.200	4.000	4.200	4.000	5.00	1	5,000	21,000
مجموع قطاع التأمين												21,000
قطاع الخدمات												
الامين العقارية	SAEI	1.930	1.960	1.900	1.920	1.820	1.930	1.880	2.66	49	3,387,229	6,518,226
مجموع قطاع الخدمات												6,518,226
قطاع الفنادق والسياحة												
فندق آشور	HASH	28.000	28.000	28.000	28.000	27.010	28.000	28.000	0.00	3	25,000	700,000
مجموع قطاع الفنادق والسياحة												700,000
قطاع الصناعة												
الفلوجة لانتاج المواد الانشائية	IFCM	2.860	2.930	2.860	2.880	2.810	2.870	2.800	2.50	15	2,687,729	7,731,678
الوطنية لصناعات الاثاث المنزلي	IHFI	0.990	0.990	0.990	0.990	1.000	0.990	1.000	-1.00	1	5,000	4,950
مجموع قطاع الصناعة												7,736,628
مجموع السوق الثاني												15,863,142

الجلسة (47) نشرة تداول منصة الشركات غير المفصحة لجلسة الأربعاء 2026/3/11 Non Disclosing Trading Platform

اسم الشركة	رمز الشركة	افتتاح	اعلى سعر	ادنى سعر	المعدل الحالي	المعدل السابق	سعر الاغلاق	اغلاق سابق	التغير (%)	الصفقات	الاسهم المتداولة	القيمة المتداولة
قطاع المصارف												
مصرف سومر التجاري	BSUC	0.150	0.150	0.150	0.150	0.140	0.150	0.150	0.00	44	288,785,729	43,317,859
مجموع قطاع المصارف												43,317,859
قطاع الخدمات												
نقل المنتجات النفطية	SIGT	1.740	1.800	1.740	1.770	1.740	1.800	1.740	3.45	12	285,855	504,660
مجموع قطاع الخدمات												504,660



الجلسة (47) نشرة تداول منصة الشركات غير المفصحة لجلسة الاربعاء 2026/3/11 Non Disclosing Trading Platform

اسم الشركة	رمز الشركة	افتتاح	اعلى سعر	ادنى سعر	المعدل الحالي	المعدل السابق	سعر الاغلاق	اغلاق سابق	التغير (%)	الصفقات	الاسهم المتداولة	القيمة المتداولة
قطاع الصناعة												
الصناعات الالكترونية	IELI	1.800	1.800	1.800	1.800	1.800	1.800	1.800	0.00	8	600,211	1,080,380
العراقية لصناعات الكرتون	IICM	3.000	3.120	3.000	3.090	2.980	3.050	2.980	2.35	13	1,008,914	3,116,588
المواد الانشائية الحديدية	IMCM	1.240	1.240	1.240	1.240	1.190	1.240	1.190	4.20	1	25,000	31,000
الكيمياوية والبلاستيكية	INCP	1.970	1.970	1.970	1.970	1.900	1.970	1.900	0.00	2	11,100	21,867
الصناعات الخفيفة	ITLI	1.300	1.320	1.300	1.320	1.290	1.310	1.290	0.77	10	1,755,035	2,313,076
مجموع قطاع الصناعة										34	3,400,260	6,562,911
قطاع الفنادق والسياحة												
فندق فلسطين	HPAL	19.500	19.500	19.000	19.030	19.150	19.000	19.200	-1.04	29	2,102,271	40,012,987
مجموع قطاع الفنادق والسياحة										29	2,102,271	40,012,987
قطاع الزراعة												
العراقية لانتاج البذور	AISP	4.910	4.990	4.910	4.960	4.910	4.990	4.910	1.63	8	707,126	3,509,503
مجموع قطاع الزراعة										8	707,126	3,509,503
مجموع السوق الثالث										127	295,281,241	93,907,920
مجموع السوق										988	652,664,403	779,259,997

الشركات غير المتداولة لمنصة التداول النظامي لجلسة الاربعاء 2026/3/11

اسم الشركة	رمز الشركة	معدل السعر السابق	سعر الاغلاق السابق
قطاع المصارف			
مرف جيهان الاسلامي	BCIH	2.200	2.200
مرف اسيا العراق الاسلامي	BAIB	0.780	0.780
مرف الوطني الاسلامي	BNAI	0.750	0.750
مرف الاتحاد العراقي	BUOI	0.170	0.170
مرف ايلاف الاسلامي	BELF	0.260	0.260
مرف الطيف الاسلامي	BTIB	0.670	0.670
مرف الشرق الأوسط	BIME	0.060	0.060
قطاع التأمين			
مليج للتأمين وإعادة التأمين	NGIR	0.430	0.430
قطاع الخدمات			
ينة العاب الكرخ السياحية	SKTA	4.000	4.190
وصل لمدن العاب	SMOF	6.800	6.800
خبة للمقاولات العامة	SNUC	0.770	0.770
اب كربلاء للمقاولات	HKAR	0.660	0.660
قطاع الصناعة			
مناعات المعدنية والدراجات	IMIB	1.840	1.840
ندي لانتاج اللقاحات البيطرية	IKLV	2.500	2.500
راقية للاعمال الهندسية	IIEW	5.500	5.500
راقية للسجاد والمفروشات	IITC	17.500	17.500
قطاع الفنادق والسياحة			
ق السدير	HSAD	23.000	23.000
طنية الاستثمارات السياحية	HNTI	9.200	9.200
ق بابل	HBAY	102.000	102.000
قطاع الزراعة			
نديئة للانتاج الحيواني	AMAP	0.360	0.360
وبق المنتجات الزراعية	AIRP	10.000	10.000
رق الاوسط للاسماك	AMEF	5.990	5.990

الشركات غير المتداولة للمنصة الثانية لجلسة الاربعاء 2026/3/11

اسم الشركة	رمز الشركة	معدل السعر السابق	سعر الاغلاق السابق
قطاع المصارف			
مرف الجنوب الاسلامي	BJAB	0.940	0.940
مرف العالم الاسلامي	BWOR	1.000	1.000
مرف الثقة الاسلامي	BTRU	0.750	0.750
مرف القابض الاسلامي	BQAB	0.090	0.090
مرف امين العراق	BAME	1.000	1.000
مرف المستشار	BMUI	1.000	1.000
مرف المشرق العربي	BAMS	0.850	0.850
مرف الانصاري	BANS	0.050	0.050
مرف عبر العراق للاستثمار	BTRI	0.310	0.310
مرف اربيل	BERI	0.110	0.110
مرف الراجح الاسلامي	BRAJ	1.000	1.000
مرف العربية الاسلامي	BAAI	1.000	1.000
مرف نور العراق الاسلامي	BINI	0.250	0.250
مرف العطاء الاسلامي	BLAD	0.100	0.100
مرف الاقليم التجاري	BRTB	1.010	1.000

الشركات غير المتداولة للمنصة الثانية لجلسة الاربعاء 2026/3/11

اسم الشركة	رمز الشركة	معدل السعر السابق	سعر الاغلاق السابق
قطاع التأمين			
ملية للتأمين	NAHF	0.850	0.850
قطاع الاستثمار			
مين للاستثمار المالي	VAMF	1.200	1.200
قطاع الخدمات			
اع شرق الاوسط	SIBD	1.000	1.000
قطاع الصناعة			
منايع الكيماوية العصرية	IMCI	100.000	100.000
اد. لمواد التغليف	IBPM	2.850	2.850
قطاع الزراعة			
كة الريباس للدواجن والاعلاف	AREB	-	-

الشركات غير المتداولة للمنصة الثالثة لجلسة الاربعاء 2026/3/11

اسم الشركة	رمز الشركة	معدل السعر السابق	سعر الاغلاق السابق
قطاع المصارف			
مرف القرطاس الاسلامي	BQUR	1.000	1.000
قطاع الخدمات			
دية للنقل العام	SBAG	0.830	0.830
قطاع الصناعة			
لال الصناعية	IHLI	1.500	1.500

نشرة تداول الاسهم المباعة من غير العراقيين في السوق النظامي

القيمة المتداولة	الاسهم المتداولة	الصفقات	رمز الشركة	اسم الشركة
قطاع المصارف				
23,015,000	7,000,000	16	BBOB	مصرف بغداد
31,293,600	6,630,000	17	BNOI	المصرف الاهلي العراقي
54,308,600	13,630,000	33		مجموع قطاع المصارف
قطاع الاتصالات				
14,858,620	1,000,000	16	TASC	اسيا سيل للاتصالات
14,858,620	1,000,000	16		مجموع قطاع الاتصالات
69,167,220	14,630,000	49		المجموع الكلي

الجلسة (46) نشرة التداول لمنصة الشركات غير المدرجة OTC

اسم الشركة	رمز الشركة	اعلى سعر	ادنى سعر	المعدل الحالي	الصفقات	الاسهم المتداولة	القيمة المتداولة
قطاع المصارف							
مصرف الوركاء للاستثمار والتمويل	BWAI	0.160	0.160	0.160	11	29,502,148	4,720,344
مجموع قطاع مصارف					11	29,502,148	4,720,344
مجموع السوق					11	29,502,148	4,720,344

الشركات غير المتداولة لمنصة تداول اسهم الشركات غير المدرجة OTC

اسم الشركة	رمز الشركة	معدل السعر السابق
قطاع المصارف		
مصرف السنام الاسلامي	BSAN	3.000
مصرف حمورابي	BHAM	-
قطاع التامين		
دلنيا للتأمين	NDIL	-
البادية للتأمين	NBAD	-
ايلاف للتأمين	NELF	-
شط العرب للتأمين	NSHA	1.000
كوردستان الدولي للتأمين	NKUI	0.500
قطاع الخدمات المالية		
بوابة عشتار للنظم وخدمات الدفع	FISH	1.000
سما بغداد للصرافة	FSBE	-
الربيع للوساطة	FRSE	9.500
الكرمل للوساطة	FKSX	10.000
الشركة العراقية لضمان الودائع	FIDI	1.000
قطاع الصناعة		
كركوك لانتاج المواد الانشائية	IKFP	2.380

نشرة السندات غير المتداولة

تاريخ الإطفاء	آخر سعر تداول	رمز التداول	نوع الاصدارية	نوع وفئة السند
9/10/2027	1,001,095	CB30	الأولى	سندات اعمار / مليون دينار
27/11/2027	-	CB40	الثانية	سندات اعمار / مليون دينار
30/12/2027	-	CB50	الثالثة	سندات اعمار / مليون دينار
15/4/2026	-	CB55	الأولى	سندات انجاز / 500 الف دينار
14/4/2028	-	CB60	الأولى	سندات انجاز / مليون دينار
	503,793	CB65	الثانية	سندات انجاز / 500 الف دينار
21/7/2028	1,026,082	CB70	الثانية	سندات انجاز / مليون دينار
14/10/2026	-	CB75	الثالثة	سندات انجاز / 500 الف دينار
	978,182	CB80	الثالثة	سندات انجاز / مليون دينار
10/2/2027	-	CB85	الأولى	سندات الوطنية / 500 الف دينار
9/2/2029	-	CB90	الأولى	سندات الوطنية / مليون دينار
20/3/2027	-	CB95	الثانية	سندات الوطنية / 500 الف دينار
19/3/2029	-	CB100	الثانية	سندات الوطنية / مليون دينار
20/4/2027	-	CB105	الثالثة	سندات الوطنية / 500 الف دينار
19/4/2029	-	CB110	الثالثة	سندات الوطنية / مليون دينار