سوق العراق للاوراق المالية
جلسة الخميس 2026/11/26
الجلسة (212)

تقرير أسعار الأسهم المتداولة لسوق العراق للأوراق المالية

الاسهم المتداولة المدرجة و OTC	544,589,416

قيمة الأسهم المتداولة المدرجة و OTC	591,765,729

صفقات الشركات المدرجة وOTC	973

المؤشر ISX 60 اليوم	893.07	نقطة
المؤشر ISX 60 السابق	891.16	نقطة
نسبة التغير	0.21	%
عدد النقاط	1.91	نقطة

المؤشر ISX 15 اليوم	1136.12	نقطة
المؤشر ISX 15 السابق	1128.67	نقطة
نسبة التغير	0.66	%
عدد النقاط	7.45	نقطة

الشركات المدرجة	105	OTC	28	133
الشركات المتداولة	46	OTC	4	50
شركات الهيئة العامة				4
الموقوفة بقرار من هيأة الأوراق المالية				9

الشركات غير المتداولة المدرجة	46	OTC	24	70
الشركات المرتفعة				11
الشركات المنخفضة				13

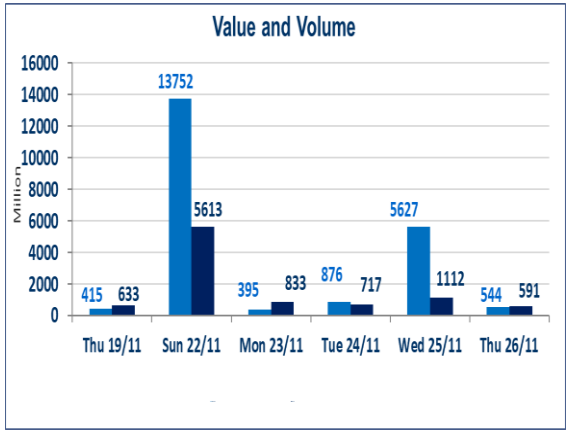

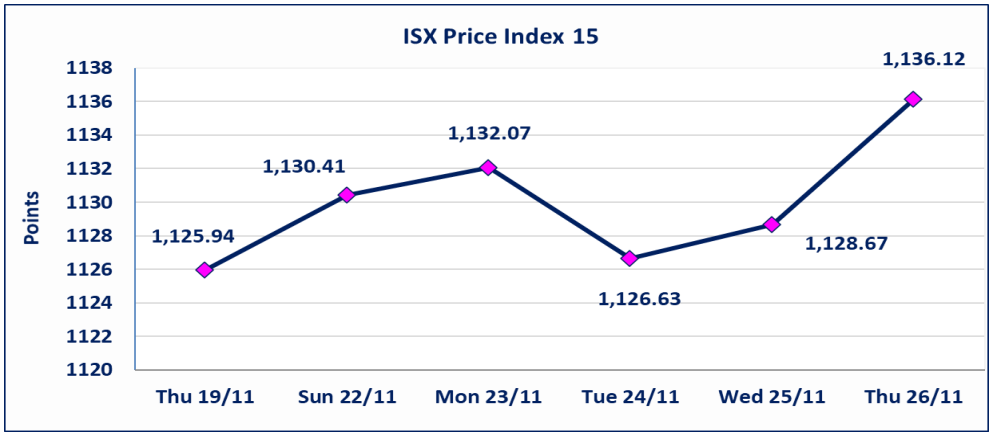

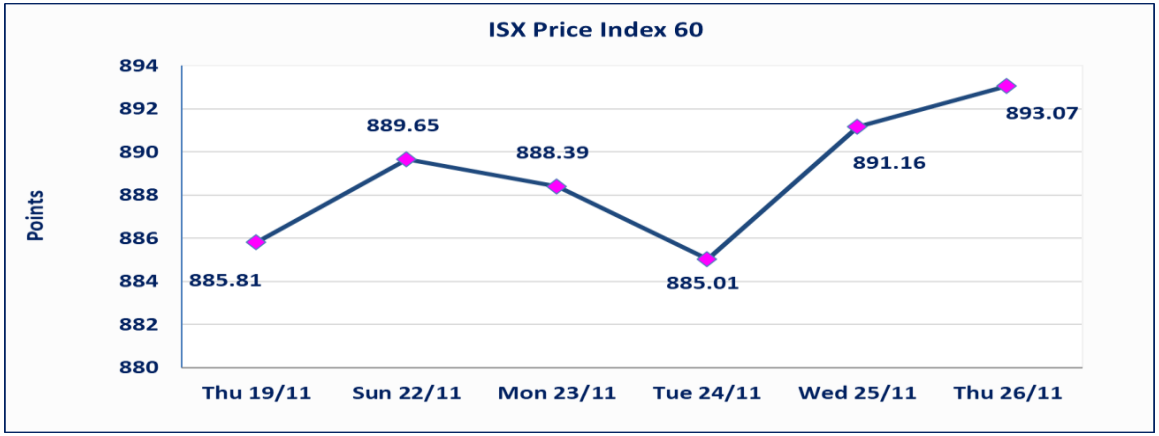

اور الدولية للتامين (NAUR)	البدء بعمليات ايداع شهادات اسهم المساهمين لشركة اور الدولية للتامين ل إعتباراً من جلسة الاثنين الموافق 2026/11/23 وسيتم اطلاق التداول بعد ايداع 5% من رأس المال او بعد مرور (21) يوم من تاريخ بدء الايداع في منصة التداول ISX-OTC
سندات اعمار الاصدارية الثانية	ايقاف التداول على سندات اعمار الاصدارية الثانية فئة (1,000,000) دينار إعتباراً من جلسة 2026/11/24 لقرب استحقاق الفائدة النصف السنوية . وسيتم اعادة التداول اعتبارا من جلسة 2026/11/29
*	استنادا الى قرار هيأة الاوراق المالية المرقم (47/13) في 2026/9/22 مدة بقاء الشركة في منصة الشركات غير المفصحة سنة واحدة فقط اعتبارا من تاريخ قرار احالتها الى المنصة وفي حال عدم التزامها بتقديم الافصاحات المطلوبة يتم ايقافها عن التداول
الحد الأعلى والادنى للتغير في السعر	نسبة التغير الحدود الدنيا للحركة السعرية للاسهم من (5% الى 10%) والحدود العليا من(10% الى 25%)في المنصات النظامية وا لثانية، وتكون حدود التغير السعري في منصة الشركات الغير مفصحة بنسبة (5%) ارتفاعا وانخفاضا من اخر سعر تداول للسهم ماعدا منصة OTC.

سوق العراق للاوراق المالية
IRAQ STOCK EXCHANGE

الشركات الأكثر ارتفاعاً وانخفاضاً

نسبة التغير لاسعار الاغلاق الاكثر ارتفاعاً

اسم الشركة	اغلاق	التغير(%)	الاسهم المتداولة
مصرف ايلاف الاسلامي	0.340	9.68	3,040,940
البادية للنقل العام	1.540	4.76	9,896
الصناعات الالكترونية	1.420	4.41	855
مصرف آشور الدولي	0.260	4.00	8,050,289
العراقية لانتاج البذور	5.850	3.72	17,518,646

نسبة التغير لاسعار الاغلاق الاكثر انخفاضاً

اسم الشركة	اغلاق	التغير (%)	الاسهم المتداولة
مصرف الشرق الأوسط	0.060	-14.29	29,960,000
المواد الانشائية الحديثة	0.760	-5.00	66,547
الأمين للتأمين	0.770	-3.75	38,100
مصرف الخليج التجاري	0.290	-3.33	3,441,300
الصناعات الخفيفة	1.200	-3.23	875,000

الشركات الاكثر نشاطا حسب الاسهم المتداولة (حجم التداول)

اسم الشركة	اغلاق	التغير(%)	الاسهم المتداولة
مصرف سومر التجاري	0.210	0.00	222,095,000
مصرف المنصور	1.870	0.00	65,005,189
المصرف المتحد للاستثمار	0.050	0.00	50,250,000
المصرف الاهلي العراقي	3.230	1.57	35,181,218
مصرف الشرق الأوسط	0.060	-14.29	29,960,000

الشركات الاكثر نشاطا حسب القيمة المتداولة

اسم الشركة	اغلاق	التغير (%)	القيمة المتداولة
مصرف المنصور	1.870	0.00	121,038,011
المصرف الاهلي العراقي	3.230	1.57	113,691,968
العراقية لانتاج البذور	5.850	3.72	101,693,034
مصرف بغداد	2.550	0.00	46,115,073
مصرف سومر التجاري	0.210	0.00	44,419,697

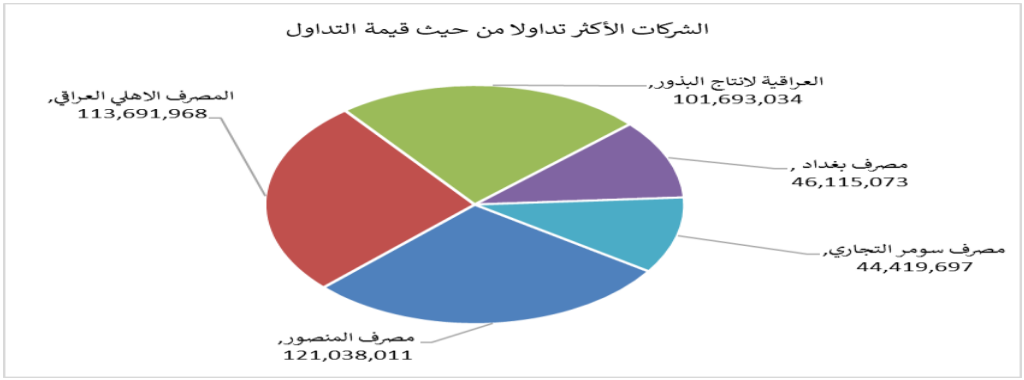

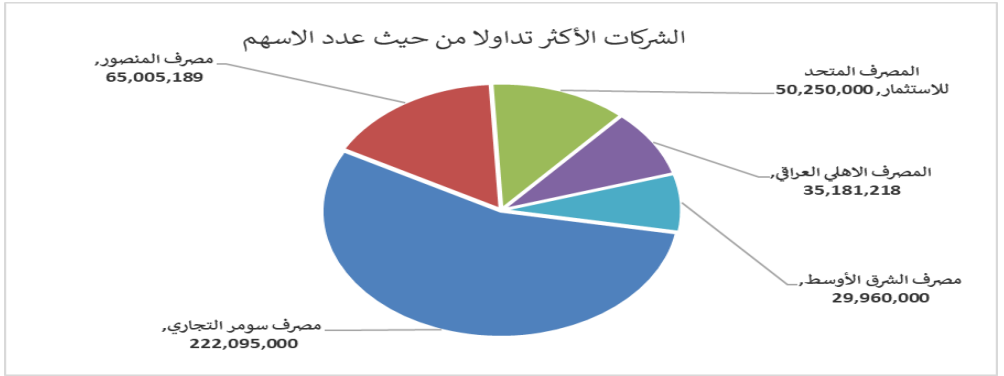

الجلسة (212) نشرة تداول الأسهم للمنصة النظامية جلسة الخميس Regular Market Trading 2026/11/26

اسم الشركة	رمز الشركة	افتتاح	اعلى سعر	ادنى سعر	المعدل الحالي	المعدل السابق	سعر الاغلاق	اغلاق سابق	التغير (%)	الصفقات	الاسهم المتداولة	القيمة المتداولة
قطاع المصارف												
مصرف آشور الدولي	BASH	0.260	0.260	0.260	0.260	0.250	0.260	0.250	4.00	7	8,050,289	2,093,075
مصرف بغداد	BBOB	2.550	2.580	2.530	2.550	2.530	2.550	2.550	0.00	46	18,076,592	46,115,073
مصرف التجاري العراقي الاسلامي	BCOI	0.500	0.500	0.500	0.500	0.490	0.500	0.500	0.00	10	3,682,000	1,841,000
مصرف ايلاف الاسلامي	BELF	0.340	0.350	0.340	0.340	0.310	0.340	0.310	9.68	5	3,040,940	1,034,309
مصرف الخليج التجاري	BGUC	0.300	0.300	0.290	0.300	0.300	0.290	0.300	-3.33	6	3,441,300	1,019,890
مصرف الاستثمار	BIBI	0.390	0.390	0.390	0.390	0.390	0.390	0.390	0.00	4	5,500,000	2,145,000
مصرف العراقي الاسلامي	BIIB	0.890	0.920	0.890	0.890	0.890	0.920	0.890	3.37	23	7,557,063	6,755,381
مصرف الشرق الأوسط	BIME	0.060	0.060	0.060	0.060	0.060	0.060	0.070	-14.29	9	29,960,000	1,797,600
مصرف المنصور	BMNS	1.850	1.870	1.850	1.860	1.850	1.870	1.870	0.00	78	65,005,189	121,038,011
المصرف الاهلي العراقي	BNOI	3.170	3.300	3.100	3.230	3.130	3.230	3.180	1.57	141	35,181,218	113,691,968
المصرف المتحد للاستثمار	BUND	0.050	0.050	0.050	0.050	0.050	0.050	0.050	0.00	24	50,250,000	2,512,500
مجموع قطاع المصارف										353	229,744,591	300,043,807
قطاع الاتصالات												
آسياسيل للاتصالات	TASC	14.250	14.450	14.200	14.330	14.150	14.450	14.250	1.40	76	3,065,193	43,923,963
الخاتم للاتصالات	TZNI	3.330	3.330	3.320	3.320	3.330	3.320	3.330	-0.30	8	52,090	172,948
مجموع قطاع الاتصالات										84	3,117,283	44,096,910
قطاع التأمين												
الأمين للتأمين	NAME	0.790	0.790	0.770	0.780	0.810	0.770	0.800	-3.75	16	38,100	29,839
مجموع قطاع التأمين										16	38,100	29,839
قطاع الخدمات												
بغداد العراق للنقل العام	SBPT	18.740	18.740	18.500	18.510	18.830	18.500	18.890	-2.06	6	27,029	500,287
مدينة العاب الكرخ السياحية	SKTA	4.390	4.390	4.390	4.390	4.400	4.390	4.400	-0.23	1	473	2,076
الموصل لمدن الالعاب	SMOF	6.600	6.600	6.600	6.600	6.880	6.600	6.800	-2.94	1	100,000	660,000
المعمورة العقارية	SMRI	2.400	2.400	2.400	2.400	2.410	2.400	2.400	0.00	11	2,750,514	6,601,234
مجموع قطاع الخدمات										19	2,878,016	7,763,597
قطاع الشركات القابضة												
امواج الدولية العقارية القابضة	OMWJ	119.700	120.000	119.400	119.600	119.550	119.500	119.700	-0.17	38	97,859	11,704,082
مجموع قطاع الشركات القابضة										38	97,859	11,704,082
قطاع الصناعة												
بغداد للمشروبات الغازية	IBSD	5.550	5.580	5.550	5.570	5.550	5.580	5.550	0.54	53	4,843,717	26,970,848
السجاد والمفروشات	IITC	16.500	16.500	16.490	16.500	16.500	16.500	16.500	0.00	11	162,000	2,672,990
الكندي لانتاج اللقاحات البيطرية	IKLV	2.500	2.500	2.500	2.500	2.500	2.500	2.500	0.00	1	3,578	8,945
المنصور للصناعات الدوائية	IMAP	2.190	2.190	2.180	2.190	2.200	2.190	2.190	0.00	25	11,636,887	25,471,006
انتاج الالبسة الجاهزة	IRMC	2.130	2.130	2.130	2.130	2.120	2.130	2.130	0.00	3	11,292	24,052
مجموع قطاع الصناعة										93	16,657,474	55,147,841
قطاع الفنادق والسياحة												
فنادق المنصور	HMAN	55.000	55.000	55.000	55.000	55.000	55.000	55.000	0.00	1	130	7,150
المدينة السياحية لسد الموصل	HTVM	11.950	11.950	11.950	11.950	12.000	11.950	12.000	-0.42	1	1,118	13,360
مجموع قطاع الفنادق والسياحة										2	1,248	20,510
قطاع الزراعة												
العراقية لانتاج وتسويق اللحوم	AIPM	4.150	4.150	4.150	4.150	4.150	4.150	4.150	0.00	3	112	465
مجموع قطاع الزراعة										3	112	465
مجموع السوق النظامي										608	252,534,683	418,807,051

الجلسة (212) نشرة تداول المنصة الثانية جلسة الخميس Second Trading Platform 2026/11/26

اسم الشركة	رمز الشركة	افتتاح	اعلى سعر	ادنى سعر	المعدل الحالي	المعدل السابق	سعر الاغلاق	اغلاق سابق	التغير (%)	الصفقات	الاسهم المتداولة	القيمة المتداولة
قطاع المصارف												
مصرف العطاء الاسلامي	BLAD	0.070	0.070	0.070	0.070	0.070	0.070	0.070	0.00	1	100	7
مصرف الائتمان	BROI	0.500	0.500	0.490	0.490	0.480	0.490	0.490	0.00	15	8,858,235	4,341,538
مجموع قطاع المصارف										16	8,858,335	4,341,545
قطاع التامين												
الحمراء للتامين	NHAM	2.900	2.990	2.900	2.900	2.900	2.990	2.990	0.00	8	258,000	748,650
مجموع قطاع التامين										8	258,000	748,650
قطاع الفنادق والسياحة												
فندق أشور	HASH	22.600	22.600	22.600	22.600	22.850	22.600	23.000	-1.74	3	14,000	316,400
مجموع قطاع الفنادق والسياحة										3	14,000	316,400
قطاع الصناعة												
فلوجة لانتاج المواد الانشائية	IFCM	2.700	2.700	2.640	2.650	2.700	2.640	2.700	-2.22	7	409,332	1,084,743
مجموع قطاع الصناعة										7	409,332	1,084,743
مجموع السوق الثاني										34	9,539,667	6,491,338

الجلسة (212) نشرة تداول منصة الشركات غير المفصحة جلسة الخميس Non Disclosing Trading Platform 2026/11/26

اسم الشركة	رمز الشركة	افتتاح	اعلى سعر	ادنى سعر	المعدل الحالي	المعدل السابق	سعر الاغلاق	اغلاق سابق	التغير (%)	الصفقات	الاسهم المتداولة	القيمة المتداولة
قطاع المصارف												
مصرف الموصل للتنمية	BMFI	0.110	0.120	0.110	0.110	0.110	0.110	0.110	0.00	8	11,372,283	1,252,038
مصرف سومر التجاري	BSUC	0.200	0.210	0.200	0.200	0.210	0.210	0.210	0.00	45	222,095,000	44,419,697
مجموع قطاع المصارف										53	233,467,283	45,671,735
قطاع الخدمات												
البادية للنقل العام	SBAG	1.470	1.540	1.470	1.530	1.470	1.540	1.470	4.76	5	9,896	15,173
نقل المنتجات النفطية	SIGT	1.100	1.100	1.100	1.100	1.100	1.100	1.100	0.00	3	11,100	12,210
مجموع قطاع الخدمات										8	20,996	27,383
قطاع الصناعة												
الصناعات الالكترونية	IELI	1.360	1.420	1.360	1.370	1.360	1.420	1.360	4.41	2	855	1,170
العراقية لصناعات الكارتون	IICM	1.590	1.590	1.590	1.590	1.590	1.590	1.590	0.00	1	2,515	3,999
العراقية لتصنيع التمور	IIDP	1.790	1.790	1.790	1.790	1.760	1.790	1.780	0.56	1	28,105	50,308
المواد الانشائية الحديثة	IMCM	0.800	0.800	0.760	0.760	0.800	0.760	0.800	-5.00	3	66,547	50,582
الكيمياوية والبلاستيكية	INCP	1.940	1.940	1.940	1.940	1.940	1.940	1.940	0.00	2	10,000	19,400
الصناعات الخفيفة	ITLI	1.300	1.300	1.180	1.190	1.240	1.200	1.240	-3.23	10	875,000	1,037,400
مجموع قطاع الصناعة										19	983,022	1,162,859
قطاع الفنادق والسياحة												
فندق عشتار	HISH	9.200	9.200	9.200	9.200	9.090	9.200	9.200	0.00	4	100,000	920,000
فندق فلسطين	HPAL	20.300	20.990	20.300	20.740	20.380	20.990	20.240	3.71	26	599,833	12,437,812
مجموع قطاع الفنادق والسياحة										30	699,833	13,357,812
قطاع الزراعة												
العراقية لانتاج البذور	AISP	5.640	5.880	5.640	5.800	5.640	5.850	5.640	3.72	173	17,518,646	101,693,034
الحديثة لانتاج الحيواني	AMAP	0.320	0.320	0.310	0.320	0.310	0.310	0.310	0.00	6	153,784	49,182
مجموع قطاع الزراعة										179	17,672,430	101,742,216
مجموع السوق الثالث										289	252,843,564	161,962,005
مجموع السوق										931	514,917,914	587,260,394

الشركات غير المتداولة لمنصة التداول النظامي جلسة الخميس 2026/11/26

اسم الشركة	رمز الشركة	معدل السعر السابق	سعر الاغلاق السابق
قطاع المصارف			
مصرف اسيا العراق الاسلامي	BAIB	0.960	0.960
مصرف كوردستان الدولي الاسلامي	BKUI	1.000	1.000
مصرف جيهان الاسلامي	BCIH	1.130	1.130
مصرف العراق الاول الاسلامي	BFIB	——	——
المصرف الوطني الاسلامي	BNAI	1.000	1.000
مصرف الاقتصاد	BEFI	0.210	0.210
مصرف الاتحاد	BUOI	0.110	0.110
قطاع التامين			
الخليج للتامين	NGIR	0.490	0.490
قطاع الخدمات			
النخبة للمقاولات العامة	SNUC	0.590	0.590
رحاب كربلاء	HKAR	0.450	0.450
قطاع الصناعة			
العراقية للاعمال الهندسية	IIEW	4.990	4.990
الهلال الصناعية	IHLI	1.390	1.400
الصناعات المعدنية والدراجات	IMIB	1.850	1.850
طريق الخازر لانتاج المواد الانشائية	IKHC	1.010	1.050
الخياطة الحديثة	IMOS	5.720	5.750
قطاع الفنادق والسياحة			
فندق بغداد	HBAG	13.000	13.000
فندق بابل	HBAY	108.500	108.500
قطاع الزراعة			
المنتجات الزراعية	AIRP	10.700	10.700
الاهلية للانتاج الزراعي	AAHP	2.000	2.000
اسماك الشرق الاوسط	AMEF	5.400	5.400

الشركات غير المتداولة للمنصة الثانية جلسة الخميس 2026/11/26

اسم الشركة	رمز الشركة	معدل السعر السابق	سعر الاغلاق السابق
قطاع المصارف			
مصرف التنمية	BIDB	1.050	1.050
مصرف الاقليم التجاري	BRTB	1.010	1.010
مصرف عبر العراق للاستثمار	BTRI	0.250	0.250
مصرف العربية الاسلامي	BAAI	1.000	1.000
مصرف أمين العراق الاسلامي	BAME	1.000	1.000
مصرف الانصاري	BANS	0.050	0.050
مصرف القابض الاسلامي	BQAB	0.070	0.070
مصرف الراجح الاسلامي	BRAJ	1.000	1.000
مصرف المستشار الاسلامي	BMUI	1.000	1.000
مصرف الجنوب الاسلامي	BJAB	0.960	0.960
مصرف المال الاسلامي	BMAL	1.000	1.000
مصرف القرطاس الاسلامي	BQUR	1.040	1.040
مصرف نور العراق الاسلامي	BINI	0.210	0.210
مصرف أربيل	BERI	0.370	0.370
مصرف الدولي الاسلامي	BINT	0.120	0.120
مصرف المشرق العربي	BAMS	0.860	0.860
قطاع الاستثمار			
الوئام للاستثمار المالي	VWIF	0.680	0.680
الامين للاستثمار المالي	VAMF	1.260	1.260
قطاع الخدمات			
ابداع الشرق الاوسط	SIBD	1.000	1.000
الامين للاستثمارات العقارية	SAEI	1.100	1.100
قطاع الصناعة			
بغداد مواد تغليف	IBPM	3.000	3.000
الصنائع الكيمياوية العصرية	IMCI	100.000	100.000
الوطنية لصناعات الاثاث المنزلي	IHFI	0.950	0.950

الشركات غير المتداولة للمنصة الثالثة جلسة الخميس 2026/11/26

اسم الشركة	رمز الشركة	معدل السعر السابق	سعر الاغلاق السابق
قطاع المصارف			
مصرف العالم الاسلامي	BWOR	1.000	1.000
الوطنية للاستثمارات السياحية	HNTI	8.500	8.500
قطاع الزراعة			
بابل للانتاج الحيواني والنباتي	ABAP	8.000	8.000

سوق العراق للأوراق المالية

نشرة تداول أسهم غير العراقيين لجلسة الخميس 2026/11/26

نشرة تداول الاسهم المشتراة لغير العراقيين في السوق النظامي

اسم الشركة	رمز الشركة	الصفقات	الاسهم المتداولة	القيمة المتداولة
قطاع المصارف				
مصرف الخليج التجاري	BGUC	2	1,249,397	362,325
مجموع قطاع المصارف		2	1,249,397	362,325
المجموع الكلي		2	1,249,397	362,325

نشرة تداول الاسهم المباعة من غير العراقيين في السوق النظامي

اسم الشركة	رمز الشركة	الصفقات	الاسهم المتداولة	القيمة المتداولة
قطاع المصارف				
مصرف بغداد	BBOB	4	1,605,329	4,072,342
المصرف الاهلي العراقي	BNOI	3	650,000	2,049,250
مجموع قطاع المصارف		7	2,255,329	6,121,592
قطاع الاتصالات				
اسيا سيل للاتصالات	TASC	3	41,680	593,941
مجموع قطاع الاتصالات		3	41,680	593,941
المجموع الكلي		10	2,297,009	6,715,533

نشرة تداول الاسهم المشتراة لغير العراقيين في السوق الثاني

اسم الشركة	رمز الشركة	الصفقات	الاسهم المتداولة	القيمة المتداولة
قطاع المصارف				
مصرف الائتمان	BROI	1	86,806	43,403
مجموع قطاع المصارف		1	86,806	43,403
المجموع الكلي		1	86,806	43,403

سوق العراق للاوراق المالية
جلسة الخميس 2026/11/26

الجلسة (212) نشرة التداول لمنصة الشركات غير المدرجة OTC

اسم الشركة	رمز الشركة	اعلى سعر	ادنى سعر	المعدل الحالي	الصفقات	الاسهم المتداولة	القيمة المتداولة
قطاع المصارف							
مصرف الوركاء للاستثمار والتمويل	BWAI	0.100	0.090	0.100	18	26055522	2,528,746
مجموع قطاع المصارف					18	26055522	2,528,746
قطاع الخدمات المالية							
الربيع للوساطة	FRSE	9.300	9.300	9.300	1	1900	17,670
مجموع قطاع الخدمات المالية					1	1900	17,670
قطاع الصناعة							
كركوك لانتاج المواد الانشائية	IKFP	1.920	1.920	1.920	1	10,000	19,200
الوطنية للصناعات الغذائية	INFF	0.550	0.530	0.540	22	3,604,080	1,939,718
مجموع قطاع الصناعة					23	3,614,080	1,958,918
مجموع السوق					42	29,671,502	4,505,334

الشركات غير المتداولة لمنصة تداول اسهم الشركات غير المدرجة OTC

اسم الشركة	رمز الشركة	معدل السعر السابق
قطاع المصارف		
مصرف السنام الاسلامي	BSAN	3.000
مصرف حمورابي	BHAM	-
قطاع التامين		
دلنيا للتامين	NDIL	-
كوردستان الدولي للتامين	NKUI	0.500
شط العرب للتامين	NSHA	1.000
دار الثقة للتامين	NDAR	-
زين للتامين	NZAI	-
الشرق للتامين	NSHQ	-
بوابة اسيا للتامين	NGAT	-
اسيا للتامين	NSIA	-
الباتك للتامين	NBAT	-
المصير للتامين	NMAS	-
الخير للتامين	NKHA	-
الاتحاد الدولية للتامين	NUNI	-
الاتلاف للتامين	NELF	1.000
		-
العالمية للتامين	NGIO	-
البادية للتامين	NBAD	-
الصادق للتامين	NSDQ	-
القبس للتامين	NQAB	-
قطاع الخدمات		
اليم الازرق للتجارة العامة	SYAM	-
قطاع الخدمات المالية		
الكرمل للوساطة	FKSX	10.000
سما بغداد	FSBE	-
الشركة العراقية لضمان الودائع	FIDI	1.000
بوابة عشتار للنظم وخدمات الدفع	FISH	1.000

سوق العراق للاوراق المالية

جلسة الخميس 2026/11/26

نشرة السندات غير المتداولة

نوع وفئة السند	نوع الاصدارية	رمز التداول	اخر سعر تداول	تاريخ الإطفاء
سندات اعمار / مليون دينار	الأولى	CB30	1,001,095	27/09/10
سندات اعمار / مليون دينار	الثالثة	CB50	-	30/12/2027
سندات انجاز / مليون دينار	الأولى	CB60	951,110	14/4/2028
سندات انجاز / مليون دينار	الثانية	CB70	965,050	21/7/2028
سندات انجاز / مليون دينار	الثالثة	CB80	978,182	
سندات الوطنية / 500 الف دينار	الأولى	CB85	-	27/10/02
سندات الوطنية / مليون دينار	الأولى	CB90	-	29/09/02
سندات الوطنية / 500 الف دينار	الثانية	CB95	-	20/3/2027
سندات الوطنية / مليون دينار	الثانية	CB100	-	19/3/2029
سندات الوطنية / 500 الف دينار	الثالثة	CB105	-	20/4/2027
سندات الوطنية / مليون دينار	الثالثة	CB110	-	19/4/2029