سوق العراق للاوراق المالية
جلسة الاربعاء 2026/11/25
الجلسة (211)

تقرير أسعار الأسهم المتداولة لسوق العراق للأوراق المالية

الاسهم المتداولة المدرجة و OTC	5,627,472,366

المؤشر ISX 60 اليوم	891.16	نقطة
المؤشر ISX 60 السابق	885.01	نقطة
نسبة التغير	0.69	%
عدد النقاط	6.15	نقطة

الشركات المدرجة	105	OTC	28	133
الشركات المتداولة	43	OTC	3	46
شركات الهيئة العامة				4
الموقوفة بقرار من هيأة الأوراق المالية				9

قيمة الأسهم المتداولة المدرجة و OTC	1,112,458,687

المؤشر ISX 15 اليوم	1128.67	نقطة
المؤشر ISX 15 السابق	1126.63	نقطة
نسبة التغير	0.18	%
عدد النقاط	2.04	نقطة

الشركات غير المتداولة المدرجة	49	OTC	24	73
الشركات المرتفعة				21
الشركات المنخفضة				9
شركات الهيئة العامة OTC				1

صفقات الشركات المدرجة وOTC	1246

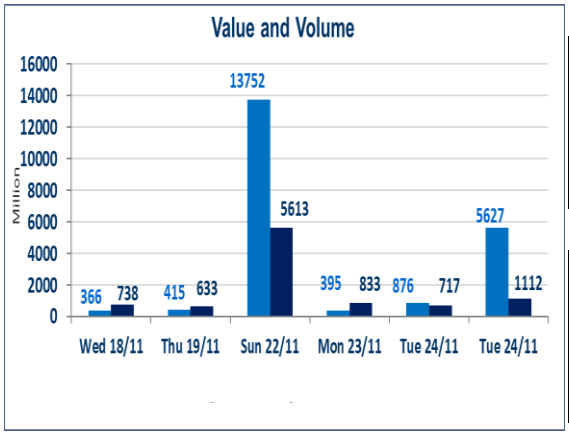

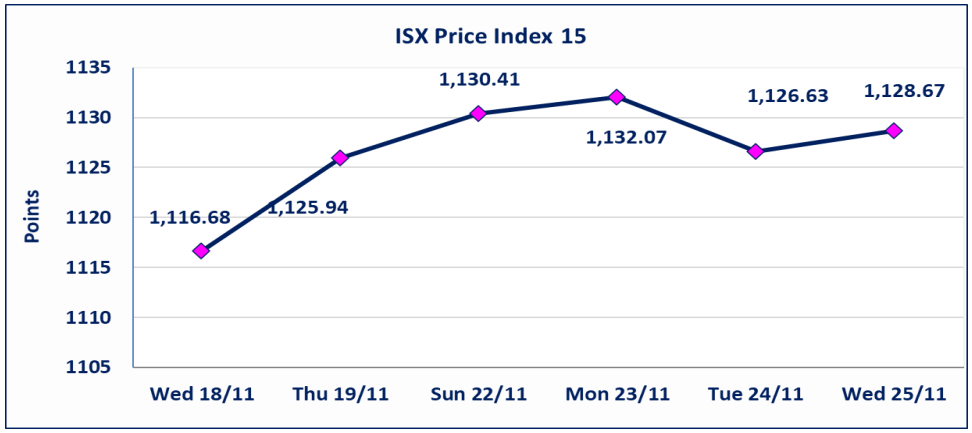

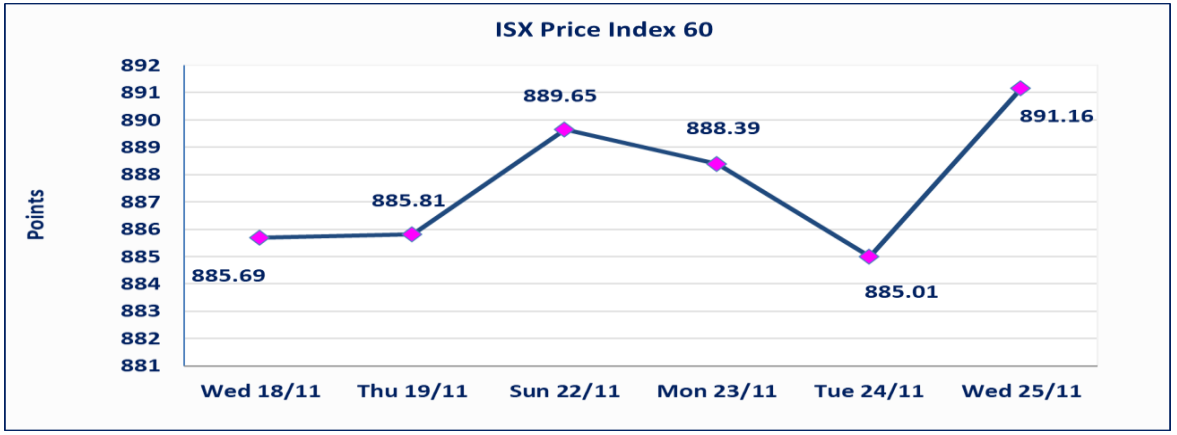

اور الدولية للتامين (NAUR)	البدء بعمليات ايداع شهادات اسهم المساهمين لشركة اور الدولية للتامين ل إعتباراً من جلسة الاثنين الموافق 2026/11/23 وسيتم اطلاق التداول بعد ايداع 5% من رأس المال او بعد مرور (21) يوم من تاريخ بدء الايداع في منصة التداول ISX-OTC
سندات اعمار الاصدارية الثانية	ايقاف التداول على سندات اعمار الاصدارية الثانية فئة (1,000,000) دينار إعتباراً من جلسة 2026/11/24 لقرب استحقاق الفائدة النصف السنوية . وسيتم اعادة التداول اعتبارا من جلسة 2026/11/29
*	استنادا الى قرار هيأة الاوراق المالية المرقم (47/13) في 2026/9/22 مدة بقاء الشركة في منصة الشركات غير المفصحة سنة واحدة فقط اعتبارا من تاريخ قرار احالتها الى المنصة وفي حال عدم التزامها بتقديم الافصاحات المطلوبة يتم ايقافها عن التداول
الحد الأعلى والادنى للتغير في السعر	نسبة التغير الحدود الدنيا للحركة السعرية للاسهم من (5% الى 10%) والحدود العليا من(10% الى 25%)في المنصات النظامية وا لثانية، وتكون حدود التغير السعري في منصة الشركات الغير مفصحة بنسبة (5%) ارتفاعا وانخفاضا من اخر سعر تداول للسهم ماعدا منصة OTC.

بغداد /الكرادة/ قرب المسرح الوطني /مجاور مصرف الخليج التجاري ص . ب :3607 العلوية الهاتف : 07834000034 - 07711211522 Web site : www.isx-iq.net E-mail : info-isx@isx-iq.net

سوق العراق للاوراق المالية
IRAQ STOCK EXCHANGE

الشركات الأكثر ارتفاعاً وانخفاضاً

نسبة التغير لاسعار الاغلاق الاكثر ارتفاعاً

اسم الشركة	اغلاق	التغير(%)	الاسهم المتداولة
مصرف الشرق الأوسط	0.070	16.67	6,020,000
الوطنية لصناعات الاثاث المنزلي	0.950	7.95	2,000
فنادق المنصور	55.000	5.77	80,000
المصرف الاهلي العراقي	3.180	5.65	44,689,195
الكيمياوية والبلاستيكية	1.940	4.86	10,000

نسبة التغير لاسعار الاغلاق الاكثر انخفاضاً

اسم الشركة	اغلاق	التغير (%)	الاسهم المتداولة
انتاج الالبسة الجاهزة	2.130	-5.33	197,129
المعمورة العقارية	2.400	-4.00	7,099,355
الأمين للتأمين	0.800	-3.61	190,000
المواد الانشائية الحديثة	0.800	-2.44	3,000
الخاتم للاتصالات	3.330	-1.77	193,009

الشركات الاكثر نشاطا حسب الاسهم المتداولة (حجم التداول)

اسم الشركة	اغلاق	التغير(%)	الاسهم المتداولة
المصرف المتحد للاستثمار	0.050	0.00	5,163,029,045
مصرف المنصور	1.870	1.08	124,983,896
مصرف الائتمان	0.490	4.26	108,140,612
المصرف الاهلي العراقي	3.180	5.65	44,689,195
مصرف التجاري العراقي الاسلامي	0.500	2.04	37,522,480

الشركات الاكثر نشاطا حسب القيمة المتداولة

اسم الشركة	اغلاق	التغير (%)	القيمة المتداولة
المصرف المتحد للاستثمار	0.050	0.00	258,151,452
مصرف المنصور	1.870	1.08	231,486,957
المصرف الاهلي العراقي	3.180	5.65	139,918,861
العراقية لانتاج البذور	5.640	4.44	91,841,209
فندق بابل	108.500	-3.12	87,067,887

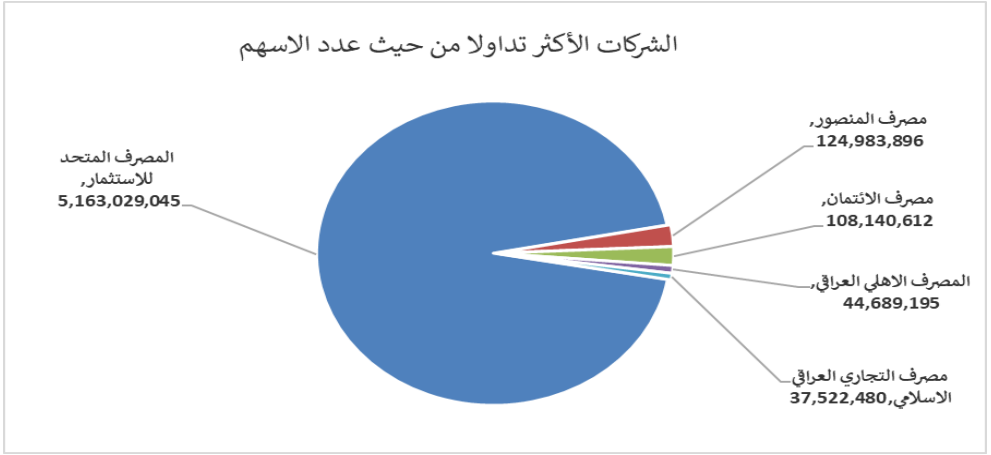

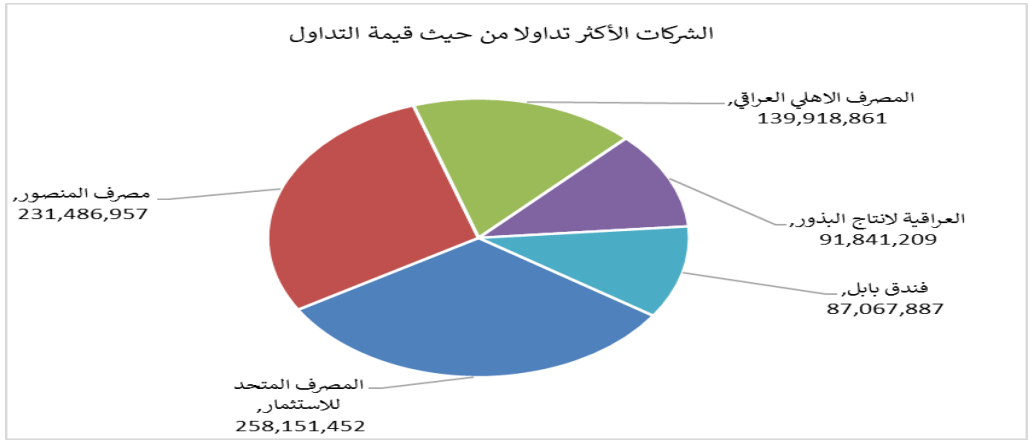

اسم الشركة	رمز الشركة	افتتاح	اعلى سعر	ادنى سعر	المعدل الحالي	المعدل السابق	سعر الاغلاق	اغلاق سابق	التغير (%)	الصفقات	الاسهم المتداولة	القيمة المتداولة
قطاع المصارف												
مصرف آشور الدولي	BASH	0.250	0.250	0.250	0.250	0.240	0.250	0.240	4.17	5	11,448,279	2,862,070
مصرف بغداد	BBOB	2.540	2.550	2.500	2.530	2.560	2.550	2.550	0.00	103	31,831,609	80,431,996
مصرف التجاري العراقي الاسلامي	BCOI	0.490	0.500	0.490	0.490	0.490	0.500	0.490	2.04	23	37,522,480	18,427,555
مصرف الاقتصاد	BEFI	0.210	0.210	0.210	0.210	0.210	0.210	0.210	0.00	14	4,514,660	948,079
مصرف الخليج التجاري	BGUC	0.300	0.300	0.300	0.300	0.290	0.300	0.290	3.45	1	1,000,000	300,000
مصرف الاستثمار	BIBI	0.390	0.390	0.390	0.390	0.390	0.390	0.390	0.00	16	27,420,000	10,693,800
مصرف العراق الاسلامي	BIIB	0.880	0.890	0.880	0.890	0.880	0.890	0.880	1.14	13	3,313,696	2,946,152
مصرف الشرق الأوسط	BIME	0.060	0.070	0.060	0.060	0.060	0.070	0.060	16.67	4	6,020,000	361,400
مصرف المنصور	BMNS	1.850	1.870	1.840	1.850	1.840	1.870	1.850	1.08	162	124,983,896	231,486,957
المصرف الاهلي العراقي	BNOI	3.020	3.200	3.010	3.130	3.000	3.180	3.010	5.65	91	44,689,195	139,918,861
المصرف المتحد للاستثمار	BUND	0.050	0.050	0.050	0.050	0.050	0.050	0.050	0.00	56	5,163,029,045	258,151,452
مجموع قطاع المصارف										488	5,455,772,860	746,528,322
قطاع الاتصالات												
آسياسيل للاتصالات	TASC	14.140	14.250	14.100	14.150	14.150	14.250	14.150	0.71	108	1,053,180	14,899,251
الخاتم للاتصالات	TZNI	3.390	3.390	3.200	3.330	3.390	3.330	3.390	-1.77	24	193,009	643,138
مجموع قطاع الاتصالات										132	1,246,189	15,542,389
قطاع التأمين												
الأمين للتأمين	NAME	0.830	0.830	0.800	0.810	0.840	0.800	0.830	-3.61	3	190,000	153,500
مجموع قطاع التأمين										3	190,000	153,500
قطاع الخدمات												
بغداد العراق للنقل العام	SBPT	18.500	18.890	18.500	18.830	18.190	18.890	18.500	2.11	2	11,700	220,350
مدينة العاب الكرخ السياحية	SKTA	4.400	4.400	4.400	4.400	4.440	4.400	4.400	0.00	2	2,359	10,380
المعمورة العقارية	SMRI	2.500	2.510	2.400	2.410	2.450	2.400	2.500	-4.00	61	7,099,355	17,099,388
مجموع قطاع الخدمات										65	7,113,414	17,330,117
قطاع الشركات القابضة												
امواج الدولية العقارية القابضة	OMWJ	121.000	121.000	119.000	119.550	122.710	119.700	121.000	-1.07	36	43,586	5,210,666
مجموع قطاع الشركات القابضة										36	43,586	5,210,666
قطاع الصناعة												
بغداد للمشروبات الغازية	IBSD	5.530	5.580	5.530	5.550	5.540	5.550	5.530	0.36	51	8,805,429	48,856,875
السجاد والمفروشات	IITC	16.500	16.500	16.500	16.500	16.500	16.500	16.500	0.00	10	94,124	1,553,046
الكندي لانتاج اللقاحات البيطرية	IKLV	2.500	2.500	2.500	2.500	2.500	2.500	2.500	0.00	5	950,000	2,375,000
المنصور للصناعات الدوائية	IMAP	2.200	2.200	2.190	2.200	2.190	2.190	2.200	-0.45	14	2,084,448	4,585,770
الخياطة الحديثة	IMOS	5.750	5.750	5.600	5.720	5.590	5.750	5.600	2.68	9	452,662	2,587,407
انتاج الالبسة الجاهزة	IRMC	2.100	2.130	2.100	2.120	2.250	2.130	2.250	-5.33	8	197,129	417,384
مجموع قطاع الصناعة										97	12,583,792	60,375,483
قطاع الفنادق والسياحة												
فندق بغداد	HBAG	13.000	13.000	13.000	13.000	13.000	13.000	13.000	0.00	2	2,873	37,349
فندق بابل	HBAY	108.500	108.500	108.500	108.500	112.000	108.500	112.000	-3.12	18	802,469	87,067,887
فنادق المنصور	HMAN	55.000	55.000	55.000	55.000	52.000	55.000	52.000	5.77	2	80,000	4,400,000
مجموع قطاع الفنادق والسياحة										22	885,342	91,505,236
مجموع السوق النظامي										843	5,477,835,183	936,645,713

اسم الشركة	رمز الشركة	افتتاح	اعلى سعر	ادنى سعر	المعدل الحالي	المعدل السابق	سعر الاغلاق	اغلاق سابق	التغير (%)	الصفقات	الاسهم المتداولة	القيمة المتداولة
قطاع المصارف												
مصرف الدولي الاسلامي	BINT	0.120	0.120	0.120	0.120	0.120	0.120	0.120	0.00	3	692	83
مصرف الائتمان	BROI	0.470	0.490	0.470	0.480	0.470	0.490	0.470	4.26	140	108,140,612	51,405,333
مجموع قطاع المصارف										143	108,141,304	51,405,416
قطاع التامين												
الحمراء للتامين	NHAM	2.970	2.990	2.900	2.900	2.990	2.990	2.990	0.00	6	159,000	461,570
مجموع قطاع التامين										6	159,000	461,570
قطاع الفنادق والسياحة												
فندق أشور	HASH	22.500	23.000	22.500	22.850	23.000	23.000	23.000	0.00	2	2,911	66,509
مجموع قطاع الفنادق والسياحة										2	2,911	66,509
قطاع الصناعة												
فلوجة لانتاج المواد الانشائية	IFCM	2.690	2.700	2.690	2.700	2.690	2.700	2.690	0.37	7	150,000	404,997
الوطنية لصناعات الاثاث المنزلي	IHFI	0.950	0.950	0.950	0.950	0.880	0.950	0.880	7.95	1	2,000	1,900
مجموع قطاع الصناعة										8	152,000	406,897
مجموع السوق الثاني										159	108,455,215	52,340,392

الجلسة (211) نشرة تداول منصة الشركات غير المفصحة جلسة الاربعاء 2026/11/25 Non Disclosing Trading Platform

اسم الشركة	رمز الشركة	افتتاح	اعلى سعر	ادنى سعر	المعدل الحالي	المعدل السابق	سعر الاغلاق	اغلاق سابق	التغير (%)	الصفقات	الاسهم المتداولة	القيمة المتداولة
قطاع المصارف												
مصرف سومر التجاري	BSUC	0.200	0.210	0.200	0.210	0.200	0.210	0.210	0.00	47	8,005,000	1,681,020
مجموع قطاع المصارف										47	8,005,000	1,681,020
قطاع الخدمات												
البادية للنقل العام	SBAG	1.470	1.470	1.470	1.470	1.470	1.470	1.470	0.00	1	363	534
مجموع قطاع الخدمات										1	363	534
قطاع الصناعة												
الصناعات الالكترونية	IELI	1.360	1.360	1.360	1.360	1.300	1.360	1.300	4.62	2	30,492	41,469
المواد الانشائية الحديثة	IMCM	0.800	0.800	0.800	0.800	0.820	0.800	0.820	-2.44	2	3,000	2,400
الكيمياوية والبلاستيكية	INCP	1.940	1.940	1.940	1.940	1.860	1.940	1.850	4.86	2	10,000	19,400
الصناعات الخفيفة	ITLI	1.240	1.240	1.240	1.240	1.200	1.240	1.200	3.33	1	5,000	6,200
مجموع قطاع الصناعة										7	48,492	69,469
قطاع الفنادق والسياحة												
فندق عشتار	HISH	9.030	9.200	9.000	9.090	9.310	9.200	9.300	-1.08	18	728,716	6,627,622
فندق فلسطين	HPAL	20.000	20.700	20.000	20.380	20.000	20.240	20.000	1.20	30	738,000	15,042,700
مجموع قطاع الفنادق والسياحة										48	1,466,716	21,670,322
قطاع الزراعة												
العراقية لانتاج البذور	AISP	5.490	5.670	5.490	5.640	5.260	5.640	5.400	4.44	113	16,296,741	91,841,209
الحديثة لانتاج الحيواني	AMAP	0.310	0.310	0.310	0.310	0.300	0.310	0.300	3.33	1	43,255	13,409
مجموع قطاع الزراعة										114	16,339,996	91,854,618
مجموع السوق الثالث										217	25,860,567	115,275,962
مجموع السوق										1,219	5,612,150,965	1,104,262,067

الشركات غير المتداولة لمنصة التداول النظامي جلسة الاربعاء 2026/11/25

اسم الشركة	رمز الشركة	معدل السعر السابق	سعر الاغلاق السابق
قطاع المصارف			
مصرف اسيا العراق الاسلامي	BAIB	0.960	0.960
مصرف كوردستان الدولي الاسلامي	BKUI	1.000	1.000
مصرف جيهان الاسلامي	BCIH	1.130	1.130
مصرف العراق الاول الاسلامي	BFIB	——	——
المصرف الوطني الاسلامي	BNAI	1.000	1.000
مصرف ايلاف الاسلامي	BELF	0.310	0.310
مصرف الاتحاد	BUOI	0.110	0.110
الخليج للتامين	NGIR	0.490	0.490
قطاع الخدمات			
النخبة للمقاولات العامة	SNUC	0.590	0.590
الموصل لمدن الالعاب	SMOF	6.880	6.800
رحاب كربلاء	HKAR	0.450	0.450
قطاع الصناعة			
العراقية للاعمال الهندسية	IIEW	4.990	4.990
الهلال الصناعية	IHLI	1.390	1.400
الصناعات المعدنية والدراجات	IMIB	1.850	1.850
طريق الخازر لانتاج المواد الانشائية	IKHC	1.010	1.050
قطاع الفنادق والسياحة			
المدينة السياحية لسد الموصل	HTVM	12.000	12.000
قطاع الزراعة			
المنتجات الزراعية	AIRP	10.700	10.700
العراقية لانتاج وتسويق اللحوم	AIPM	4.150	4.150
الاهلية للانتاج الزراعي	AAHP	2.000	2.000
اسماك الشرق الاوسط	AMEF	5.400	5.400

الشركات غير المتداولة للمنصة الثانية جلسة الاربعاء 2026/11/25

اسم الشركة	رمز الشركة	معدل السعر السابق	سعر الاغلاق السابق
قطاع المصارف			
مصرف التنمية	BIDB	1.050	1.050
مصرف الاقليم التجاري	BRTB	1.010	1.010
مصرف عبر العراق للاستثمار	BTRI	0.250	0.250
مصرف العربية الاسلامي	BAAI	1.000	1.000
مصرف أمين العراق الاسلامي	BAME	1.000	1.000
مصرف الانصاري	BANS	0.050	0.050
مصرف القابض الاسلامي	BQAB	0.070	0.070
مصرف الراجح الاسلامي	BRAJ	1.000	1.000
مصرف المستشار الاسلامي	BMUI	1.000	1.000
مصرف الجنوب الاسلامي	BJAB	0.960	0.960
مصرف المال الاسلامي	BMAL	1.000	1.000
مصرف القرطاس الاسلامي	BQUR	1.040	1.040
مصرف نور العراق الاسلامي	BINI	0.210	0.210
مصرف أربيل	BERI	0.370	0.370
مصرف العطاء الاسلامي	BLAD	0.070	0.070
مصرف المشرق العربي	BAMS	0.860	0.860
قطاع الاستثمار			
الوئام للاستثمار المالي	VWIF	0.680	0.680
الامين للاستثمار المالي	VAMF	1.260	1.260
قطاع الخدمات			
ابداع الشرق الاوسط	SIBD	1.000	1.000
الامين للاستثمارات العقارية	SAEI	1.100	1.100
قطاع الصناعة			
بغداد مواد تغليف	IBPM	3.000	3.000
الصنائع الكيمياوية العصرية	IMCI	100.000	100.000

الشركات غير المتداولة للمنصة الثالثة جلسة الاربعاء 2026/11/25

اسم الشركة	رمز الشركة	معدل السعر السابق	سعر الاغلاق السابق
قطاع المصارف			
مصرف العالم الاسلامي	BWOR	1.000	1.000
مصرف الموصل للتنمية	BMFI	0.110	0.110
قطاع الخدمات			
نقل المنتجات النفطية	SIGT	1.100	1.100
الوطنية للاستثمارات السياحية	HNTI	8.500	8.500
قطاع الصناعة			
العراقية لصناعات الكارتون	IICM	1.590	1.590
العراقية لتصنيع التمور	IIDP	1.760	1.780
قطاع الزراعة			
بابل للانتاج الحيواني والنباتي	ABAP	8.000	8.000

سوق العراق للأوراق المالية

نشرة تداول أسهم غير العراقيين لجلسة الاربعاء 2026/11/25

نشرة تداول الاسهم المشتراة لغير العراقيين في السوق النظامي

اسم الشركة	رمز الشركة	الصفقات	الاسهم المتداولة	القيمة المتداولة
قطاع المصارف				
المصرف الاهلي العراقي	BNOI	9	5,275,000	16,239,250
مجموع قطاع المصارف		9	5,275,000	16,239,250
المجموع الكلي		9	5,275,000	16,239,250

سوق العراق للاوراق المالية
جلسة الاربعاء 2026/11/25

الجلسة (211) نشرة التداول لمنصة الشركات غير المدرجة OTC

اسم الشركة	رمز الشركة	اعلى سعر	ادنى سعر	المعدل الحالي	الصفقات	الاسهم المتداولة	القيمة المتداولة
قطاع المصارف							
مصرف الوركاء للاستثمار والتمويل	BWAI	0.110	0.100	0.100	4	311856	31,820
مجموع قطاع المصارف					4	311856	31,820
قطاع الخدمات المالية							
الربيع للوساطة	FRSE	9.500	9.300	9.390	4	9000	84,500
مجموع قطاع الخدمات المالية					4	9000	84,500
قطاع الصناعة							
الوطنية للصناعات الغذائية	INFF	0.550	0.530	0.540	19	15,000,545	8,080,300
مجموع قطاع الصناعة					19	15,000,545	8,080,300
مجموع السوق					27	15,321,401	8,196,620

الشركات غير المتداولة لمنصة تداول اسهم الشركات غير المدرجة OTC

اسم الشركة	رمز الشركة	معدل السعر السابق
قطاع المصارف		
مصرف السنام الاسلامي	BSAN	3.000
مصرف حمورابي	BHAM	-
قطاع التامين		
دلنيا للتامين	NDIL	-
كوردستان الدولي للتامين	NKUI	0.500
شط العرب للتامين	NSHA	1.000
دار الثقة للتامين	NDAR	-
زين للتامين	NZAI	-
الشرق للتامين	NSHQ	-
بوابة اسيا للتامين	NGAT	-
اسيا للتامين	NSIA	-
الباتك للتامين	NBAT	-
المصير للتامين	NMAS	-
الخير للتامين	NKHA	-
الاتحاد الدولية للتامين	NUNI	-
الائتلاف للتامين	NELF	1.000
		-
العالمية للتامين	NGIO	-
البادية للتامين	NBAD	-
الصادق للتامين	NSDQ	-
القبس للتامين	NQAB	-
قطاع الخدمات		
اليم الازرق للتجارة العامة	SYAM	-
قطاع الخدمات المالية		
الكرمل للوساطة	FKSX	10.000
سما بغداد	FSBE	-
الشركة العراقية لضمان الودائع	FIDI	1.000

كركوك لانتاج المواد الانشائية	IKFP	1.830

سوق العراق للاوراق المالية

جلسة الاربعاء 2026/11/25

سوق العراق للاوراق المالية
IRAQ STOCK EXCHANGE

نشرة السندات غير المتداولة

نوع وفئة السند	نوع الاصدارية	رمز التداول	اخر سعر تداول	تاريخ الإطفاء
سندات اعمار / مليون دينار	الأولى	CB30	1,001,095	27/09/10
سندات اعمار / مليون دينار	الثالثة	CB50	-	30/12/2027
سندات انجاز / مليون دينار	الأولى	CB60	951,110	14/4/2028
سندات انجاز / مليون دينار	الثانية	CB70	965,050	21/7/2028
سندات انجاز / مليون دينار	الثالثة	CB80	978,182	
سندات الوطنية / 500 الف دينار	الأولى	CB85	-	27/10/02
سندات الوطنية / مليون دينار	الأولى	CB90	-	29/09/02
سندات الوطنية / 500 الف دينار	الثانية	CB95	-	20/3/2027
سندات الوطنية / مليون دينار	الثانية	CB100	-	19/3/2029
سندات الوطنية / 500 الف دينار	الثالثة	CB105	-	20/4/2027
سندات الوطنية / مليون دينار	الثالثة	CB110	-	19/4/2029