سوق العراق للاوراق المالية
جلسة الثلاثاء 2026/11/24
الجلسة (210)

تقرير أسعار الأسهم المتداولة لسوق العراق للأوراق المالية

الاسهم المتداولة المدرجة و OTC	876,632,997
قيمة الأسهم المتداولة المدرجة و OTC	717,758,738
صفقات الشركات المدرجة وOTC	1201

المؤشر ISX 60 اليوم	885.01	نقطة
المؤشر ISX 60 السابق	888.39	نقطة
نسبة التغير	-0.38	%
عدد النقاط	-3.38	نقطة

المؤشر ISX 15 اليوم	1126.63	نقطة		
المؤشر ISX 15 السابق	1132.07	نقطة		
نسبة التغير	-0.48	%		
عدد النقاط	-5.44	نقطة		

الشركات المدرجة	105	OTC	28	133
الشركات المتداولة	47	OTC	4	51
شركات الهيئة العامة				3
الموقوفة بقرار من هيأة الأوراق المالية				9

الشركات غير المتداولة المدرجة	46	OTC	24	70
الشركات المرتفعة				10
الشركات المنخفضة				13

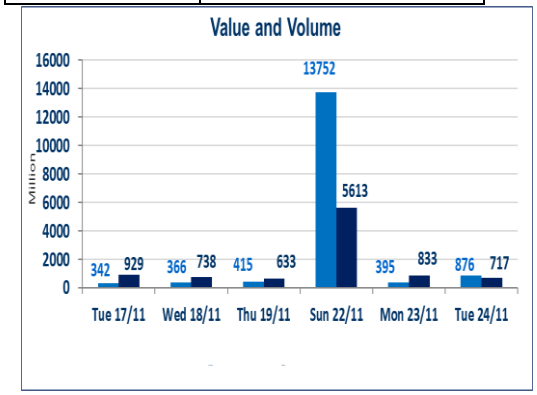

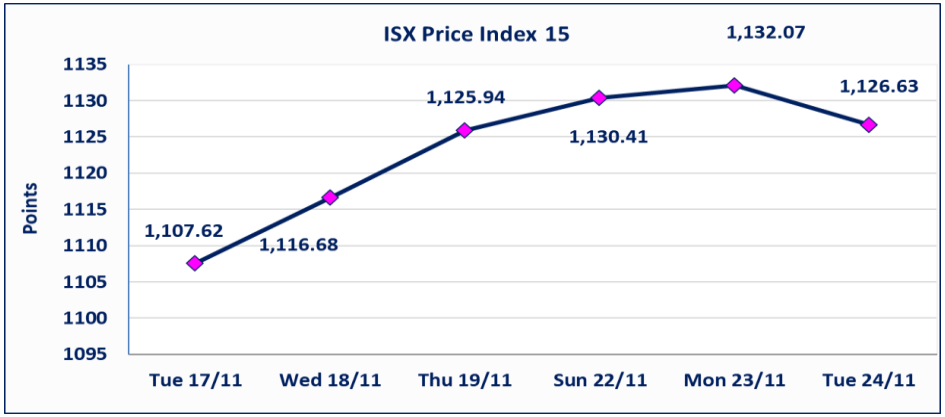

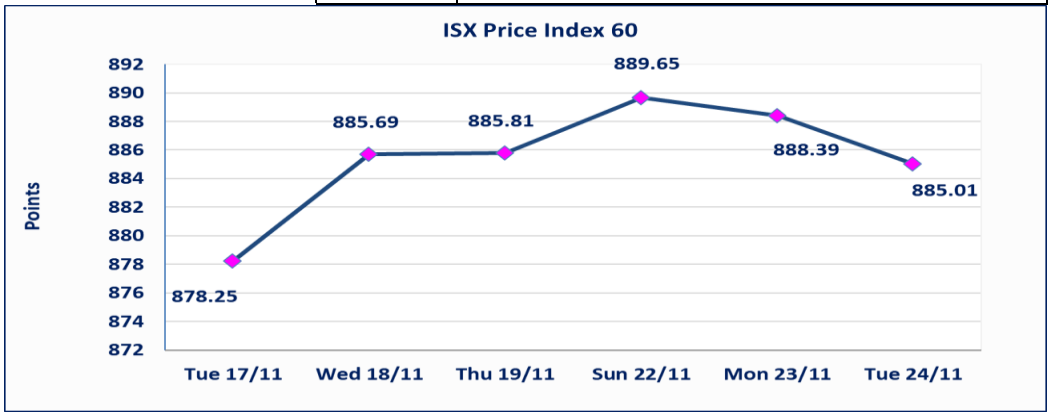

استبعاد سعر	إستبعاد سعر إغلاق آخر عقد في جلسة اليوم على أسهم شركة فندق اشور البالغ (24.040) دينار ليكون (23.000) دينار سعر الاغلاق الحالي.
اور الدولية للتامين (NAUR)	البدء بعمليات ايداع شهادات اسهم المساهمين لشركة اور الدولية للتامين ل إعتباراً من جلسة الاثنين الموافق 2026/11/23 وسيتم اطلاق التداول بعد ايداع 5% من رأس المال او بعد مرور (21) يوم من تاريخ بدء الايداع في منصة التداول ISX-OTC
سندات اعمار الاصدارية الثانية	ايقاف التداول على سندات اعمار الاصدارية الثانية فئة (1,000,000) دينار إعتباراً من جلسة 2026/11/24 لقرب استحقاق الفائدة النصف السنوية . وسيتم اعادة التداول اعتبارا من جلسة 2026/11/29
*	استنادا الى قرار هيأة الاوراق المالية المرقم (47/13) في 2026/9/22 مدة بقاء الشركة في منصة الشركات غير المفصحة سنة واحدة فقط اعتبارا من تاريخ قرار احالتها الى المنصة وفي حال عدم التزامها بتقديم الافصاحات المطلوبة يتم ايقافها عن التداول
الحد الأعلى والادنى للتغير في السعر	نسبة التغير الحدود الدنيا للحركة السعرية للاسهم من (5% الى 10%) والحدود العليا من(10% الى 25%)في المنصات النظامية وا لثانية، وتكون حدود التغير السعري في منصة الشركات الغير مفصحة بنسبة (5%) ارتفاعا وانخفاضا من اخر سعر تداول للسهم ماعدا منصة OTC.

بغداد /الكرادة/ قرب المسرح الوطني /مجاور مصرف الخليج التجاري ص . ب :3607 العلوية الهاتف : 07834000034 - 07711211522 Web site : www.isx-iq.net E-mail : info-isx@isx-iq.net

سوق العراق للاوراق المالية
IRAQ STOCK EXCHANGE

الشركات الأكثر ارتفاعاً وانخفاضاً

نسبة التغير لاسعار الاغلاق الاكثر ارتفاعاً

اسم الشركة	اغلاق	التغير(%)	الاسهم المتداولة
مصرف الاستثمار	0.390	8.33	16,240,480
البادية للنقل العام	1.470	5.00	686,135
العراقية لانتاج البذور	5.400	4.85	52,790,466
مصرف الائتمان	0.470	4.44	10,869,519
الحديثة لانتاج الحيواني	0.300	3.45	6,932

نسبة التغير لاسعار الاغلاق الاكثر انخفاضاً

اسم الشركة	اغلاق	التغير (%)	الاسهم المتداولة
مدينة العاب الكرخ السياحية	4.400	-7.37	63,455
فنادق المنصور	52.000	-5.45	18,617
طريق الخازر لانتاج المواد الانشائية	1.050	-4.55	11,000,000
مصرف آشور الدولي	0.240	-4.00	2,000,673
امواج الدولية العقارية القابضة	121.000	-2.42	121,246

الشركات الاكثر نشاطا حسب الاسهم المتداولة (حجم التداول)

اسم الشركة	اغلاق	التغير(%)	الاسهم المتداولة
المصرف المتحد للاستثمار	0.050	0.00	526,250,000
مصرف المنصور	1.850	-0.54	126,196,355
العراقية لانتاج البذور	5.400	4.85	52,790,466
مصرف الشرق الأوسط	0.060	0.00	18,538,629
مصرف الاستثمار	0.390	8.33	16,240,480

الشركات الاكثر نشاطا حسب القيمة المتداولة

اسم الشركة	اغلاق	التغير (%)	القيمة المتداولة
العراقية لانتاج البذور	5.400	4.85	277,572,292
مصرف المنصور	1.850	-0.54	232,223,943
آسياسيل للاتصالات	14.150	-1.05	46,996,123
المصرف المتحد للاستثمار	0.050	0.00	26,312,500
المصرف الاهلي العراقي	3.010	-0.33	23,228,345

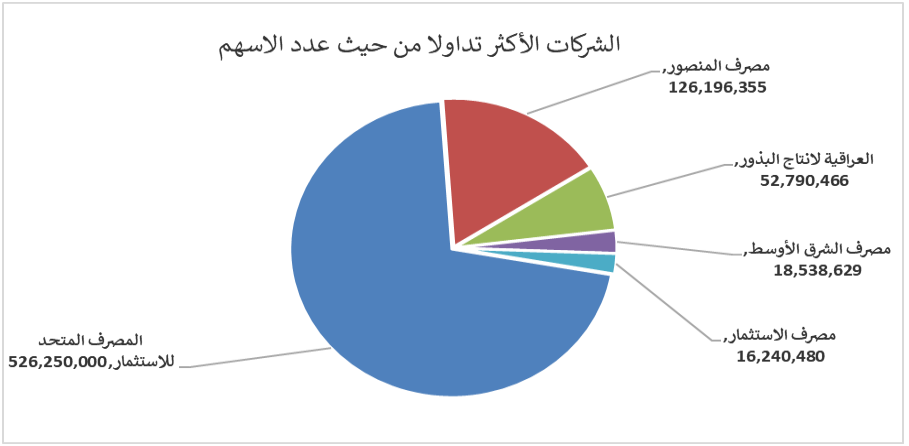

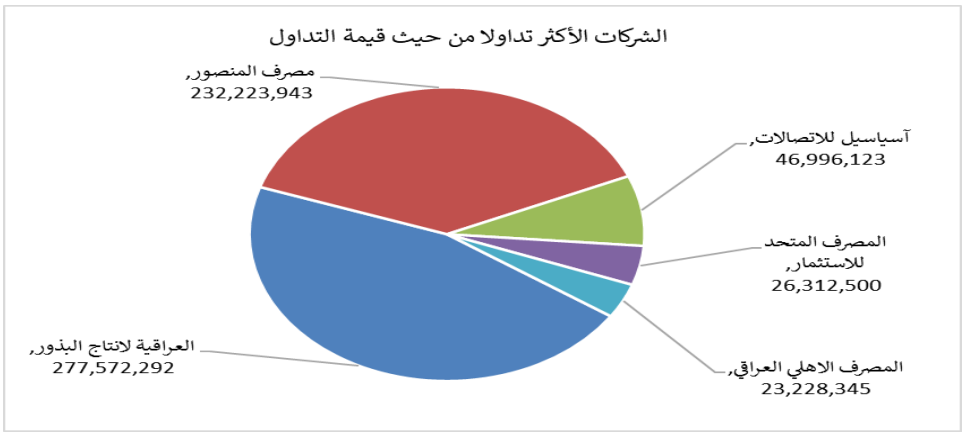

الجلسة (210) نشرة تداول الأسهم للمنصة النظامية جلسة الثلاثاء 2026/11/24 Regular Market Trading

اسم الشركة	رمز الشركة	افتتاح	اعلى سعر	ادنى سعر	المعدل الحالي	المعدل السابق	سعر الاغلاق	اغلاق سابق	التغير (%)	الصفقات	الاسهم المتداولة	القيمة المتداولة
قطاع المصارف												
مصرف آشور الدولي	BASH	0.250	0.250	0.240	0.240	0.250	0.240	0.250	-4.00	6	2,000,673	480,169
مصرف بغداد	BBOB	2.580	2.580	2.550	2.560	2.580	2.550	2.580	-1.16	23	1,685,089	4,305,804
مصرف التجاري العراقي الاسلامي	BCOI	0.470	0.490	0.470	0.490	0.490	0.490	0.490	0.00	22	13,837,440	6,775,183
مصرف الاقتصاد	BEFI	0.210	0.210	0.210	0.210	0.210	0.210	0.210	0.00	2	2,000,000	420,000
مصرف ايلاف الاسلامي	BELF	0.310	0.310	0.310	0.310	0.310	0.310	0.310	0.00	2	586,861	181,927
مصرف الخليج التجاري	BGUC	0.290	0.290	0.290	0.290	0.290	0.290	0.290	0.00	6	14,038,644	4,071,207
مصرف الاستثمار	BIBI	0.390	0.390	0.390	0.390	0.360	0.390	0.360	8.33	25	16,240,480	6,333,787
مصرف العراقي الاسلامي	BIIB	0.880	0.880	0.880	0.880	0.880	0.880	0.880	0.00	2	525,000	462,000
مصرف الشرق الأوسط	BIME	0.060	0.060	0.060	0.060	0.060	0.060	0.060	0.00	8	18,538,629	1,112,318
مصرف المنصور	BMNS	1.860	1.860	1.830	1.840	1.880	1.850	1.860	-0.54	152	126,196,355	232,223,943
المصرف الاهلي العراقي	BNOI	3.020	3.020	2.990	3.000	3.000	3.010	3.020	-0.33	69	7,740,719	23,228,345
المصرف المتحد للاستثمار	BUND	0.050	0.050	0.050	0.050	0.050	0.050	0.050	0.00	171	526,250,000	26,312,500
مصرف الاتحاد	BUOI	0.110	0.110	0.110	0.110	0.110	0.110	0.110	0.00	1	100	11
مجموع قطاع المصارف										489	729,639,990	305,907,194
قطاع الاتصالات												
آسياسيل للاتصالات	TASC	14.300	14.410	14.000	14.150	14.300	14.150	14.300	-1.05	127	3,322,266	46,996,123
الخاتم للاتصالات	TZNI	3.420	3.420	3.380	3.390	3.410	3.390	3.420	-0.88	8	250,966	851,019
مجموع قطاع الاتصالات										135	3,573,232	47,847,142
قطاع التأمين												
الأمين للتأمين	NAME	0.840	0.840	0.830	0.840	0.830	0.830	0.830	0.00	3	25,411	21,341
مجموع قطاع التأمين										3	25,411	21,341
قطاع الخدمات												
بغداد العراق للنقل العام	SBPT	18.500	18.900	17.750	18.190	18.110	18.500	18.000	2.78	15	181,000	3,293,125
مدينة العاب الكرخ السياحية	SKTA	4.590	4.590	4.400	4.440	4.730	4.400	4.750	-7.37	3	63,455	281,758
المعمورة العقارية	SMRI	2.500	2.500	2.320	2.450	2.500	2.500	2.500	0.00	32	3,226,928	7,897,808
رحاب كربلاء	HKAR	0.450	0.450	0.450	0.450	0.450	0.450	0.450	0.00	1	250	113
مجموع قطاع الخدمات										51	3,471,633	11,472,804
قطاع الشركات القابضة												
امواج الدولية العقارية القابضة	OMWJ	124.000	124.000	120.010	122.710	124.230	121.000	124.000	-2.42	59	121,246	14,877,888
مجموع قطاع الشركات القابضة										59	121,246	14,877,888
قطاع الصناعة												
بغداد للمشروبات الغازية	IBSD	5.530	5.550	5.530	5.540	5.540	5.530	5.530	0.00	55	1,140,334	6,315,319
السجاد والمفروشات	IITC	16.500	16.500	16.500	16.500	16.500	16.500	16.500	0.00	5	104,946	1,731,609
طريق الخازر لانتاج المواد الانشائية	IKHC	1.100	1.100	0.990	1.010	1.100	1.050	1.100	-4.55	5	11,000,000	11,131,500
المنصور للصناعات الدوائية	IMAP	2.190	2.200	2.170	2.190	2.210	2.200	2.210	-0.45	9	3,839,036	8,421,887
الخياطة الحديثة	IMOS	5.550	5.750	5.550	5.590	5.550	5.600	5.550	0.90	3	150,000	838,750
مجموع قطاع الصناعة										77	16,234,316	28,439,065
قطاع الفنادق والسياحة												
فندق بغداد	HBAG	12.980	13.000	12.980	13.000	12.760	13.000	13.000	0.00	7	76,204	990,552
فنادق المنصور	HMAN	52.000	52.000	52.000	52.000	55.000	52.000	55.000	-5.45	1	18,617	968,084
مجموع قطاع الفنادق والسياحة										8	94,821	1,958,636
قطاع الزراعة												
اسماك الشرق الاوسط	AMEF	5.400	5.400	5.400	5.400	5.400	5.400	5.400	0.00	1	100	540
مجموع قطاع الزراعة										1	100	540
مجموع السوق النظامي										823	753,160,749	410,524,609

الجلسة (210) نشرة تداول المنصة الثانية جلسة الثلاثاء 2026/11/24 Second Trading Platform

اسم الشركة	رمز الشركة	افتتاح	اعلى سعر	ادنى سعر	المعدل الحالي	المعدل السابق	سعر الاغلاق	اغلاق سابق	التغير (%)	الصفقات	الاسهم المتداولة	القيمة المتداولة
قطاع المصارف												
مصرف أربيل	BERI	0.370	0.370	0.370	0.370	0.370	0.370	0.370	0.00	2	110,000	40,700
مصرف الائتمان	BROI	0.460	0.470	0.460	0.470	0.450	0.470	0.450	4.44	42	10,869,519	5,088,659
مجموع قطاع المصارف										44	10,979,519	5,129,359
قطاع التامين												
الاهلية للتامين	NAHF	0.600	0.600	0.600	0.600	0.600	0.600	0.600		18	471,000	282,600
الحمراء للتامين	NHAM	2.990	2.990	2.990	2.990	2.910	2.990	2.900	3.10	2	16,822	50,298
مجموع قطاع التامين										20	487,822	332,898
قطاع الخدمات												
الامين للاستثمارات العقارية	SAEI	1.100	1.100	1.100	1.100	1.040	1.100	1.100	0.00	3	100,228	110,251
مجموع قطاع الخدمات										3	100,228	110,251
قطاع الفنادق والسياحة												
فندق أشور	HASH	23.000	24.040	23.000	23.000	23.000	23.000	23.000	0.00	16	301,580	6,936,943
مجموع قطاع الفنادق والسياحة										16	301,580	6,936,943
قطاع الصناعة												
فلوجة لانتاج المواد الانشائية	IFCM	2.690	2.690	2.690	2.690	2.610	2.690	2.680	0.37	1	70,000	188,300
مجموع قطاع الصناعة										1	70,000	188,300
مجموع السوق الثاني										84	11,939,149	12,697,751

الجلسة (210) نشرة تداول منصة الشركات غير المفصحة جلسة الثلاثاء 2026/11/24 Non Disclosing Trading Platform

اسم الشركة	رمز الشركة	افتتاح	اعلى سعر	ادنى سعر	المعدل الحالي	المعدل السابق	سعر الاغلاق	اغلاق سابق	التغير (%)	الصفقات	الاسهم المتداولة	القيمة المتداولة
قطاع المصارف												
مصرف سومر التجاري	BSUC	0.200	0.210	0.200	0.200	0.200	0.210	0.210	0.00	65	14,500,000	2,927,500
مجموع قطاع المصارف										65	14,500,000	2,927,500
قطاع الخدمات												
البادية للنقل العام	SBAG	1.400	1.470	1.400	1.470	1.400	1.470	1.400	5.00	2	686,135	1,008,519
مجموع قطاع الخدمات										2	686,135	1,008,519
قطاع الصناعة												
العراقية لصناعات الكارتون	IICM	1.590	1.590	1.590	1.590	1.590	1.590	1.590	0.00	1	25,000	39,750
العراقية لتصنيع التمور	IIDP	1.750	1.780	1.750	1.760	1.790	1.780	1.790	-0.56	4	112,105	197,027
الكيمياوية والبلاستيكية	INCP	1.940	1.940	1.850	1.860	1.860	1.850	1.850	0.00	6	63,952	119,211
الصناعات الخفيفة	ITLI	1.200	1.200	1.200	1.200	1.170	1.200	1.190	0.84	2	10,216	12,259
مجموع قطاع الصناعة										13	211,273	368,247
قطاع الفنادق والسياحة												
فندق عشتار	HISH	9.310	9.310	9.310	9.310	9.390	9.300	9.400	-1.06	4	63,633	592,287
فندق فلسطين	HPAL	20.000	20.000	20.000	20.000	20.090	20.000	20.000	0.00	23	233,500	4,670,000
مجموع قطاع الفنادق والسياحة										27	297,133	5,262,287
قطاع الزراعة												
بابل للانتاج الحيواني والنباتي	ABAP	8.000	8.000	8.000	8.000	8.000	8.000	8.000	0.00	6	108,887	871,096
العراقية لانتاج البذور	AISP	5.150	5.400	5.150	5.260	5.230	5.400	5.150	4.85	115	52,790,466	277,572,292
الحديثة لانتاج الحيواني	AMAP	0.300	0.300	0.300	0.300	0.290	0.300	0.290	3.45	2	6,932	2,080
مجموع قطاع الزراعة										123	52,906,285	278,445,468
مجموع السوق الثالث										230	68,600,826	288,012,021
مجموع السوق										1,137	833,700,724	711,234,381

الشركات غير المتداولة لمنصة التداول النظامي جلسة الثلاثاء 2026/11/24

اسم الشركة	رمز الشركة	معدل السعر السابق	سعر الاغلاق السابق
قطاع المصارف			
مصرف اسيا العراق الاسلامي	BAIB	0.960	0.960
مصرف كوردستان الدولي الاسلامي	BKUI	1.000	1.000
مصرف جيهان الاسلامي	BCIH	1.130	1.130
مصرف العراق الاول الاسلامي	BFIB	—	—
المصرف الوطني الاسلامي	BNAI	1.000	1.000
الخليج للتامين	NGIR	0.490	0.490
قطاع الخدمات			
النخبة للمقاولات العامة	SNUC	0.590	0.590
الموصل لمدن الالعاب	SMOF	6.880	6.800
قطاع الصناعة			
انتاج الالبسة الجاهزة	IRMC	2.250	2.250
العراقية للاعمال الهندسية	IIEW	4.990	4.990
الهلال الصناعية	IHLI	1.390	1.400
الصناعات المعدنية والدراجات	IMIB	1.850	1.850
الكندي لانتاج اللقاحات البيطرية	IKLV	2.500	2.500
قطاع الفنادق والسياحة			
فندق بابل	HBAY	112.000	112.000
المدينة السياحية لسد الموصل	HTVM	12.000	12.000
قطاع الزراعة			
المنتجات الزراعية	AIRP	10.700	10.700
العراقية لانتاج وتسويق اللحوم	AIPM	4.150	4.150
الاهلية للانتاج الزراعي	AAHP	2.000	2.000

الشركات غير المتداولة للمنصة الثانية جلسة الثلاثاء 2026/11/24

اسم الشركة	رمز الشركة	معدل السعر السابق	سعر الاغلاق السابق
قطاع المصارف			
مصرف التنمية	BIDB	1.050	1.050
مصرف الاقليم التجاري	BRTB	1.010	1.010
مصرف عبر العراق للاستثمار	BTRI	0.250	0.250
مصرف العربية الاسلامي	BAAI	1.000	1.000
مصرف أمين العراق الاسلامي	BAME	1.000	1.000
مصرف الانصاري	BANS	0.050	0.050
مصرف القابض الاسلامي	BQAB	0.070	0.070
مصرف الراجح الاسلامي	BRAJ	1.000	1.000
مصرف المستشار الاسلامي	BMUI	1.000	1.000
مصرف الجنوب الاسلامي	BJAB	0.960	0.960
مصرف المال الاسلامي	BMAL	1.000	1.000
مصرف القرطاس الاسلامي	BQUR	1.040	1.040
مصرف نور العراق الاسلامي	BINI	0.210	0.210
مصرف الدولي الاسلامي	BINT	0.120	0.120
مصرف العطاء الاسلامي	BLAD	0.070	0.070
مصرف المشرق العربي	BAMS	0.860	0.860
قطاع الاستثمار			
الوئام للاستثمار المالي	VWIF	0.680	0.680
الامين للاستثمار المالي	VAMF	1.260	1.260
قطاع الخدمات			
ابداع الشرق الاوسط	SIBD	1.000	1.000
قطاع الصناعة			
بغداد مواد تغليف	IBPM	3.000	3.000
الصنائع الكيمياوية العصرية	IMCI	100.000	100.000
الوطنية لصناعات الاثاث المنزلي	IHFI	0.880	0.880

الشركات غير المتداولة للمنصة الثالثة جلسة الثلاثاء 2026/11/24

اسم الشركة	رمز الشركة	معدل السعر السابق	سعر الاغلاق السابق
قطاع المصارف			
مصرف العالم الاسلامي	BWOR	1.000	1.000
مصرف الموصل للتنمية	BMFI	0.110	0.110
قطاع الخدمات			
نقل المنتجات النفطية	SIGT	1.100	1.100
الوطنية للاستثمارات السياحية	HNTI	8.500	8.500
قطاع الصناعة			
المواد الانشائية الحديثة	IMCM	0.820	0.820
الصناعات الالكترونية	IELI	1.300	1.300

سوق العراق للأوراق المالية

نشرة تداول أسهم غير العراقيين لجلسة الثلاثاء 2026/11/24

نشرة تداول الاسهم المشتراة لغير العراقيين في السوق النظامي

اسم الشركة	رمز الشركة	الصفقات	الاسهم المتداولة	القيمة المتداولة
قطاع المصارف				
المصرف الاهلي العراقي	BNOI	1	50,000	150,500
مجموع قطاع المصارف		1	50,000	150,500
المجموع الكلي		1	50,000	150,500

سوق العراق للاوراق المالية
جلسة الثلاثاء 2026/11/24

الجلسة (209) نشرة التداول لمنصة الشركات غير المدرجة OTC

اسم الشركة	رمز الشركة	اعلى سعر	ادنى سعر	المعدل الحالي	الصفقات	الاسهم المتداولة	القيمة المتداولة
قطاع المصارف							
مصرف الوركاء للاستثمار والتمويل	BWAI	0.100	0.100	0.100	47	37796232	3,779,623
					47	37796232	3,779,623
قطاع المصارف							
الربيع للوساطة	FRSE	9.500	9.500	9.500	1	1041	9,890
مجموع قطاع المصارف					1	1041	9,890
قطاع الصناعة							
كركوك لانتاج المواد الانشائية	IKFP	1.83	1.83	1.83	1	10000	18,300
الوطنية للصناعات الغذائية	INFF	0.540	0.530	0.530	15	5,125,000	2,716,544
مجموع قطاع الصناعة					16	5,135,000	2,734,844
مجموع السوق					64	42,932,273	6,524,357

الشركات غير المتداولة لمنصة تداول اسهم الشركات غير المدرجة OTC

اسم الشركة	رمز الشركة	معدل السعر السابق
قطاع المصارف		
مصرف السنام الاسلامي	BSAN	3.000
مصرف حمورابي	BHAM	-
قطاع التامين		
دلنيا للتامين	NDIL	-
كوردستان الدولي للتامين	NKUI	0.500
شط العرب للتامين	NSHA	1.000
دار الثقة للتامين	NDAR	-
زين للتامين	NZAI	-
الشرق للتامين	NSHQ	-
بوابة اسيا للتامين	NGAT	-
اسيا للتامين	NSIA	-
الباتك للتامين	NBAT	-
المصير للتامين	NMAS	-
الخير للتامين	NKHA	-
الاتحاد الدولية للتامين	NUNI	-
الاتلاف للتامين	NELF	1.000
		-
العالمية للتامين	NGIO	-
البادية للتامين	NBAD	-
الصادق للتامين	NSDQ	-
القبس للتامين	NQAB	-
قطاع الخدمات		
اليم الازرق للتجارة العامة	SYAM	-
قطاع الخدمات المالية		
الكرمل للوساطة	FKSX	10.000
سما بغداد	FSBE	-
الشركة العراقية لضمان الودائع	FIDI	1.000
بوابة عشتار للنظم وخدمات الدفع	FISH	1.000

سوق العراق للاوراق المالية

جلسة الثلاثاء 2026/11/24

نشرة السندات غير المتداولة

نوع وفئة السند	نوع الاصدارية	رمز التداول	اخر سعر تداول	تاريخ الإطفاء
سندات اعمار / مليون دينار	الأولى	CB30	1,001,095	9/10/2027
سندات اعمار / مليون دينار	الثانية	CB40	-	27/11/2027
سندات اعمار / مليون دينار	الثالثة	CB50	-	30/12/2027
سندات انجاز / مليون دينار	الأولى	CB60	951,110	14/4/2028
سندات انجاز / مليون دينار	الثانية	CB70	965,050	21/7/2028
سندات انجاز / مليون دينار	الثالثة	CB80	978,182	
سندات الوطنية / 500 الف دينار	الأولى	CB85	-	10/2/2027
سندات الوطنية / مليون دينار	الأولى	CB90	-	9/2/2029
سندات الوطنية / 500 الف دينار	الثانية	CB95	-	20/3/2027
سندات الوطنية / مليون دينار	الثانية	CB100	-	19/3/2029
سندات الوطنية / 500 الف دينار	الثالثة	CB105	-	20/4/2027
سندات الوطنية / مليون دينار	الثالثة	CB110	-	19/4/2029