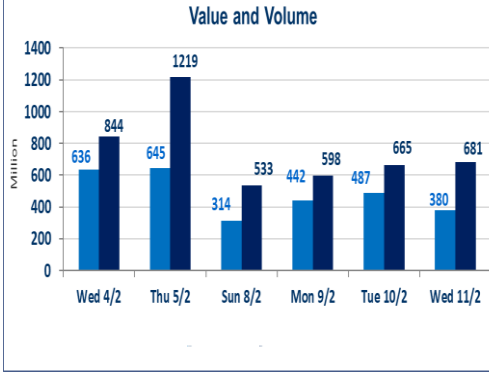


820	صفقات الشركات المدرجة وOTC
-----	----------------------------

681,872,066	قيمة الأسهم المتداولة المدرجة و OTC
-------------	-------------------------------------

380,389,228	الأسهم المتداولة المدرجة و OTC
-------------	--------------------------------

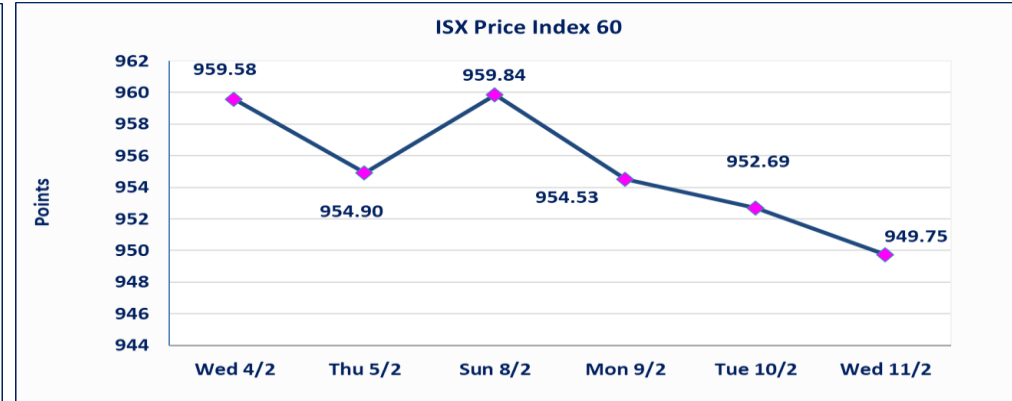
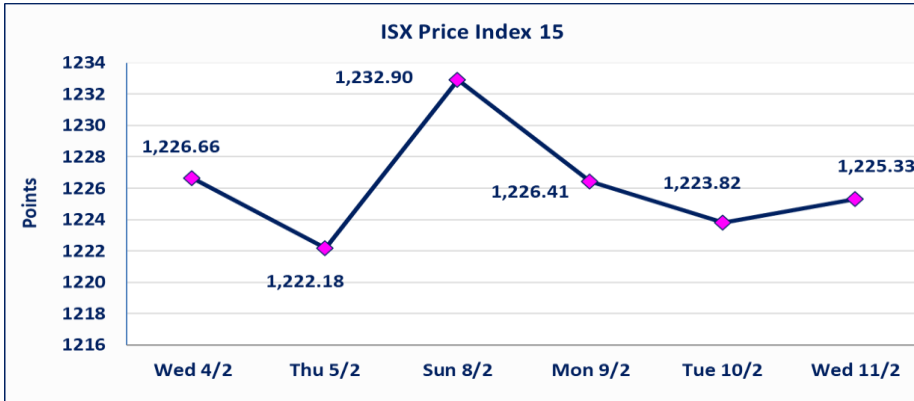


نقطة	1225.33	المؤشر ISX 15 اليوم
نقطة	1223.82	المؤشر ISX 15 السابق
%	0.12	نسبة التغير
نقطة	1.51	عدد النقاط

نقطة	949.75	المؤشر ISX 60 اليوم
نقطة	952.69	المؤشر ISX 60 السابق
%	-0.31	نسبة التغير
نقطة	-2.94	عدد النقاط

55	13	OTC	42	الشركات غير المتداولة المدرجة
12				الشركات المرتفعة
16				الشركات المنخفضة

118	14	OTC	104	الشركات المدرجة
51	1	OTC	50	الشركات المتداولة
2				شركات الهيئة العامة
10				الموقوفة بقرار من هيئة الأوراق المالية



الحد الأعلى والادنى للتغير في السعر

نسبة التغير في المنصة النظامية (15%)، نسبة التغير في المنصة الثانية (20%)، نسبة التغير في المنصة الثالثة (5%) إرتفاعاً وإنخفاضاً من سعر الإغلاق السابق.

## الشركات الأكثر ارتفاعاً وانخفاضاً

### نسبة التغير لاسعار الاغلاق الاكثر انخفاضاً

اسم الشركة	اغلاق	التغير (%)	الاسهم المتداولة
الامين للتأمين	0.830	-7.78	495
مصرف الائتمان العراقي	0.580	-6.45	9,216,000
نقل المنتجات النفطية	1.520	-5.00	30,086
العراقية لصناعات الكارتون	2.430	-4.71	150,000
المواد الانشائية الحديثة	1.900	-4.52	28,248

### نسبة التغير لاسعار الاغلاق الاكثر ارتفاعاً

اسم الشركة	اغلاق	التغير (%)	الاسهم المتداولة
مصرف الوطني الاسلامي	0.440	10.00	200,000
الفلوجة لانتاج المواد الانشائية	2.980	7.97	6,159,339
بغداد العراق للنقل العام	24.500	6.52	1,010,213
مصرف اشور الدولي	0.250	4.17	2,251,000
العراقية لتصنيع التمور	2.800	3.70	435,000

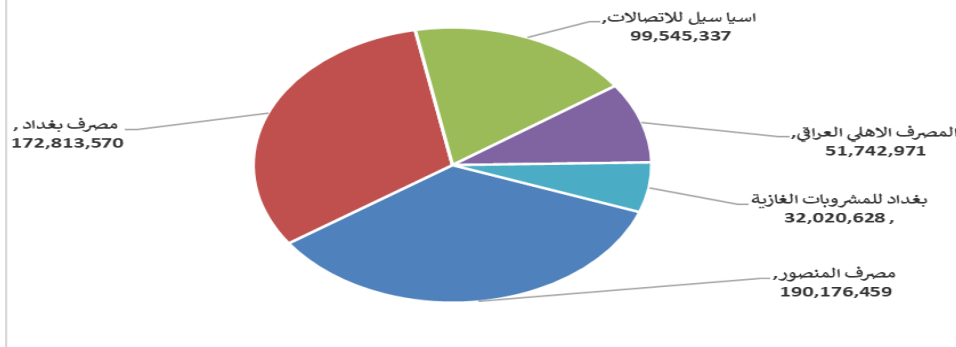
### الشركات الاكثر نشاطا حسب القيمة المتداولة

اسم الشركة	اغلاق	التغير (%)	القيمة المتداولة
مصرف المنصور	2.040	-0.49	190,176,459
مصرف بغداد	3.000	-0.99	172,813,570
اسيا سيل للاتصالات	14.950	0.47	99,545,337
المصرف الاهلي العراقي	4.650	1.09	51,742,971
بغداد للمشروبات الغازية	5.790	-0.17	32,020,628

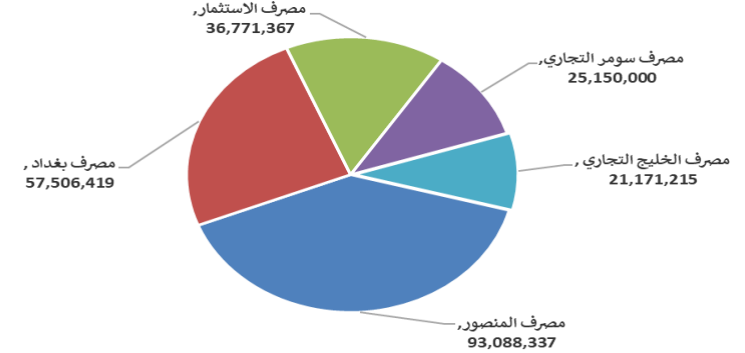
### الشركات الاكثر نشاطا حسب الاسهم المتداولة (حجم التداول)

اسم الشركة	اغلاق	التغير (%)	الاسهم المتداولة
مصرف المنصور	2.040	-0.49	93,088,337
مصرف بغداد	3.000	-0.99	57,506,419
مصرف الاستثمار	0.220	0.00	36,771,367
مصرف سومر التجاري	0.130	0.00	25,150,000
مصرف الخليج التجاري	0.280	0.00	21,171,215

### الشركات الأكثر تداولاً من حيث قيمة التداول



### الشركات الأكثر تداولاً من حيث عدد الاسهم





الجلسة (27) نشرة تداول الأسهم للمنصة النظامية لجلسة الأربعاء 2026/2/11 Regular Market Trading

اسم الشركة	رمز الشركة	افتتاح	اعلى سعر	ادنى سعر	المعدل الحالي	المعدل السابق	سعر الاغلاق	اغلاق سابق	التغير (%)	الصفقات	الاسهم المتداولة	القيمة المتداولة
<b>قطاع المصارف</b>												
مصرف اشور الدولي	BASH	0.250	0.250	0.250	0.250	0.250	0.250	0.240	4.17	4	2,251,000	562,750
مصرف بغداد	BBOB	3.030	3.060	3.000	3.010	3.030	3.000	3.030	-0.99	132	57,506,419	172,813,570
المصرف التجاري العراقي الاسلامي	BCOI	0.670	0.670	0.660	0.660	0.650	0.660	0.670	-1.49	16	7,678,524	5,081,403
مصرف الاقتصاد للاستثمار	BEFI	0.230	0.230	0.220	0.220	0.220	0.220	0.220	0.00	3	16,500,691	3,635,159
مصرف الخليج التجاري	BGUC	0.280	0.280	0.280	0.280	0.280	0.280	0.280	0.00	11	21,171,215	5,927,940
مصرف الاستثمار	BIBI	0.230	0.230	0.220	0.220	0.220	0.220	0.220	0.00	13	36,771,367	8,090,135
مصرف العراقي الاسلامي	BIIB	1.000	1.010	1.000	1.000	1.000	1.000	1.000	1.00	4	1,050,000	1,051,708
مصرف الشرق الأوسط	BIME	0.070	0.070	0.070	0.070	0.070	0.070	0.070	0.00	9	99,403	6,958
مصرف كوردستان الدولي الاسلامي	BKUI	1.900	1.900	1.900	1.900	1.910	1.900	1.900	0.00	1	3,158	6,000
مصرف الموصل للاستثمار	BMFI	0.130	0.130	0.130	0.130	0.130	0.130	0.130	0.00	18	4,170,816	542,206
مصرف المنصور	BMNS	2.050	2.050	2.040	2.040	2.050	2.040	2.050	-0.49	58	93,088,337	190,176,459
مصرف الوطني الاسلامي	BNAI	0.440	0.440	0.440	0.440	0.440	0.440	0.440	10.00	1	200,000	88,000
المصرف الاهلي العراقي	BNOI	4.610	4.700	4.650	4.650	4.590	4.650	4.610	1.09	46	11,136,718	51,742,971
المصرف المتحد للاستثمار	BUND	0.050	0.050	0.050	0.050	0.050	0.050	0.050	0.00	5	3,460,477	173,024
مجموع قطاع المصارف												439,898,282
<b>قطاع الاتصالات</b>												
اسيا سبل للاتصالات	TASC	14.880	15.130	14.880	14.920	14.890	14.950	14.880	0.47	112	6,674,074	99,545,337
الخاتم للاتصالات	TZNI	3.300	3.300	3.250	3.300	3.330	3.300	3.300	0.00	8	95,067	313,629
مجموع قطاع الاتصالات												99,858,966
<b>قطاع التأمين</b>												
الامين للتأمين	NAME	0.830	0.830	0.830	0.830	0.830	0.830	0.830	-7.78	2	495	411
الخليج للتأمين وإعادة التأمين	NGIR	0.500	0.500	0.500	0.500	0.500	0.500	0.500	0.00	4	2,100	1,050
مجموع قطاع التأمين												1,461
<b>قطاع الخدمات</b>												
بغداد العراق للنقل العام	SBPT	23.200	24.500	23.200	23.840	23.840	24.500	23.840	6.52	45	1,010,213	24,079,967
مدينة العباب الكرخ السياحية	SKTA	4.150	4.150	4.150	4.150	4.150	4.180	4.150	0.72	9	30,000	124,506
الموصل لمدن الاعاب	SMOF	7.300	7.300	7.300	7.370	7.300	7.510	7.300	2.88	10	1,320,114	9,727,528
المعمورة العقارية	SMRI	3.210	3.230	3.200	3.220	3.200	3.200	3.220	0.00	78	3,025,954	9,742,311
مجموع قطاع الخدمات												43,674,312
<b>قطاع الصناعة</b>												
بغداد للمشروبات الغازية	IBSD	5.800	5.810	5.790	5.800	5.800	5.790	5.800	-0.17	37	5,524,117	32,020,628
العراقية لتصنيع التمور	IIDP	2.700	2.800	2.650	2.700	2.680	2.800	2.700	3.70	9	435,000	1,167,000
العراقية للسجاد والمفروشات	IITC	17.480	17.480	17.480	17.480	17.480	17.480	17.480	0.00	3	160,000	2,796,800
الخازر لإنتاج المواد الانشائية	IKHC	1.230	1.230	1.230	1.230	1.230	1.230	1.230	0.00	1	788	969
الكندى لإنتاج اللقاحات البيطرية	IKLV	2.500	2.500	2.500	2.500	2.500	2.500	2.500	0.00	5	10,662	26,655
المنصور للصناعات الدوائية	IMAP	2.130	2.130	2.120	2.130	2.120	2.130	2.120	-0.47	5	35,778	75,924
الخيطة الحديثة	IMOS	5.400	5.400	5.310	5.320	5.310	5.310	5.310	-1.67	4	102,000	541,800
مجموع قطاع الصناعة												36,629,776
<b>قطاع الفنادق والسياحة</b>												
فندق بابل	HBAY	105.000	105.000	105.000	105.000	105.000	105.000	105.000	0.00	1	10,177	1,068,585
فنادق عشتار	HISH	9.100	9.100	9.100	9.100	9.100	9.100	9.100	1.11	2	58,192	529,547
سد الموصل السياحية	HTVM	11.050	11.050	11.050	11.110	11.050	11.050	11.050	0.00	3	2,002	22,122
مجموع قطاع الفنادق والسياحة												1,620,254
<b>قطاع الزراعة</b>												
الاهلية للإنتاج الزراعي	AAHP	3.060	3.060	3.060	3.060	3.060	3.060	3.060	0.00	2	3,323	10,168
بابل للإنتاج الحيواني والنباتي	ABAP	7.000	7.000	6.800	7.000	6.800	7.000	6.800	-2.86	8	74,000	503,400
الحديثة للإنتاج الحيواني	AMAP	0.360	0.360	0.360	0.360	0.360	0.360	0.360	0.00	2	5,055	1,820
مجموع قطاع الزراعة												515,388
مجموع السوق النظامي												622,198,440



الجلسة (27) نشرة تداول المنصة الثانية لجلسة الاربعاء 2026/2/11 Second Trading Platform

اسم الشركة	رمز الشركة	افتتاح	اعلى سعر	ادنى سعر	المعدل الحالي	المعدل السابق	سعر الاغلاق	اغلاق سابق	التغير (%)	الصفقات	الاسهم المتداولة	القيمة المتداولة
قطاع المصارف												
مصرف الائتمان العراقي	BROI	0.590	0.590	0.580	0.580	0.620	0.580	0.620	-6.45	10	9,216,000	5,370,280
مجموع قطاع المصارف												10
قطاع التامين												
الحمراء للتامين	NHAM	2.470	2.470	2.450	2.470	2.470	2.450	2.470	-0.81	4	111,207	274,481
مجموع قطاع التامين												4
قطاع الخدمات												
الامين العقارية	SAEI	1.960	1.960	1.960	1.960	1.960	1.960	1.960	0.00	3	5,496	10,772
مجموع قطاع الخدمات												3
قطاع الصناعة												
الفلوجة لانتاج المواد الانشائية	IFCM	2.750	3.000	2.750	2.850	2.750	2.980	2.760	7.97	34	6,159,339	17,554,902
الوطنية لصناعات الاثاث المنزلي	IHFI	1.000	1.000	1.000	1.000	1.000	1.000	1.000	0.00	2	4,000	4,000
مجموع قطاع الصناعة												36
مجموع السوق الثاني												53



الجلسة (27) نشرة تداول منصة الشركات غير المفصحة لجلسة الاربعاء 2026/2/11 Non Disclosing Trading Platform

اسم الشركة	رمز الشركة	افتتاح	اعلى سعر	ادنى سعر	المعدل الحالي	المعدل السابق	سعر الاغلاق	اغلاق سابق	التغير (%)	الصفقات	الاسهم المتداولة	القيمة المتداولة
قطاع المصارف												
مصرف سومر التجاري	BSUC	0.130	0.130	0.130	0.130	0.130	0.130	0.130	0.00	22	25,150,000	3,269,500
مجموع قطاع المصارف												22
قطاع الخدمات												
البادية للنقل العام	SBAG	0.850	0.850	0.850	0.850	0.850	0.850	0.850	0.00	1	7,227	6,143
نقل المنتجات النفطية	SIGT	1.550	1.550	1.520	1.530	1.600	1.520	1.600	-5.00	4	30,086	45,899
مجموع قطاع الخدمات												5
قطاع الصناعة												
الصناعات الالكترونية	IELI	2.000	2.000	2.000	2.000	2.010	2.000	2.000	0.00	1	1,043	2,086
العراقية لصناعات الكرتون	IICM	2.500	2.500	2.430	2.450	2.560	2.430	2.550	-4.71	2	150,000	368,000
المواد الانشائية الحديثة	IMCM	1.900	1.900	1.900	1.900	1.990	1.900	1.990	-4.52	2	28,248	53,671
الكيمياوية والبلاستيكية	INCP	1.910	1.920	1.870	1.880	1.870	1.870	1.840	1.63	16	1,913,713	3,594,249
الصناعات الخفيفة	ITLI	1.350	1.350	1.330	1.340	1.360	1.330	1.360	-2.21	14	2,370,846	3,168,009
مجموع قطاع الصناعة												35
قطاع الفنادق والسياحة												
فندق فلسطين	HPAL	20.650	20.650	20.200	20.430	20.600	20.250	20.650	-1.94	15	827,667	16,908,462
مجموع قطاع الفنادق والسياحة												15
قطاع الزراعة												
العراقية لانتاج البذور	AISP	4.880	4.880	4.870	4.880	4.890	4.870	4.880	-0.20	13	747,120	3,643,171
مجموع قطاع الزراعة												13
مجموع السوق الثالث												90
مجموع السوق												814

الشركات غير المتداولة لمنصة التداول النظامي لجلسة الاربعاء 2026/2/11

اسم الشركة	رمز الشركة	معدل السعر السابق	سعر الاغلاق السابق
قطاع المصارف			
مرف جيهان الاسلامي	BCIH	2.200	2.200
مرف اسيا العراق الاسلامي	BAIB	0.780	0.780
مرف الاتحاد العراقي	BUOI	0.170	0.170
مرف ايلاف الاسلامي	BELF	0.240	0.240
مرف الطيف الاسلامي	BTIB	0.690	0.690
قطاع التامين			
السلام للتأمين	NDSA	0.690	0.690
قطاع الخدمات			
خبة للمقاولات العامة	SNUC	0.650	0.650
اب كربلاء للمقاولات	HKAR	0.600	0.600
قطاع الصناعة			
ج الالبسة الجاهزة	IRMC	2.290	2.290
راقية للاعمال الهندسية	IIEW	5.500	5.500
بناعات المعدنية والدراجات	IMIB	1.850	1.850
قطاع الفنادق والسياحة			
طنية الاستثمارات السياحية	HNTI	9.250	9.250
دق المنصور	HMAN	44.000	44.000
ق بغداد	HBAG	11.500	11.500
ق السدير	HSAD	23.480	23.490
قطاع الزراعة			
راقية لانتاج وتسويق اللحوم	AIPM	4.600	4.600
ويق المنتجات الزراعية	AIRP	10.000	10.000

الشركات غير المتداولة للمنصة الثانية لجلسة الاربعاء 2026/2/11

اسم الشركة	رمز الشركة	معدل السعر السابق	سعر الاغلاق السابق
قطاع المصارف			
مرف التنمية	BIDB	1.000	1.000
مرف الجنوب الاسلامي	BJAB	0.940	0.940
مرف العربية الاسلامي	BAAI	1.000	1.000
مرف العالم الاسلامي	BWOR	1.000	1.000
مرف الثقة الاسلامي	BTRU	0.750	0.750
مرف القابض الاسلامي	BQAB	0.090	0.090
مرف امين العراق	BAME	1.000	1.000
مرف الاقليم التجاري	BRTB	1.000	1.000
مرف المستشار	BMUI	1.000	1.000
مرف المشرق العربي	BAMS	0.850	0.850
مرف الانصاري	BANS	0.050	0.050
صرف الدولي الإسلامي	BINT	0.220	0.220
مرف اربيل	BERI	0.110	0.110
مرف العطاء الاسلامي	BLAD	0.100	0.100
مرف نور العراق الاسلامي	BINI	0.250	0.250
مرف عبر العراق للاستثمار	BTRI	0.310	0.310

الشركات غير المتداولة للمنصة الثانية لجلسة الاربعاء 2026/2/11

اسم الشركة	رمز الشركة	معدل السعر السابق	سعر الاغلاق السابق
نلية للتأمين	NAHF	0.820	0.820
قطاع الاستثمار			
بن للاستثمار المالي	VAMF	1.200	1.200
قطاع الخدمات			
اع شرق الاوسط	SIBD	1.000	1.000
قطاع الصناعة			
بنائع الكيماوية العصرية	IMCI	100.000	100.000
اد لمواد التغليف	IBPM	3.300	3.300
قطاع الفنادق والسياحة			
ق أشور	HASH	33.000	33.000
قطاع الزراعة			
بة الريباس للدواجن والاعلاف	AREB	-	-

الشركات غير المتداولة للمنصة الثالثة لجلسة الاربعاء 2026/2/11

اسم الشركة	رمز الشركة	معدل السعر السابق	سعر الاغلاق السابق
قطاع المصارف			
برف القرطاس الاسلامي	BQUR	1.000	1.000
قطاع الصناعة			
لال الصناعية	IHLI	1.610	1.610

نشرة تداول الاسهم المباعة من غير العراقيين في السوق النظامي

القيمة المتداولة	الاسهم المتداولة	الصفقات	رمز الشركة	اسم الشركة
قطاع المصارف				
72,170,583	24,000,000	48	BBOB	مصرف بغداد
4,611,241	1,000,000	6	BNOI	المصرف الاهلي العراقي
76,781,824	25,000,000	54	مجموع قطاع المصارف	
76,781,824	25,000,000	54	المجموع الكلي	

الجلسة (27) نشرة التداول لمنصة الشركات غير المدرجة OTC

اسم الشركة	رمز الشركة	اعلى سعر	ادنى سعر	المعدل الحالي	الصفقات	الاسهم المتداولة	القيمة المتداولة
قطاع المصارف							
مصرف الوركاء للاستثمار والتمويل	BWAI	0.090	0.090	0.090	6	60,000,000	5,400,000
مجموع قطاع مصارف					6	60,000,000	5,400,000
مجموع السوق					6	60,000,000	5,400,000

الشركات غير المتداولة لمنصة تداول اسهم الشركات غير المدرجة OTC

اسم الشركة	رمز الشركة	معدل السعر السابق
قطاع المصارف		
مصرف حمورابي التجاري	BHAM	-
مصرف السنام الاسلامي	BSAN	3.000
قطاع التأمين		
دنيا للتأمين	NDIL	-
البادية للتأمين	NBAD	-
ايلاف للتأمين	NELF	-
شط العرب للتأمين	NSHA	1.000
كوردستان الدولي للتأمين	NKUI	0.500
قطاع الخدمات المالية		
بوابة عشتار للنظم وخدمات الدفع	FISH	1.000
سما بغداد للصرافة	FSBE	-
الشركة العراقية لضمان الودائع	FIDI	-
الربيع للوساطة	FRSE	9.500
الكرمل للوساطة	FKSX	10.000
قطاع الصناعة		
كركوك لانتاج المواد الانشائية	IKFP	3.350

نشرة تداول الاسهم المباعة من غير العراقيين في السوق الشركات الغير مدرجة

اسم الشركة	رمز الشركة	الصفقات	الاسهم المتداولة	القيمة المتداولة
قطاع المصارف				
مصرف الوركاء للاستثمار و	BWAI	4	40,000,000	3,600,000
مجموع		4	40,000,000	3,600,000
المجموع الكلي		4	40,000,000	3,600,000

نشرة السندات غير المتداولة

تاريخ الإطفاء	آخر سعر تداول	رمز التداول	نوع الاصدارية	نوع وفتة السند
9/10/2027	1,001,095	CB30	الأولى	سندات اعمار / مليون دينار
27/11/2027	-	CB40	الثانية	سندات اعمار / مليون دينار
30/12/2027	-	CB50	الثالثة	سندات اعمار / مليون دينار
15/4/2026	-	CB55	الأولى	سندات انجاز / 500 الف دينار
14/4/2028	-	CB60	الأولى	سندات انجاز / مليون دينار
	515,047	CB65	الثانية	سندات انجاز / 500 الف دينار
21/7/2028	1,026,082	CB70	الثانية	سندات انجاز / مليون دينار
14/10/2026	-	CB75	الثالثة	سندات انجاز / 500 الف دينار
	978,182	CB80	الثالثة	سندات انجاز / مليون دينار
10/2/2027	-	CB85	الأولى	سندات الوطنية / 500 الف دينار
9/2/2029	-	CB90	الأولى	سندات الوطنية / مليون دينار
20/3/2027	-	CB95	الثانية	سندات الوطنية / 500 الف دينار
19/3/2029	-	CB100	الثانية	سندات الوطنية / مليون دينار
20/4/2027	-	CB105	الثالثة	سندات الوطنية / 500 الف دينار
19/4/2029	-	CB110	الثالثة	سندات الوطنية / مليون دينار