



سوق العراق للأوراق المالية
Iraqi Stock Exchange (ISX)

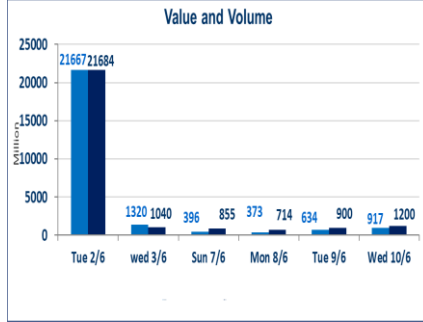
تقرير أسعار الأسهم المتداولة لسوق العراق للأوراق المالية

سوق العراق للأوراق المالية

جلسة الاربعاء 2026/6/10

الجلسة (100)

1618	صفقات الشركات المدرجة و OTC	1,200,901,434	قيمة الأسهم المتداولة المدرجة و OTC	917,734,234	الاسهم المتداولة المدرجة و OTC
------	-----------------------------	---------------	-------------------------------------	-------------	--------------------------------

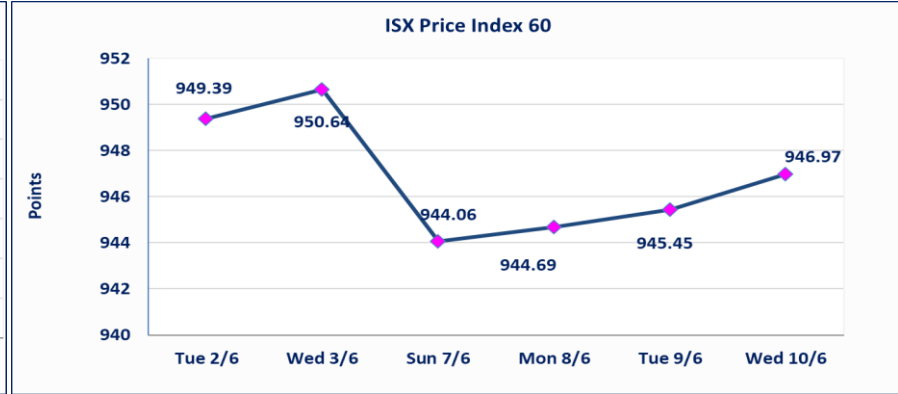
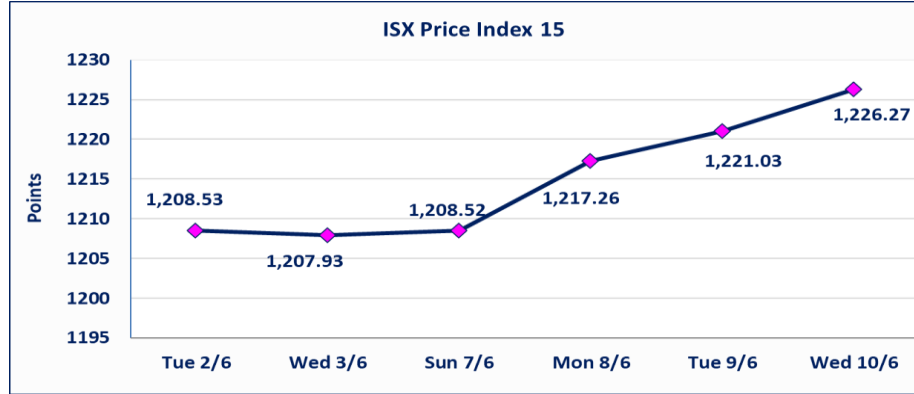


نقطة	1226.27	المؤشر ISX 15 اليوم
نقطة	1221.03	المؤشر ISX 15 السابق
%	0.43	نسبة التغير
نقطة	5.24	عدد النقاط

نقطة	946.97	المؤشر ISX 60 اليوم
نقطة	945.45	المؤشر ISX 60 السابق
%	0.16	نسبة التغير
نقطة	1.52	عدد النقاط

50	12	OTC	38	الشركات غير المتداولة المدرجة
12				الشركات المرتفعة
15				الشركات المنخفضة
1				شركات الهيئة العامة OTC

117	14	OTC	103	الشركات المدرجة
45	1	OTC	44	الشركات المتداولة
10				شركات الهيئة العامة
11				الموقوفة بقرار من هيئة الأوراق المالية



تم البدء بعمليات ايداع شهادات اسهم المساهمين لشركة الازرق للتجارة العامة اعتباراً من جلسة الاربعاء 2026/6/24 بعد ايداع 5% من رأس المال او بعد مرور (21) يوم من تاريخ بدء الايداع في منصة الشركات غير المدرجة ISX-OTC.	اليوم الازرق للتجارة العامة (SYAM)
تم البدء بعمليات ايداع شهادات اسهم المساهمين لشركة المصير للتأمين اعتباراً من جلسة الثلاثاء 2026/6/23 وسيتم اطلاق التداول اعتباراً من جلسة الثلاثاء 2026/6/23 بعد ايداع 5% من رأس المال او بعد مرور (21) يوم من تاريخ بدء الايداع في منصة الشركات غير المدرجة ISX-OTC.	المصير للتأمين (NMAS)
تم البدء بعمليات ايداع شهادات اسهم المساهمين لشركة دار الثقة للتأمين اعتباراً من جلسة الثلاثاء 2026/6/23 وسيتم اطلاق التداول اعتباراً من جلسة الثلاثاء 2026/6/23 بعد ايداع 5% من رأس المال او بعد مرور (21) يوم من تاريخ بدء الايداع في منصة الشركات غير المدرجة ISX-OTC.	دار الثقة للتأمين (NDAR)
تم البدء بعمليات ايداع شهادات اسهم المساهمين لشركة زين للتأمين اعتباراً من جلسة الثلاثاء 2026/6/23 وسيتم اطلاق التداول اعتباراً من جلسة الثلاثاء 2026/6/23 بعد ايداع 5% من رأس المال او بعد مرور (21) يوم من تاريخ بدء الايداع في منصة الشركات غير المدرجة ISX-OTC.	زين للتأمين (NZAI)
تم البدء بعمليات ايداع شهادات اسهم المساهمين لشركة الوطنية للصناعات الغذائية اعتباراً من جلسة الاحد 2026/5/24 وسيتم اطلاق التداول اعتباراً من جلسة الاحد 2026/6/14 بعد ايداع 5% من رأس المال او بعد مرور (21) يوم من تاريخ بدء الايداع في منصة الشركات غير المدرجة ISX-OTC.	الوطنية للصناعات الغذائية (INFF)
نسبة التغير الحدود الدنيا للحركة السعرية للاسهم من (5% الى 10%) والحدود العليا من (10% الى 25%) في كافة المنصات ماعدا منصة OTC.	الحد الأعلى والادنى للتغير في السعر

الشركات الأكثر ارتفاعاً وانخفاضاً

نسبة التغير لاسعار الاغلاق الاكثر انخفاضاً

اسم الشركة	اغلاق	التغير (%)	الاسهم المتداولة
الحمراء للتأمين	4.950	-8.33	1,552
مصرف الموصل للاستثمار	0.130	-7.14	2,650,000
الكيمياوية والبلاستيكية	1.800	-5.76	2,029,021
مصرف سومر التجاري	0.190	-5.00	70,863,666
مصرف اشور الدولي	0.250	-3.85	15,456,736

نسبة التغير لاسعار الاغلاق الاكثر ارتفاعاً

اسم الشركة	اغلاق	التغير (%)	الاسهم المتداولة
مصرف الطيف الاسلامي	0.710	20.34	786,260
فندق بغداد	14.500	13.28	146,436
نقل المنتجات النفطية	1.500	7.14	25,730
العراقية لانتاج وتسويق اللحوم	4.700	4.44	66,343
المعمورة العقارية	3.350	4.04	9,683,274

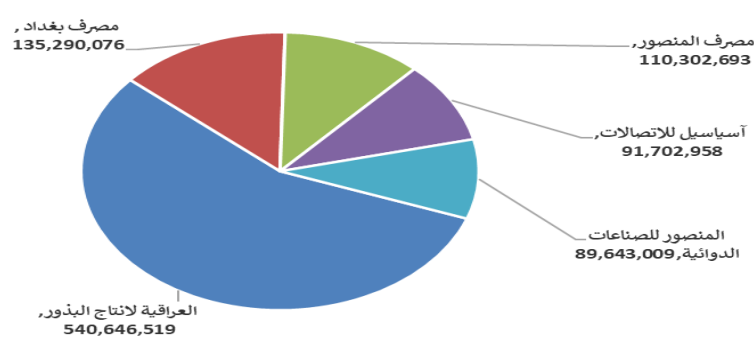
الشركات الاكثر نشاطا حسب القيمة المتداولة

اسم الشركة	اغلاق	التغير (%)	القيمة المتداولة
العراقية لانتاج البذور	6.840	3.01	540,646,519
مصرف بغداد	2.600	-0.76	135,290,076
مصرف المنصور	1.730	-0.57	110,302,693
آسياسيل للاتصالات	16.350	0.06	91,702,958
المنصور للصناعات الدوائية	2.500	2.04	89,643,009

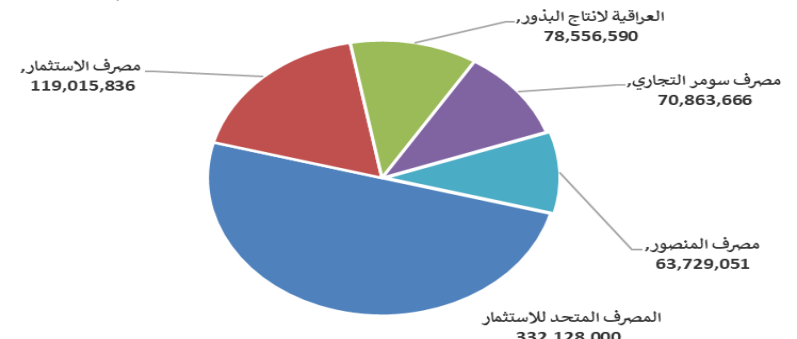
الشركات الاكثر نشاطا حسب الاسهم المتداولة (حجم التداول)

اسم الشركة	اغلاق	التغير (%)	الاسهم المتداولة
المصرف المتحد للاستثمار	0.050	0.00	332,128,000
مصرف الاستثمار	0.250	0.00	119,015,836
العراقية لانتاج البذور	6.840	3.01	78,556,590
مصرف سومر التجاري	0.190	-5.00	70,863,666
مصرف المنصور	1.730	-0.57	63,729,051

الشركات الأكثر تداولاً من حيث قيمة التداول



الشركات الأكثر تداولاً من حيث عدد الاسهم





الجلسة (100) نشرة تداول الأسهم للمنصة النظامية لجلسة الاربعاء 2026/6/10 Regular Market Trading

اسم الشركة	رمز الشركة	افتتاح	اعلى سعر	ادنى سعر	المعدل الحالي	المعدل السابق	سعر الاغلاق	اغلاق سابق	التغير (%)	الصفقات	الاسهم المتداولة	القيمة المتداولة		
قطاع المصارف														
مصرف اشور الدولي	BASH	0.260	0.270	0.250	0.250	0.260	0.250	0.260	-3.85	13	15,456,736	3,927,172		
مصرف بغداد	BBOB	2.620	2.630	2.590	2.600	2.630	2.600	2.620	-0.76	140	52,007,294	135,290,076		
المصرف التجاري العراقي الاسلامي	BCOI	0.660	0.660	0.660	0.660	0.660	0.660	0.660	0.00	6	2,123,958	1,401,812		
مصرف ايلاف الاسلامي	BELF	0.240	0.240	0.240	0.240	0.240	0.240	0.240	0.00	1	36,816	8,836		
مصرف الخليج التجاري	BGUC	0.360	0.360	0.360	0.360	0.360	0.360	0.360	0.00	9	4,005,897	1,442,123		
مصرف الاستثمار	BIBI	0.250	0.250	0.250	0.250	0.250	0.250	0.250	0.00	55	119,015,836	29,753,959		
مصرف العراقي الاسلامي	BIIB	1.050	1.060	1.050	1.050	1.050	1.050	1.050	0.00	17	8,463,641	8,887,814		
مصرف الشرق الأوسط	BIME	0.080	0.080	0.080	0.080	0.080	0.080	0.080	0.00	13	46,630,330	3,730,426		
مصرف كوردستان الدولي الاسلامي	BKUI	1.200	1.200	1.200	1.200	1.200	1.200	1.200	0.00	1	5,000	6,000		
مصرف الموصل للاستثمار	BMFI	0.140	0.140	0.130	0.140	0.130	0.140	0.130	-7.14	5	2,650,000	345,000		
مصرف المنصور	BMNS	1.740	1.740	1.730	1.730	1.730	1.730	1.730	-0.57	56	63,729,051	110,302,693		
مصرف الوطني الاسلامي	BNAI	1.100	1.100	1.100	1.100	1.100	1.100	1.100	0.00	1	20,909	23,000		
المصرف الاهلي العراقي	BNOI	4.000	4.020	3.990	4.000	4.000	4.000	4.000	0.00	48	4,412,815	17,655,243		
مصرف سومر التجاري	BSUC	0.200	0.200	0.190	0.190	0.180	0.190	0.190	-5.00	33	70,863,666	13,467,824		
مصرف الطيف الاسلامي	BTIB	0.630	0.710	0.630	0.650	0.590	0.710	0.630	20.34	7	786,260	513,041		
المصرف المتحد للاستثمار	BUND	0.050	0.050	0.050	0.050	0.050	0.050	0.050	0.00	114	332,128,000	16,606,400		
مصرف الاتحاد العراقي	BUOI	0.160	0.160	0.160	0.160	0.160	0.160	0.160	0.00	2	8,253,288	1,320,526		
مجموع قطاع المصارف												521	730,589,497	344,681,945
قطاع الاتصالات														
اسياسيل للاتصالات	TASC	16.340	16.490	16.160	16.270	16.440	16.350	16.340	0.06	151	5,635,458	91,702,958		
الخاتم للاتصالات	TZNI	4.550	4.610	4.100	4.500	4.560	4.550	4.550	0.00	34	2,256,500	10,154,213		
مجموع قطاع الاتصالات												185	7,891,958	101,857,171
قطاع التأمين														
الأمين للتأمين	NAME	0.900	0.900	0.900	0.900	0.900	0.900	0.900	0.00	2	88,358	79,522		
مجموع قطاع التأمين												2	88,358	79,522
قطاع الخدمات														
بغداد العراق للنقل العام	SBPT	22.330	22.330	22.330	22.330	22.400	22.330	22.330	-0.76	4	26,733	596,948		
المعمورة العقارية	SMRI	3.230	3.350	3.220	3.270	3.220	3.350	3.220	4.04	69	9,683,274	31,700,857		
مجموع قطاع الخدمات												73	9,710,007	32,297,805
قطاع الصناعة														
بغداد للمشروبات الغازية	IBSD	6.130	6.170	6.110	6.140	6.110	6.160	6.110	0.49	83	10,489,059	64,430,068		
الخازر لانتاج المواد الانشائية	IKHC	1.180	1.180	1.170	1.170	1.190	1.170	1.190	-1.68	5	673,052	790,071		
الكندي لانتاج اللقاحات البيطرية	IKLV	2.620	2.630	2.620	2.630	2.620	2.630	2.620	0.38	5	536,304	1,409,195		
المنصور للصناعات الدوائية	IMAP	2.450	2.500	2.450	2.480	2.450	2.500	2.450	2.04	216	36,180,000	89,643,009		
الخيطة الحديثة	IMOS	5.360	5.400	5.360	5.370	5.350	5.400	5.360	0.93	2	13,268	71,276		
مجموع قطاع الصناعة												311	47,891,683	156,343,620
قطاع الفنادق والسياحة														
فندق بغداد	HBAG	13.250	14.500	13.250	13.730	12.710	14.500	12.800	13.28	7	146,436	2,010,507		
فنادق المنصور	HMAN	65.000	65.000	65.000	65.000	65.030	65.000	65.000	0.00	2	903	58,695		
مجموع قطاع الفنادق والسياحة												9	147,339	2,069,202
قطاع الزراعة														
الاهلية للانتاج الزراعي	AAHP	2.110	2.110	2.110	2.110	2.110	2.110	2.110	0.00	1	9,940	20,973		
العراقية لانتاج وتسويق اللحوم	AIPM	4.700	4.700	4.700	4.700	4.500	4.700	4.500	4.44	1	66,343	311,812		
الحديثة للانتاج الحيواني	AMAP	0.360	0.360	0.360	0.360	0.360	0.360	0.360	0.00	1	4,700	1,692		
مجموع قطاع الزراعة												3	80,983	334,478
مجموع السوق النظامي												1,104	796,399,825	637,663,742



الجلسة (100) نشرة تداول المنصة الثانية لجلسة الاربعاء 2026/6/10

اسم الشركة	رمز الشركة	افتتاح	اعلى سعر	ادنى سعر	المعدل الحالي	المعدل السابق	سعر الاغلاق	اغلاق سابق	التغير (%)	الصفقات	الاسهم المتداولة	القيمة المتداولة
قطاع المصارف												
مصرف العطاء الاسلامي	BLAD	0.100	0.100	0.100	0.100	0.100	0.100	0.100	0.00	1	100,000	10,000
مصرف الائتمان العراقي	BROI	0.560	0.560	0.560	0.560	0.560	0.560	0.560	-3.45	4	13,000,000	7,280,000
مجموع قطاع المصارف												7,290,000
قطاع التأمين												
الحمراء للتأمين	NHAM	5.350	5.350	4.950	5.090	5.400	4.950	5.400	-8.33	2	1,552	7,903
مجموع قطاع التأمين												7,903
قطاع الخدمات												
الامين العقارية	SAEI	1.680	1.680	1.670	1.670	1.680	1.670	1.680	-0.60	3	111,005	185,488
مجموع قطاع الخدمات												185,488
قطاع الصناعة												
الفلوجة لانتاج المواد الانشائية	IFCM	2.970	2.970	2.920	2.920	2.920	2.920	2.920	-1.35	12	705,114	2,060,585
مجموع قطاع الصناعة												2,060,585
مجموع السوق الثاني												9,543,977



الجلسة (100) نشرة تداول منصة الشركات غير المفصحة لجلسة الاربعاء 2026/6/10

اسم الشركة	رمز الشركة	افتتاح	اعلى سعر	ادنى سعر	المعدل الحالي	المعدل السابق	سعر الاغلاق	اغلاق سابق	التغير (%)	الصفقات	الاسهم المتداولة	القيمة المتداولة
قطاع الخدمات												
البادية للنقل العام	SBAG	1.330	1.410	1.330	1.340	1.320	1.330	1.320	0.76	6	901,393	1,205,973
نقل المنتجات النفطية	SIGT	1.500	1.500	1.500	1.500	1.450	1.500	1.400	7.14	3	25,730	38,595
مجموع قطاع الخدمات												1,244,568
قطاع الصناعة												
الصناعات الالكترونية	IELI	1.390	1.450	1.390	1.390	1.360	1.390	1.400	-0.71	6	2,264,402	3,149,815
الكيمياوية والبلاستيكية	INCP	1.910	1.910	1.800	1.810	1.910	1.800	1.910	-5.76	6	2,029,021	3,675,100
الصناعات الخفيفة	ITLI	1.200	1.200	1.200	1.200	1.200	1.200	1.230	-2.44	6	513,000	615,600
مجموع قطاع الصناعة												7,440,515
قطاع الفنادق والسياحة												
فندق فلسطين	HPAL	18.650	18.650	18.500	18.580	18.500	18.500	18.650	-0.80	7	48,458	900,392
مجموع قطاع الفنادق والسياحة												900,392
قطاع الزراعة												
العراقية لانتاج البذور	AISP	6.640	7.150	6.640	6.880	6.250	6.840	6.640	3.01	455	78,556,590	540,646,519
مجموع قطاع الزراعة												540,646,519
مجموع السوق الثالث												550,231,994
مجموع السوق												1,197,439,712

الشركات غير المتداولة لمنصة التداول النظامي لجلسة الاربعاء 2026/6/10

اسم الشركة	رمز الشركة	معدل السعر السابق	سعر الاغلاق السابق
قطاع المصارف			
مصرف جيهان الاسلامي	BCIH	2.200	2.200
مصرف اسيا العراق الاسلامي	BAIB	0.950	0.950
قطاع التأمين			
دار السلام للتأمين	NDSA	0.780	0.780
الخليج للتأمين وإعادة التأمين	NGIR	0.450	0.450
قطاع الخدمات			
النخبة للمقاولات العامة	SNUC	0.710	0.710
الموصل لمدن الالعاب	SMOF	7.200	7.200
مدينة العاب الكرخ السياحية	SKTA	4.600	4.600
رحاب كربلاء للمقاولات	HKAR	0.580	0.580
قطاع الصناعة			
العراقية للاعمال الهندسية	IIEW	5.600	5.670
الصناعات المعدنية والدراجات	IMIB	1.910	1.910
انتاج الالبسة الجاهزة	IRMC	2.300	2.300
السجاد والمفروشات	IITC	19.990	19.990
قطاع الفنادق والسياحة			
فندق بابل	HBAY	102.010	102.010
قطاع الزراعة			
تسويق المنتجات الزراعية	AIRP	9.000	9.000
اسماك الشرق الاوسط	AMEF	5.990	5.990
بابل للانتاج الحيواني	ABAP	10.000	10.000

الشركات غير المتداولة للمنصة الثانية لجلسة الاربعاء 2026/6/10

اسم الشركة	رمز الشركة	معدل السعر السابق	سعر الاغلاق السابق
قطاع المصارف			
مصرف الجنوب الاسلامي	BJAB	0.940	0.940
مصرف العالم الاسلامي	BWOR	1.000	1.000
مصرف الثقة الاسلامي	BTRU	0.750	0.750
مصرف امين العراق	BAME	1.000	1.000
مصرف المستشار	BMUI	1.000	1.000
مصرف الراجح الاسلامي	BRAJ	1.000	1.000
مصرف العربية الاسلامي	BAAI	1.000	1.000
مصرف المشرق العربي	BAMS	0.850	0.850
مصرف المال الاسلامي	BMAL	1.000	1.000
مصرف القابض الاسلامي	BQAB	0.090	0.090
مصرف اربيل	BERI	0.110	0.110
مصرف الاقليم التجاري	BRTB	1.010	1.010
مصرف التنمية	BIDB	1.050	1.050
المصرف الدولي الإسلامي	BINT	0.200	0.200

الشركات غير المتداولة للمنصة الثانية لجلسة الاربعاء 2026/6/10

اسم الشركة	رمز الشركة	معدل السعر السابق	سعر الاغلاق السابق
قطاع التأمين			
الاهلية للتأمين	NAHF	0.820	0.820
قطاع الاستثمار			
الامين للاستثمار المالي	VAMF	1.260	1.260
الوثام للاستثمار المالي	VWIF	0.690	0.690
قطاع الصناعة			
بغداد لصناعة مواد التغليف	IBPM	2.860	2.860
الوطنية لصناعات الاثاث المنزلي	IHFI	1.000	1.000

الشركات غير المتداولة للمنصة الثالثة لجلسة الاربعاء 2026/6/10

اسم الشركة	رمز الشركة	معدل السعر السابق	سعر الاغلاق السابق
قطاع المصارف			
مصرف القرطاس الاسلامي	BQUR	1.000	1.000
قطاع الصناعة			
المواد الانشائية الحديثة	IMCM	1.150	1.150
الهلال الصناعية	IHLI	1.360	1.360



سوق العراق للأوراق المالية
IRAQ STOCK EXCHANGE

سوق العراق للأوراق المالية
نشرة تداول أسهم غير العراقيين لجلسة الأربعاء 2026/6/10

نشرة تداول الاسهم المباعة من غير العراقيين في السوق النظامي

اسم الشركة	رمز الشركة	الصفقات	الاسهم المتداولة	القيمة المتداولة
قطاع المصارف				
المصرف الاهلي العراقي	BNOI	3	249,452	997,808
مجموع قطاع المصارف		3	249,452	997,808
المجموع الكلي		3	249,452	997,808

الجلسة (100) نشرة التداول لمنصة الشركات غير المدرجة OTC

اسم الشركة	رمز الشركة	اعلى سعر	ادنى سعر	المعدل الحالي	الصفقات	الاسهم المتداولة	القيمة المتداولة
قطاع المصارف							
مصرف الوركاء للاستثمار والتمويل	BWAI	0.150	0.150	0.150	3	23,078,144	3,461,722
مجموع قطاع مصارف					3	23,078,144	3,461,722
مجموع السوق					3	23,078,144	3,461,722

الشركات غير المتداولة لمنصة تداول اسهم الشركات غير المدرجة OTC

اسم الشركة	رمز الشركة	معدل السعر السابق
قطاع المصارف		
مصرف السنام الاسلامي	BSAN	3.000
مصرف حمورابي	BHAM	-
قطاع التأمين		
دلنيا للتأمين	NDIL	-
البادية للتأمين	NBAD	-
ايلاف للتأمين	NELF	-
كوردستان الدولي للتأمين	NKUI	0.500
قطاع الخدمات المالية		
بوابة عشتار للنظم وخدمات الدفع	FISH	1.000
سما بغداد للصرافة	FSBE	-
الشركة العراقية لضمان الودائع	FIDI	1.000
الكرمل للوساطة	FKSX	10.000
الربيع للوساطة	FRSE	9.050
قطاع الصناعة		
كركوك لانتاج المواد الانشائية	IKFP	2.800

نشرة السندات غير المتداولة

تاريخ الإطفاء	آخر سعر تداول	رمز التداول	نوع الاصدارية	نوع وفئة السند
9/10/2027	1,001,095	CB30	الأولى	سندات اعمار / مليون دينار
27/11/2027	-	CB40	الثانية	سندات اعمار / مليون دينار
30/12/2027	-	CB50	الثالثة	سندات اعمار / مليون دينار
14/4/2028	951,110	CB60	الأولى	سندات انجاز / مليون دينار
	511,000	CB65	الثانية	سندات انجاز / 500 الف دينار
21/7/2028	965,050	CB70	الثانية	سندات انجاز / مليون دينار
14/10/2026	-	CB75	الثالثة	سندات انجاز / 500 الف دينار
	978,182	CB80	الثالثة	سندات انجاز / مليون دينار
10/2/2027	-	CB85	الأولى	سندات الوطنية / 500 الف دينار
9/2/2029	-	CB90	الأولى	سندات الوطنية / مليون دينار
20/3/2027	-	CB95	الثانية	سندات الوطنية / 500 الف دينار
19/3/2029	-	CB100	الثانية	سندات الوطنية / مليون دينار
20/4/2027	-	CB105	الثالثة	سندات الوطنية / 500 الف دينار
19/4/2029	-	CB110	الثالثة	سندات الوطنية / مليون دينار