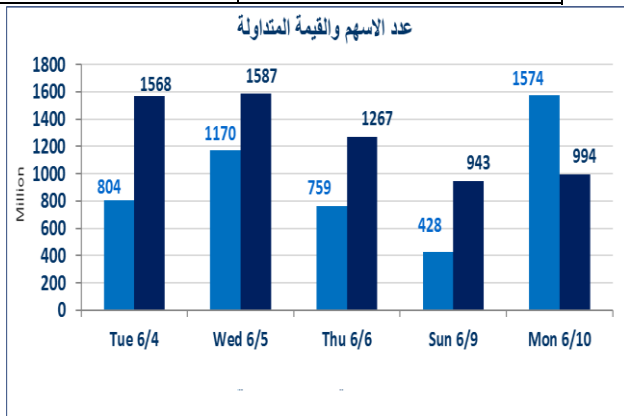


511	الصفقات
-----	---------



994,674,095	قيمة الأسهم المتداولة
-------------	-----------------------

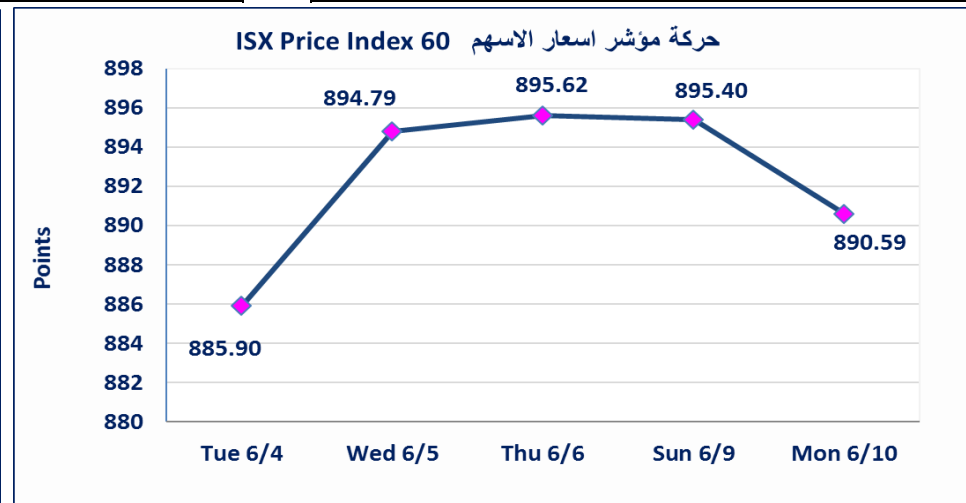
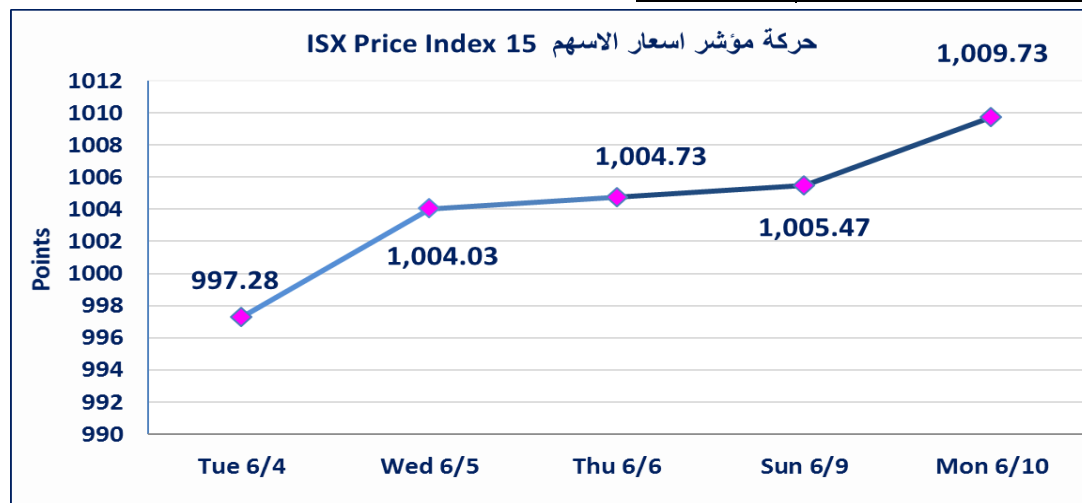
نقطة	1009.73	المؤشر ISX 15 اليوم
نقطة	1005.47	المؤشر ISX 15 السابق
%	0.42	نسبة التغير
نقطة	4.26	عدد النقاط

51	الشركات غير المتداولة
12	الشركات المرتفعة
13	الشركات المنخفضة
2	شركات منصة / OTC

1,574,864,941	الاسهم المتداولة
---------------	------------------

نقطة	890.59	المؤشر ISX 60 اليوم
نقطة	895.40	المؤشر ISX 60 السابق
%	-0.54	نسبة التغير
نقطة	-4.81	عدد النقاط

103	الشركات المدرجة
42	الشركات المتداولة
8	شركات الهيئة العامة
2	الموقوفة بقرار من هيئة الأوراق المالية



الحد الأعلى والادنى للتغير في السعر : نسبة التغير في المنصة النظامية (15%) ، ونسبة التغير في المنصة الثانية (20%) ، ونسبة التغير في المنصة الثالثة (5%) ارتفاعا وانخفاضا من سعر الاغلاق السابق

الشركات الأكثر ارتفاعاً وانخفاضاً

نسبة التغير لاسعار الاغلاق الاكثر انخفاضاً

اسم الشركة	اغلاق	التغير (%)	الاسهم المتداولة
مصرف سومر التجاري	0.090	-10.00	50,000,000
مصرف الشرق الأوسط	0.110	-8.33	7,000,000
الصناعات الخفيفة	0.720	-4.00	11,380,000
مصرف الاستثمار العراقي	0.370	-2.63	3,500,000
الصناعات الالكترونية	0.780	-1.27	10,000,000

نسبة التغير لاسعار الاغلاق الاكثر ارتفاعاً

اسم الشركة	اغلاق	التغير (%)	الاسهم المتداولة
المصرف الدولي الإسلامي	0.380	18.75	177,100,000
المنتجات الزراعية	22.000	7.32	1,000
فنادق عشتار	10.700	5.94	4,275,904
الخليج للتأمين	0.420	5.00	2,000,000
صناعة وتجارة الكارتون	1.360	4.62	28,911,878

الشركات الأكثر نشاطاً من حيث عدد الأسهم المتداولة (حجم التداول) والقيمة المتداولة

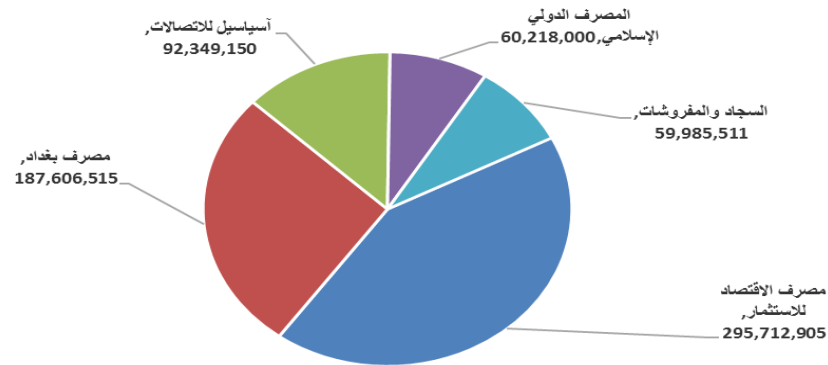
الشركات الأكثر نشاطاً حسب القيمة المتداولة

اسم الشركة	اغلاق	التغير (%)	القيمة المتداولة
مصرف الاقتصاد للاستثمار	0.270	0.00	295,712,905
مصرف بغداد	3.050	0.00	187,606,515
آسياسيل للاتصالات	9.250	1.09	92,349,150
المصرف الدولي الإسلامي	0.380	18.75	60,218,000
السجاد والمفروشات	16.500	3.77	59,985,511

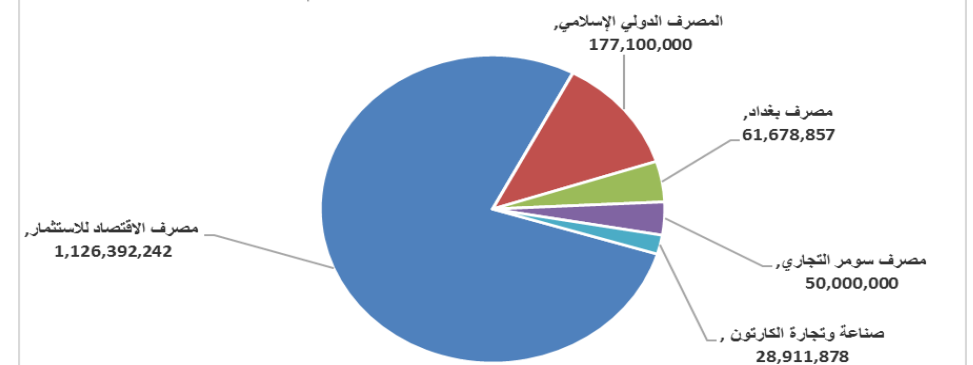
الشركات الأكثر نشاطاً حسب الاسهم المتداولة (حجم التداول)

اسم الشركة	اغلاق	التغير (%)	الاسهم المتداولة
مصرف الاقتصاد للاستثمار	0.270	0.00	1,126,392,242
المصرف الدولي الإسلامي	0.380	18.75	177,100,000
مصرف بغداد	3.050	0.00	61,678,857
مصرف سومر التجاري	0.090	-10.00	50,000,000
صناعة وتجارة الكارتون	1.360	4.62	28,911,878

الشركات الأكثر تداولاً من حيث قيمة التداول



الشركات الأكثر تداولاً من حيث عدد الاسهم



اسم الشركة	رمز الشركة	افتتاح	اعلى سعر	ادنى سعر	المعدل الحالي	المعدل السابق	سعر الاغلاق	اغلاق سابق	التغير (%)	الصفقات	الاسهم المتداولة	القيمة المتداولة		
قطاع المصارف														
مصرف بغداد	BBOB	3.050	3.050	3.020	3.040	3.020	3.050	3.050	0.00	51	61,678,857	187,606,515		
المصرف التجاري العراقي	BCOI	0.860	0.860	0.860	0.860	0.870	0.860	0.870	-1.15	7	12,339,174	10,611,690		
مصرف الاقتصاد للاستثمار	BEFI	0.260	0.270	0.270	0.260	0.270	0.270	0.270	0.00	87	1,126,392,242	295,712,905		
مصرف ايلاف الاسلامي	BELF	0.400	0.400	0.400	0.400	0.400	0.400	0.400	0.00	1	14,288	5,715		
مصرف الاستثمار العراقي	BIBI	0.370	0.370	0.380	0.370	0.380	0.370	0.380	-2.63	3	3,500,000	1,295,000		
المصرف العراقي الاسلامي	BIIB	1.070	1.070	1.070	1.070	1.070	1.070	1.070	0.00	8	4,548,435	4,866,825		
مصرف الشرق الأوسط	BIME	0.110	0.110	0.120	0.110	0.120	0.110	0.120	-8.33	3	7,000,000	770,000		
مصرف الموصل	BMFI	0.200	0.200	0.200	0.200	0.200	0.200	0.200	0.00	1	200,000	40,000		
مصرف المنصور	BMNS	1.310	1.320	1.310	1.310	1.310	1.310	1.310	0.00	17	8,388,927	10,990,975		
المصرف الاهلي العراقي	BNOI	2.780	2.800	2.770	2.760	2.770	2.770	2.770	-0.36	25	7,354,265	20,317,074		
مصرف سومر التجاري	BSUC	0.090	0.090	0.100	0.090	0.100	0.090	0.100	-10.00	1	50,000,000	4,500,000		
مصرف الطيف الإسلامي	BTIB	0.680	0.680	0.680	0.680	0.680	0.680	0.680	0.00	1	3,528,155	2,399,145		
مجموع قطاع المصارف												205	1,284,944,343	539,115,846
قطاع الاتصالات														
آسياسيل للاتصالات	TASC	9.150	9.250	9.100	9.190	9.100	9.250	9.100	1.09	29	10,045,000	92,349,150		
مجموع قطاع الاتصالات												29	10,045,000	92,349,150
قطاع التأمين														
الامين للتأمين	NAME	0.650	0.650	0.650	0.650	0.650	0.650	0.650	0.00	4	2,117,242	1,376,207		
الخليج للتأمين	NGIR	0.420	0.420	0.400	0.420	0.400	0.420	0.400	5.00	1	2,000,000	840,000		
مجموع قطاع التأمين												5	4,117,242	2,216,207
قطاع الخدمات														
بغداد العراق للنقل العام	SBPT	38.500	39.000	38.060	38.970	38.060	39.000	38.060	2.47	3	290,000	11,300,000		
مدينة العاب الكرخ	SKTA	4.350	4.350	4.400	4.350	4.400	4.350	4.400	-1.14	24	7,000,000	30,450,000		
المعمورة العقارية	SMRI	6.610	6.750	6.580	6.560	6.580	6.500	6.750	-0.74	6	650,599	4,267,233		
النخبة للمقاولات العامة	SNUC	0.650	0.650	0.650	0.650	0.650	0.650	0.650	0.00	1	1,938,005	1,259,703		
مجموع قطاع الخدمات												34	9,878,604	47,276,937
قطاع الصناعة														
بغداد للمشروبات الغازية	IBSD	4.160	4.160	4.150	4.130	4.150	4.130	4.160	-0.96	23	6,989,616	28,853,072		
تصنيع وتسويق التمور	IIDP	1.610	1.610	1.600	1.610	1.600	1.610	1.610	0.00	1	5,000	8,050		
السجاد والمفروشات	IITC	15.500	16.500	15.900	15.320	15.900	15.250	16.500	3.77	11	3,916,137	59,985,511		
المنصور الدوائية	IMAP	1.850	1.860	1.870	1.850	1.870	1.850	1.860	-0.53	8	4,572,249	8,459,661		
الخطاطة الحديثة	IMOS	9.800	9.800	9.800	9.790	9.800	9.790	9.800	-0.10	2	8,039	78,732		
الكيميائية والبلاستيكية	INCP	1.790	1.800	1.790	1.800	1.790	1.790	1.800	0.56	6	258,248	463,815		
انتاج الالبسة الجاهزة	IRMC	3.750	3.750	3.570	3.730	3.570	3.700	3.750	0.00	11	1,756,235	6,558,131		
مجموع قطاع الصناعة												62	17,505,524	104,406,971
قطاع الفنادق والسياحة														
فندق بابل	HBAY	105.000	109.000	110.000	105.070	110.000	105.000	109.000	-0.91	2	25,454	2,674,490		
فنادق عشتار	HISH	10.000	10.900	10.090	10.560	10.090	10.000	10.900	5.94	48	4,275,904	45,154,808		
الوطنية الاستثمارات السياحية	HNTI	11.000	11.000	11.000	11.000	11.000	11.000	11.000	0.00	10	348,361	3,831,971		
مجموع قطاع الفنادق والسياحة												60	4,649,719	51,661,269
قطاع الزراعة														
المنتجات الزراعية	AIRP	22.000	22.000	20.500	22.000	20.500	22.000	22.000	7.32	2	1,000	22,000		
العراقية لانتاج البذور	AISP	8.000	8.000	7.990	8.000	7.990	8.000	8.000	0.13	37	1,701,362	13,608,212		
مجموع قطاع الزراعة												39	1,702,362	13,630,212
مجموع السوق النظامي												434	1,332,842,794	850,656,592

الجلسة (108) نشرة المنصة الثانية لتداول الشركات ليوم الاثنين 2024/6/10 Undisclosed Platform Trading

اسم الشركة	رمز الشركة	افتتاح	اعلى سعر	ادنى سعر	المعدل الحالي	المعدل السابق	سعر الاغلاق	اغلاق سابق	التغير (%)	الصفقات	الاسهم المتداولة	القيمة المتداولة
قطاع المصارف												
المصرف الدولي الإسلامي	BINT	0.340	0.380	0.340	0.340	0.320	0.380	0.320	18.75	5	177,100,000	60,218,000
مصرف الانتمان	BROI	0.920	0.920	0.920	0.920	0.920	0.920	0.920	0.00	3	1,151,956	1,059,800
مجموع قطاع المصارف												
قطاع الخدمات												
الامين للاستثمارات العقارية	SAEI	2.500	2.570	2.500	2.550	2.500	2.550	2.500	2.00	16	3,700,000	9,419,000
مجموع قطاع الخدمات												
قطاع الصناعة												
الفلوجة لانتاج المواد الانشائية	IFCM	3.500	3.500	3.470	3.500	3.500	3.500	3.500	0.00	19	3,282,698	11,489,143
مجموع قطاع الصناعة												
فندق آشور	HASH	17.000	17.000	17.000	17.000	17.000	17.000	17.000	0.00	2	25,000	425,000
مجموع السوق الثاني												
										45	185,259,654	82,610,943

الجلسة (109) نشرة المنصة الثالثة لتداول الشركات ليوم الاثنين 2024/6/10 Undisclosed Platform Trading

اسم الشركة	رمز الشركة	افتتاح	اعلى سعر	ادنى سعر	المعدل الحالي	المعدل السابق	سعر الاغلاق	اغلاق سابق	التغير (%)	الصفقات	الاسهم المتداولة	القيمة المتداولة
قطاع الخدمات												
البادية للنقل العام	SBAG	0.600	0.600	0.600	0.600	0.600	0.600	0.600	0.00	1	509,808	305,885
نقل المنتجات النفطية	SIGT	0.990	0.990	0.990	0.990	0.990	0.990	0.990	0.00	5	3,690,608	3,653,702
مجموع قطاع الخدمات												
قطاع الصناعة												
الصناعات الالكترونية	IELI	0.790	0.790	0.780	0.780	0.790	0.780	0.790	-1.27	6	10,000,000	7,810,000
الهلال الصناعية	IHLI	1.100	1.100	1.100	1.100	1.070	1.100	1.070	2.80	4	2,270,199	2,497,219
صناعة وتجارة الكرتون	IICM	1.310	1.360	1.300	1.350	1.280	1.360	1.280	4.62	10	28,911,878	38,946,154
الصناعات الخفيفة	ITLI	0.720	0.720	0.720	0.720	0.750	0.720	0.750	-4.00	6	11,380,000	8,193,600
مجموع قطاع الصناعة												
مجموع السوق الثالث												
										32	56,762,493	61,406,560
مجموع السوق												
										511	1,574,864,941	994,674,095

الشركات غير المتداولة لمنصة التداول النظامي لجلسة الاثنين 2024/6/10

اسم الشركة	رمز الشركة	معدل السعر السابق	سعر الاغلاق السابق
قطاع المصارف			
مصرف آسيا العراق الاسلامي	BAIB	0.900	0.900
مصرف كوردستان الإسلامي	BKUI	0.900	0.900
مصرف الاتحاد العراقي	BUOI	0.220	0.220
المصرف المتحد	BUND	0.080	0.080
قطاع الاتصالات			
الخاتم للاتصالات	TZNI	2.700	2.700
قطاع التأمين			
دار السلام للتأمين	NDSA	0.840	0.840
قطاع الخدمات			
الموصل لمدن الالعاب	SMOF	8.500	8.500
رحاب كربلاء	HKAR	0.800	0.800
قطاع الصناعة			
العراقية للاعمال الهندسية	IIEW	3.850	3.850
طريق الخازر للمواد الانشائية	IKHC	2.250	2.250
المعدنية والدراجات	IMIB	2.010	2.060
الكندي لانتاج اللقاحات	IKLV	1.620	1.620
قطاع الفنادق والسياحة			
سد الموصل السياحية	HTVM	11.000	11.000
فندق بغداد	HBAG	10.850	10.850
فنادق المنصور	HMAN	44.160	44.000
قطاع الزراعة			
الاهلية للانتاج الزراعي	AAHP	0.900	0.900
العراقية لتسويق اللحوم	AIPM	4.750	4.750
اسماك الشرق الأوسط	AMEF	7.400	7.400
الحديثة للانتاج الحيواني	AMAP	0.470	0.470

الشركات غير المتداولة للمنصة الثانية لجلسة الاثنين 2024/6/10

اسم الشركة	رمز الشركة	معدل السعر السابق	سعر الاغلاق السابق
قطاع المصارف			
مصرف العالم الاسلامي	BWOR	1.000	1.000
مصرف القرطاس الإسلامي	BQUR	1.000	1.000
مصرف أمين العراق الإسلامي	BAME	1.000	1.000
مصرف القابض الإسلامي	BQAB	0.240	0.240
مصرف الانصاري الإسلامي	BANS	1.000	1.000
مصرف نور العراق	BINI	1.050	1.050
مصرف زين العراق الاسلامي	BZII	0.340	0.340
مصرف عبر العراق	BTRI	0.740	0.740
مصرف العربية الاسلامي	BAAI	1.000	1.000
مصرف أربيل	BERI	0.110	0.110
مصرف المشرق العربي	BAMS	—	—
مصرف اقليم التجاري	BRTB	1.000	1.000
مصرف المستشار الإسلامي	BMUI	1.000	1.000
مصرف الثقة الدولي الإسلامي	BTRU	0.750	0.750
مصرف العطاء الإسلامي	BLAD	0.140	0.140
مصرف الجنوب الإسلامي	BJAB	1.000	1.000

الشركات غير المتداولة للمنصة الثانية لجلسة الاثنين 2024/6/10

اسم الشركة	رمز الشركة	معدل السعر السابق	سعر الاغلاق السابق
قطاع التأمين			
الحمراء للتأمين	NHAM	0.950	0.950
الاهلية للتأمين	NAHF	0.310	0.310
قطاع الاستثمار			
بين النهرين للاستثمارات المالية	VMES	0.900	0.900
الامين للاستثمار المالي	VAMF	1.000	1.000
الزوراء للاستثمار المالي	VZAF	0.180	0.180
الونام للاستثمار المالي	VWIF	0.350	0.350
قطاع الزراعة			
شركة الريباس للدواجن والاعلاف	AREB	—	—
قطاع الصناعة			
الصناعات الكيماوية العصرية	IMCI	100.000	100.000
بغداد لمواد التغليف	IBPM	2.800	2.800
الوطنية لصناعات الاثاث المنزلي	IHFI	2.300	2.300

الشركات غير المتداولة للمنصة الثالثة لجلسة الاثنين 2024/6/10

اسم الشركة	رمز الشركة	معدل السعر السابق	سعر الاغلاق السابق
قطاع المصارف			
مصرف بابل	BBAY	0.070	0.070
قطاع الاستثمار			
الباتك للاستثمارات المالية	VBAT	0.380	0.380
الخير للاستثمار المالي	VKHF	0.200	0.200
قطاع الصناعة			
صناعة المواد الانشائية الحديثة	IMCM	0.530	0.530
قطاع الفنادق والسياحة			
فندق فلسطين	HPAL	21.520	21.500
فندق السدير	HSAD	29.000	29.000

نشرة تداول الاسهم المشتراة لغير العراقيين في السوق النظامي

اسم الشركة	رمز الشركة	الصفقات	الاسهم المتداولة	القيمة المتداولة
قطاع المصارف				
مصرف بغداد	BBOB	5	11,500,000	35,075,000
المصرف الاهلي العراقي	BNOI	1	150,000	418,500
مجموع قطاع المصارف		6	11,650,000	35,493,500
المجموع الكلي		6	11,650,000	35,493,500

نشرة تداول الاسهم المشتراة لغير العراقيين في السوق الثاني

اسم الشركة	رمز الشركة	الصفقات	الاسهم المتداولة	القيمة المتداولة
قطاع المصارف				
مصرف الدولي الاسلامي	BINT	1	100,000	38,000
مجموع قطاع المصارف		1	100,000	38,000
المجموع الكلي		1	100,000	38,000

نشرة تداول الاسهم المباعة من غير العراقيين في السوق النظامي

اسم الشركة	رمز الشركة	الصفقات	الاسهم المتداولة	القيمة المتداولة
قطاع المصارف				
مصرف بغداد	BBOB	11	23,000,000	70,120,000
مجموع قطاع المصارف		11	23,000,000	70,120,000
المجموع الكلي		11	23,000,000	70,120,000



الشركات غير المتداولة لمنصة تداول اسهم الشركات غير المدرجة OTC

اسم الشركة	رمز الشركة	معدل السعر السابق
قطاع الخدمات المالية		
الكرمل للوساطة	FKSX	10.000



سوق العراق للاوراق المالية

الاحد 2024/6/9

نشرة السندات غير المتداولة

نوع وفئة السند	نوع الاصدارية	رمز التداول	اخر سعر تداول	تاريخ الإطفاء
سندات بناء / مليون دينار	الأولى	CB10	1030000	10/12/2025
سندات بناء / مليون دينار	الثانية	CB20	964981	19/12/2025
سندات اعمار / 500 الف دينار	الأولى	CB25	—	09/10/2025
سندات اعمار / مليون دينار	الأولى	CB30	984000	09/10/2027
سندات اعمار / 500 الف دينار	الثانية	CB35	—	—
سندات اعمار / مليون دينار	الثانية	CB40	—	—
سندات اعمار / 500 الف دينار	الثالثة	CB45	—	—
سندات اعمار / مليون دينار	الثالثة	CB50	—	—