



سوق العراق للأوراق المالية
IRAQI STOCK EXCHANGE

سوق العراق للأوراق المالية

جلسة الأحد 2026/5/10

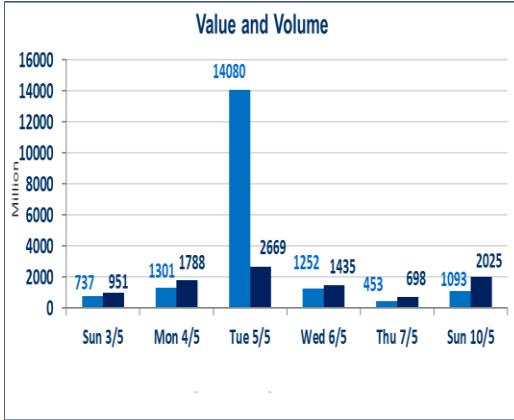
الجلسة (81)

تقرير أسعار الأسهم المتداولة لسوق العراق للأوراق المالية

1669	صفقات الشركات المدرجة و OTC
------	-----------------------------

2,025,997,583	قيمة الأسهم المتداولة المدرجة و OTC
---------------	-------------------------------------

1,093,810,876	الأسهم المتداولة المدرجة و OTC
---------------	--------------------------------

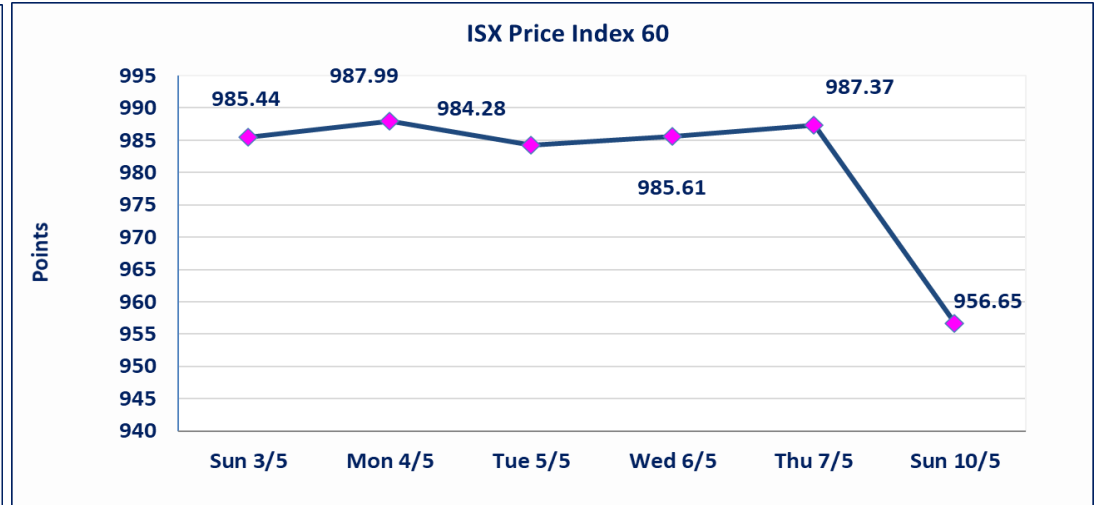
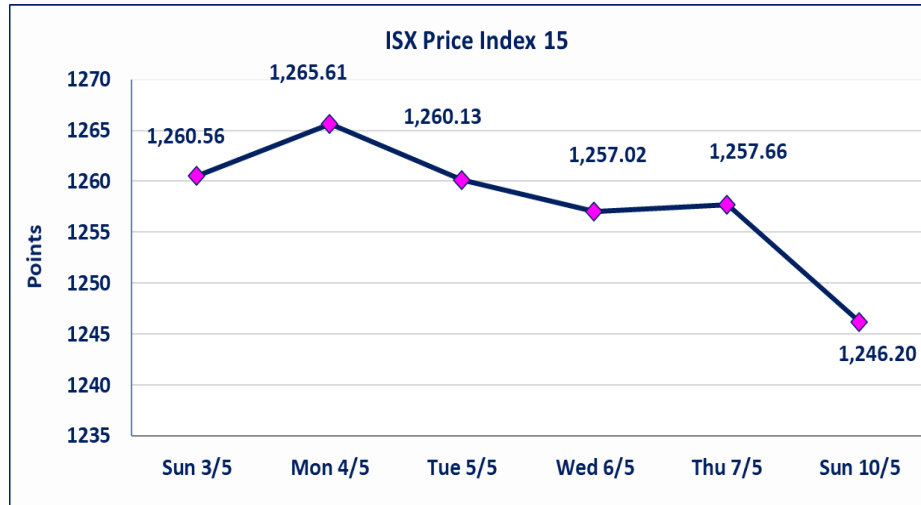


نقطة	1246.20	المؤشر ISX 15 اليوم
نقطة	1257.66	المؤشر ISX 15 السابق
%	-0.91	نسبة التغير
نقطة	-11.46	عدد النقاط

نقطة	956.65	المؤشر ISX 60 اليوم
نقطة	987.37	المؤشر ISX 60 السابق
%	-3.11	نسبة التغير
نقطة	-30.72	عدد النقاط

55	12	OTC	43	الشركات غير المتداولة المدرجة
11				الشركات المرتفعة
14				الشركات المنخفضة

118	14	OTC	104	الشركات المدرجة
53	2	OTC	51	الشركات المتداولة
2				شركات الهيئة العامة
8				الموقوفة بقرار من هيئة الأوراق المالية



نسبة التغير في كافة المنصات (5%) إرتفاعاً وإنخفاضاً من سعر الإغلاق السابق.

الحد الأعلى والادنى للتغير في السعر

الشركات الأكثر ارتفاعاً وانخفاضاً جلسة الاحد 2026/5/10

نسبة التغير لاسعار الاغلاق الاكثر انخفاضاً

اسم الشركة	الاسهم المتداولة	التغير (%)	اغلاق
بابل للانتاج الحيواني والنباتي	475,248	-3.94	9.500
مصرف اشور الدولي	20,451,000	-3.85	0.250
مصرف الخليج التجاري	10,325,488	-2.86	0.340
فندق فلسطين	904,304	-1.96	18.550
مصرف المنصور	423,895,275	-1.69	1.740

نسبة التغير لاسعار الاغلاق الاكثر ارتفاعاً

اسم الشركة	الاسهم المتداولة	التغير (%)	اغلاق
الموصل لمدن الالعاب	107,000	4.92	7.460
البادية للنقل العام	3,402,712	4.80	1.310
الفلوجة للانتاج المواد الانشائية	25,481,367	4.71	2.890
الصناعات الخفيفة	1,455,600	3.28	1.260
فنادق عشتار	51,268	2.52	9.370

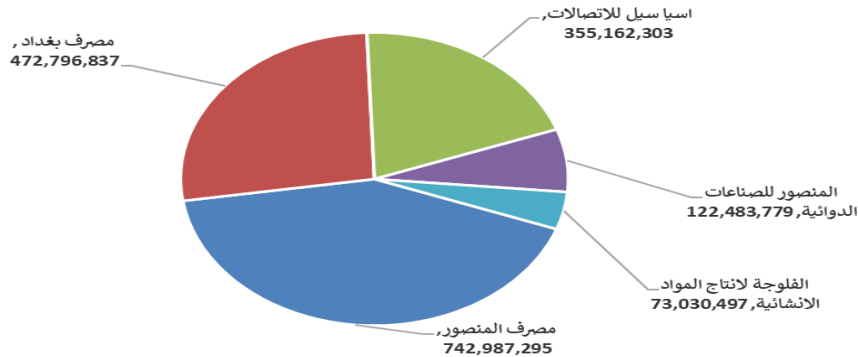
الشركات الاكثر نشاطا حسب القيمة المتداولة

اسم الشركة	القيمة المتداولة	التغير (%)	اغلاق
مصرف المنصور	742,987,295	-1.69	1.740
مصرف بغداد	472,796,837	-11.18	2.940
اسيا سيل للاتصالات	355,162,303	0.00	16.950
المنصور للصناعات الدوائية	122,483,779	-0.41	2.410
الفلوجة للانتاج المواد الانشائية	73,030,497	4.71	2.890

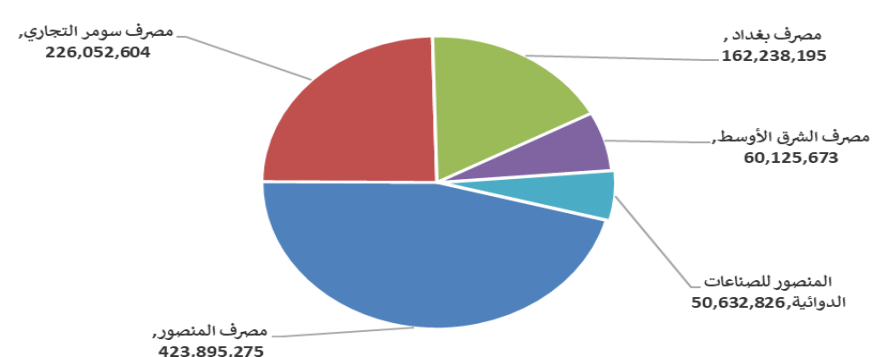
الشركات الاكثر نشاطا حسب الاسهم المتداولة (حجم التداول)

اسم الشركة	الاسهم المتداولة	التغير (%)	اغلاق
مصرف المنصور	423,895,275	-1.69	1.740
مصرف سومر التجاري	226,052,604	0.00	0.200
مصرف بغداد	162,238,195	-11.18	2.940
مصرف الشرق الأوسط	60,125,673	0.00	0.090
المنصور للصناعات الدوائية	50,632,826	-0.41	2.410

الشركات الأكثر تداولاً من حيث قيمة التداول



الشركات الأكثر تداولاً من حيث عدد الاسهم





الجلسة (81) نشرة تداول الأسهم للمنصة النظامية لجلسة الاحد 2026/5/10 Regular Market Trading

اسم الشركة	رمز الشركة	افتتاح	اعلى سعر	ادنى سعر	المعدل الحالي	المعدل السابق	سعر الاغلاق	اغلاق سابق	التغير (%)	الصفقات	الاسهم المتداولة	القيمة المتداولة
قطاع المصارف												
مصرف اشور الدولي	BASH	0.250	0.260	0.250	0.250	0.250	0.250	0.260	-3.85	17	20,451,000	5,112,950
مصرف بغداد	BBOB	2.940	2.950	2.860	2.910	3.300	2.940	2.940	-11.18	422	162,238,195	472,796,837
المصرف التجاري العراقي الاسلامي	BCOI	0.670	0.670	0.660	0.660	0.660	0.660	0.670	-1.49	12	6,604,223	4,363,980
مصرف ايلاف الاسلامي	BELF	0.250	0.250	0.250	0.250	0.250	0.250	0.250	0.00	1	1,000	250
مصرف الخليج التجاري	BGUC	0.350	0.350	0.340	0.340	0.350	0.340	0.340	-2.86	5	10,325,488	3,512,486
مصرف الاستثمار	BIBI	0.250	0.250	0.250	0.250	0.250	0.250	0.250	0.00	18	25,940,790	6,485,198
مصرف العراقي الاسلامي	BIIB	1.080	1.080	1.070	1.070	1.090	1.070	1.070	-0.93	11	276,808	296,535
مصرف الشرق الأوسط	BIME	0.090	0.090	0.090	0.090	0.090	0.090	0.090	0.00	11	60,125,673	5,411,311
مصرف الموصل للاستثمار	BMFI	0.140	0.140	0.140	0.140	0.140	0.140	0.140	0.00	1	1,000,000	140,000
مصرف المنصور	BMNS	1.770	1.770	1.740	1.750	1.780	1.740	1.740	-1.69	341	423,895,275	742,987,295
مصرف الوطني الاسلامي	BNAI	1.000	1.000	1.000	1.000	1.000	1.000	1.000	0.00	4	1,250,000	1,250,000
المصرف الاهلي العراقي	BNOI	3.860	3.950	3.860	3.900	3.880	3.940	3.860	2.07	91	16,600,993	64,718,989
مصرف سومر التجاري	BSUC	0.190	0.200	0.190	0.190	0.190	0.200	0.190	0.00	91	226,052,604	42,954,995
مصرف الطيف الاسلامي	BTIB	0.650	0.650	0.650	0.650	0.650	0.650	0.650	0.00	7	61,168	39,759
المصرف المتحد للاستثمار	BUND	0.050	0.050	0.050	0.050	0.050	0.050	0.050	0.00	2	19,999	1,000
مجموع قطاع المصارف												1,350,071,584
قطاع الاتصالات												
اسيا سبيل للاتصالات	TASC	16.970	17.130	16.950	17.000	16.950	16.950	16.950	0.00	190	20,886,338	355,162,303
الخاتم للاتصالات	TZNI	3.800	3.800	3.800	3.800	3.820	3.800	3.800	0.00	18	111,619	424,152
مجموع قطاع الاتصالات												355,586,455
قطاع التأمين												
الأمين للتأمين	NAME	0.910	0.910	0.900	0.900	0.910	0.900	0.900	-1.10	15	711,212	640,419
مجموع قطاع التأمين												640,419
قطاع الخدمات												
بغداد العراق للنقل العام	SBPT	22.800	22.820	22.500	22.750	22.830	22.800	22.800	0.00	19	682,417	15,522,250
مدينة العباب الكرخ السياحية	SKTA	4.570	4.570	4.570	4.570	4.600	4.570	4.570	0.00	18	7,366,258	33,663,799
الموصل لمدن الالعاب	SMOF	7.110	7.460	7.110	7.130	7.090	7.130	7.110	4.92	4	107,000	763,220
المعمورة العقارية	SMRI	3.230	3.230	3.210	3.220	3.230	3.230	3.230	-0.62	10	815,000	2,622,150
النخبة للمقاولات العامة	SNUC	0.700	0.700	0.700	0.700	0.680	0.700	0.700	0.00	1	15,000	10,500
مجموع قطاع الخدمات												52,581,919
قطاع الصناعة												
بغداد للمشروبات الغازية	IBSD	6.180	6.200	6.180	6.190	6.180	6.180	6.180	0.32	50	2,811,844	17,404,384
العراقية لتصنيع التمور	IIDP	2.300	2.300	2.300	2.300	2.300	2.300	2.300	0.00	2	3,956	9,099
الخازر لانتاج المواد الانشائية	IKHC	1.250	1.280	1.250	1.250	1.250	1.250	1.280	2.40	3	850,000	1,065,500
الكندي لانتاج اللقاحات البيطرية	IKLV	2.570	2.600	2.530	2.570	2.510	2.570	2.570	0.00	7	204,127	523,841
المنصور للصناعات الدوائية	IMAP	2.420	2.420	2.410	2.430	2.430	2.420	2.410	-0.41	104	50,632,826	122,483,779



الجلسة (81) نشرة تداول الأسهم للمنصة النظامية لجلسة الاحد 2026/5/10 Regular Market Trading

اسم الشركة	رمز الشركة	افتتاح	اعلى سعر	ادنى سعر	المعدل الحالي	المعدل السابق	سعر الاغلاق	اغلاق سابق	التغير (%)	الصفقات	الاسهم المتداولة	القيمة المتداولة
قطاع الصناعة												
الخياطة الحديثة	IMOS	5.370	5.370	5.360	5.370	5.390	5.360	5.400	-0.74	2	143,445	769,615
انتاج الالبسة الجاهزة	IRMC	2.200	2.200	2.200	2.200	2.200	2.200	2.200	0.00	3	32,569	71,652
مجموع قطاع الصناعة												142,327,870
قطاع الفنادق والسياحة												
فندق بغداد	HBAG	12.000	12.000	12.000	12.000	12.000	12.000	12.000	0.00	1	662	7,944
فندق بابل	HBAY	102.000	102.000	102.000	102.000	102.000	102.000	102.000	0.00	1	6,037	615,774
فنادق عشتار	HISH	9.140	9.460	9.140	9.400	9.140	9.370	9.140	2.52	6	51,268	481,855
فندق السدير	HSAD	22.990	22.990	22.990	22.990	23.000	22.990	23.000	-0.04	1	409	9,403
مجموع قطاع الفنادق والسياحة												1,114,976
قطاع الزراعة												
بابل للانتاج الحيواني والنباتي	ABAP	9.700	9.700	9.400	9.500	9.960	9.500	9.890	-3.94	15	475,248	4,513,895
العراقية للانتاج وتسويق اللحوم	AIPM	4.700	4.700	4.700	4.700	4.640	4.700	4.670	0.64	2	8,000	37,600
تسويق المنتجات الزراعية	AIRP	10.000	10.000	10.000	10.000	10.000	10.000	10.000	0.00	1	1,500	15,000
الحديثة للانتاج الحيواني	AMAP	0.370	0.370	0.370	0.370	0.370	0.370	0.370	0.00	4	1,000,000	370,000
مجموع قطاع الزراعة												4,936,495
مجموع السوق النظامي												1,907,259,718



الجلسة (81) نشرة تداول المنصة الثانية لجلسة الاحد 2026/5/10 Second Trading Platform

اسم الشركة	رمز الشركة	افتتاح	اعلى سعر	ادنى سعر	المعدل الحالي	المعدل السابق	سعر الاغلاق	اغلاق سابق	التغير (%)	الصفقات	الاسهم المتداولة	القيمة المتداولة
قطاع المصارف												
مصرف الائتمان العراقي	BROI	0.590	0.600	0.590	0.590	0.580	0.590	0.580	1.72	21	17,853,737	10,543,718
مجموع قطاع المصارف												10,543,718
قطاع الصناعة												
الفلوجة لانتاج المواد الانشائية	IFCM	2.780	2.890	2.780	2.870	2.730	2.890	2.760	4.71	57	25,481,367	73,030,497
الوطنية لصناعات الاثاث المنزلي	IHFI	0.860	0.870	0.860	0.870	0.860	0.870	0.860	1.16	6	267,901	232,853
مجموع قطاع الصناعة												73,263,350
مجموع السوق الثاني												83,807,069

اسم الشركة	رمز الشركة	افتتاح	اعلى سعر	ادنى سعر	المعدل الحالي	المعدل السابق	سعر الإغلاق	إغلاق سابق	التغير (%)	الصفقات	الاسهم المتداولة	القيمة المتداولة
قطاع الخدمات												
البادية للنقل العام	SBAG	1.250	1.310	1.250	1.280	1.250	1.310	1.250	4.80	9	3,402,712	4,342,570
نقل المنتجات النفطية	SIGT	1.700	1.700	1.700	1.700	1.700	1.700	1.700	0.00	3	47,616	80,947
											مجموع قطاع الخدمات	4,423,517
قطاع الصناعة												
الصناعات الالكترونية	IELI	1.460	1.460	1.450	1.450	1.470	1.450	1.450	0.00	2	102,596	149,105
الهلال الصناعية	IHLI	1.350	1.350	1.350	1.350	1.350	1.350	1.350	0.00	1	100	135
العراقية لصناعات الكرتون	IICM	2.500	2.500	2.500	2.500	2.500	2.500	2.500	0.00	4	7,869	19,673
المواد الانشائية الحديدية	IMCM	1.300	1.300	1.300	1.300	1.300	1.300	1.300	0.00	3	90,477	117,620
الكيمياوية والبلاستيكية	INCP	1.910	1.910	1.910	1.880	1.910	1.910	1.910	0.00	2	20,817	39,760
الصناعات الخفيفة	ITLI	1.220	1.260	1.220	1.260	1.230	1.260	1.220	3.28	14	1,455,600	1,832,460
											مجموع قطاع الصناعة	2,158,753
قطاع الفنادق والسياحة												
فندق فلسطين	HPAL	18.900	18.920	18.500	18.510	18.630	18.920	18.500	-1.96	12	904,304	16,742,122
											مجموع قطاع الفنادق والسياحة	16,742,122
قطاع الزراعة												
العراقية لانتاج البذور	AISP	4.840	4.840	4.820	4.830	4.830	4.830	4.820	-0.21	22	2,404,110	11,599,892
											مجموع قطاع الزراعة	11,599,892
											مجموع السوق الثالث	34,924,284
											مجموع السوق	2,025,991,070

الشركات غير المتداولة لمنصة التداول النظامي لجلسة الاحد 2026/5/10

اسم الشركة	رمز الشركة	معدل السعر السابق	سعر الاغلاق السابق
قطاع المصارف			
مصرف جيهان الاسلامي	BCIH	2.200	2.200
مصرف اسيا العراق الاسلامي	BAIB	0.780	0.780
مصرف كوردستان الدولي الاسلامي	BKUI	1.080	1.080
مصرف الاقتصاد للاستثمار	BEFI	0.230	0.230
مصرف الاتحاد العراقي	BUOI	0.170	0.170
قطاع التأمين			
الخليج للتأمين وإعادة التأمين	NGIR	0.430	0.430
دار السلام للتأمين	NDSA	0.750	0.750
قطاع الخدمات			
رحاب كربلاء للمقاولات	HKAR	0.650	0.650
قطاع الصناعة			
الصناعات المعدنية والدراجات	IMIB	1.900	1.900
العراقية للاعمال الهندسية	IIEW	6.350	6.350
قطاع الفنادق والسياحة			
فنادق المنصور	HMAN	47.600	47.600
الوطنية للاستثمارات السياحية	HNTI	9.000	9.000
سد الموصل السياحية	HTVM	13.500	13.500
قطاع الزراعة			
الشرق الاوسط للاسمك	AMEF	5.990	5.990
الاهلية للانتاج الزراعي	AAHP	2.110	2.110

الشركات غير المتداولة للمنصة الثانية لجلسة الاحد 2026/5/10

اسم الشركة	رمز الشركة	معدل السعر السابق	سعر الاغلاق السابق
قطاع المصارف			
مصرف الجنوب الاسلامي	BJAB	0.940	0.940
مصرف العالم الاسلامي	BWOR	1.000	1.000
مصرف الثقة الاسلامي	BTRU	0.750	0.750
مصرف امين العراق	BAME	1.000	1.000
مصرف المستشار	BMUI	1.000	1.000
مصرف الانصاري	BANS	0.050	0.050
مصرف الراجح الاسلامي	BRAJ	1.000	1.000
مصرف العربية الاسلامي	BAAI	1.000	1.000
مصرف نور العراق الاسلامي	BINI	0.250	0.250
مصرف المشرق العربي	BAMS	0.850	0.850
مصرف التنمية الدولي	BIDB	1.050	1.050
مصرف عبر العراق للاستثمار	BTRI	0.310	0.310
مصرف المال الاسلامي	BMAL	1.000	1.000
مصرف العطاء الاسلامي	BLAD	0.100	0.100
مصرف الاقليم التجاري	BRTB	1.010	1.010
المصرف الدولي الإسلامي	BINT	0.200	0.200
مصرف اربيل	BERI	0.110	0.110

الشركات غير المتداولة للمنصة الثانية لجلسة الاحد 2026/5/10

اسم الشركة	رمز الشركة	معدل السعر السابق	سعر الاغلاق السابق
قطاع التأمين			
الاهلية للتأمين	NAHF	0.850	0.850
الحمراء للتأمين	NHAM	4.700	4.700
قطاع الاستثمار			
الوثام للاستثمار المالي	VWIF	0.690	0.690
الامين للاستثمار المالي	VAMF	1.260	1.260
قطاع الخدمات			
ابداع شرق الاوسط	SIBD	1.000	1.000
الامين العقارية	SAEI	1.720	1.700
قطاع الصناعة			
الصناعات الكيماوية العصرية	IMCI	100.000	100.000
بغداد لصناعة مواد التغليف	IBPM	2.860	2.860
قطاع الفنادق والسياحة			
فندق آشور	HASH	29.000	29.000
قطاع الزراعة			
شركة الريباس للدواجن والاعلاف	AREB	-	-

الشركات غير المتداولة للمنصة الثالثة لجلسة الاحد 2026/5/10

اسم الشركة	رمز الشركة	معدل السعر السابق	سعر الاغلاق السابق
قطاع المصارف			
مصرف القرطاس	BQUR	1.000	1.000

نشرة تداول الاسهم المشتراة لغير العراقيين في السوق النظامي

اسم الشركة	رمز الشركة	الصفقات	الاسهم المتداولة	القيمة المتداولة
قطاع المصارف				
مصرف بغداد	BBOB	3	150,000	437,500
مصرف الاستثمار العراقي	BIBI	1	26,813	6,703
مجموع قطاع المصارف		4	176,813	444,203
المجموع الكلي		4	176,813	444,203

نشرة تداول الاسهم المباعة من غير العراقيين في السوق النظامي

اسم الشركة	رمز الشركة	الصفقات	الاسهم المتداولة	القيمة المتداولة
قطاع المصارف				
مصرف المنصور للاستثمار	BMNS	86	90,000,000	157,500,000
مجموع قطاع المصارف		86	90,000,000	157,500,000
المجموع الكلي		86	90,000,000	157,500,000

الجلسة (81) نشرة التداول لمنصة الشركات غير المدرجة OTC

اسم الشركة	رمز الشركة	اعلى سعر	ادنى سعر	المعدل الحالي	الصفقات	الاسهم المتداولة	القيمة المتداولة
قطاع المصارف							
مصرف الوركاء للاستثمار والتمويل	BWAI	0.170	0.170	0.170	1	10,000	1,700
مجموع قطاع مصارف					1	10,000	1,700
قطاع الصناعة							
كركوك لانتاج المواد الانشائية	IKFP	2.800	2.800	2.800	1	1,719	4,813
مجموع قطاع الصناعة					1	1,719	4,813
مجموع السوق					2	11,719	6,513

الشركات غير المتداولة لمنصة تداول اسهم الشركات غير المدرجة OTC

اسم الشركة	رمز الشركة	معدل السعر السابق
قطاع المصارف		
مصرف السنام الاسلامي	BSAN	3.000
مصرف حمورابي	BHAM	-
قطاع التأمين		
دلنيا للتأمين	NDIL	-
البادية للتأمين	NBAD	-
ايلاف للتأمين	NELF	-
كوردستان الدولي للتأمين	NKUI	0.500
شط العرب للتأمين	NSHA	1.000
قطاع الخدمات المالية		
بوابة عشتار للنظم وخدمات الدفع	FISH	1.000
سما بغداد للصرافة	FSBE	-
الربيع للوساطة	FRSE	9.500
الشركة العراقية لضمان الودائع	FIDI	1.000
الكرمل للوساطة	FKSX	10.000

نشرة السندات غير المتداولة

تاريخ الإطفاء	آخر سعر تداول	رمز التداول	نوع الاصدارية	نوع وفترة السند
9/10/2027	1,001,095	CB30	الأولى	سندات اعمار / مليون دينار
27/11/2027	-	CB40	الثانية	سندات اعمار / مليون دينار
30/12/2027	-	CB50	الثالثة	سندات اعمار / مليون دينار
14/4/2028	951,110	CB60	الأولى	سندات انجاز / مليون دينار
	507,301	CB65	الثانية	سندات انجاز / 500 الف دينار
21/7/2028	965,050	CB70	الثانية	سندات انجاز / مليون دينار
14/10/2026	-	CB75	الثالثة	سندات انجاز / 500 الف دينار
	978,182	CB80	الثالثة	سندات انجاز / مليون دينار
10/2/2027	-	CB85	الأولى	سندات الوطنية / 500 الف دينار
9/2/2029	-	CB90	الأولى	سندات الوطنية / مليون دينار
20/3/2027	-	CB95	الثانية	سندات الوطنية / 500 الف دينار
19/3/2029	-	CB100	الثانية	سندات الوطنية / مليون دينار
20/4/2027	-	CB105	الثالثة	سندات الوطنية / 500 الف دينار
19/4/2029	-	CB110	الثالثة	سندات الوطنية / مليون دينار