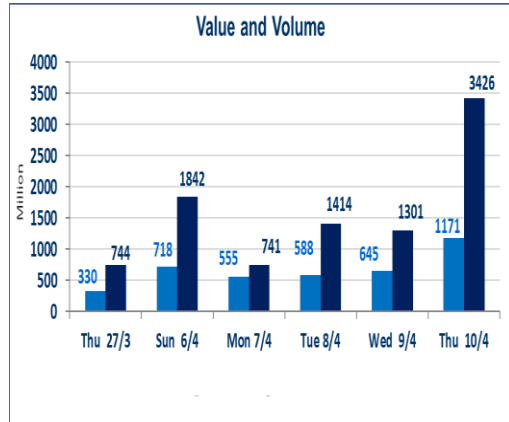


953	صفات الشركات المدرجة و OTC
-----	----------------------------



3,426,605,576	قيمة الأسهم المتداولة المدرجة و OTC
---------------	-------------------------------------

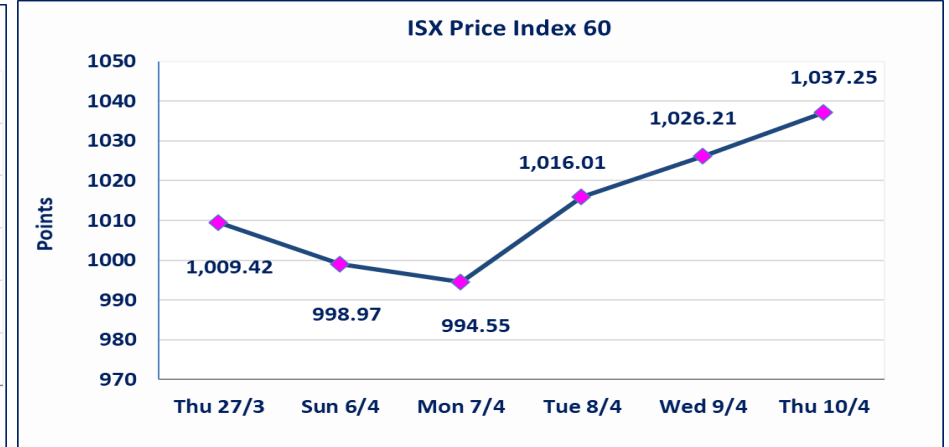
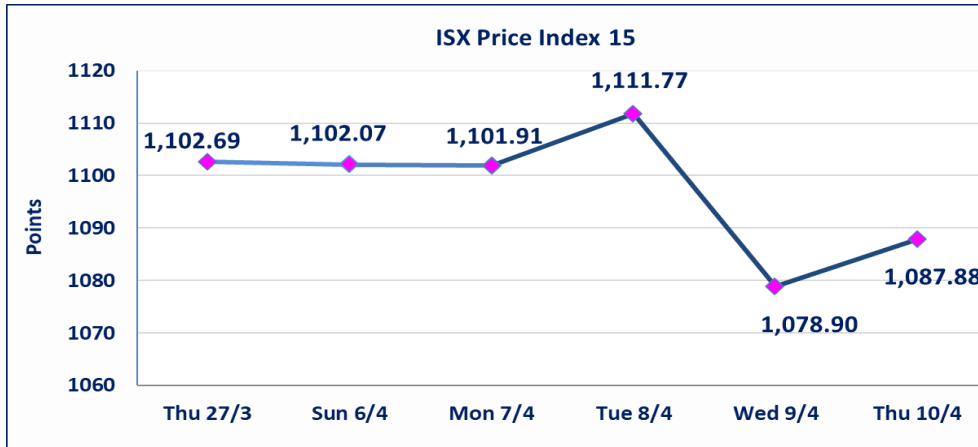
نقطة	1087.88	المؤشر ISX 15 اليوم
نقطة	1078.90	المؤشر ISX 15 السابق
%	0.83	نسبة التغير
نقطة	8.98	عدد النقاط

63	5	OTC	58	الشركات غير المتداولة المدرجة
17				الشركات المرتفعة
5				الشركات المنخفضة

1,171,449,973	الاسهم المتداولة المدرجة و OTC
---------------	--------------------------------

نقطة	1037.25	المؤشر ISX 60 اليوم
نقطة	1026.21	المؤشر ISX 60 السابق
%	1.08	نسبة التغير
نقطة	11.04	عدد النقاط

115	11	OTC	104	الشركات المدرجة
37	1	OTC	36	الشركات المتداولة
2				شركات الهيئة العامة
8				الموقوفة بقرار من هيئة الأوراق المالية



نفذت شركة الفوز للوساطة أمر متقابل مقصود على أسهم شركة مصرف بغداد بعدد أسهم (231,000,000) سهم بقيمة (993,300,000) دينار ، في زمن الجلسة الاضافي (بعد الساعة 1 ظهراً) وفقاً لاجراءات تنفيذ الصفقات الكبيرة.	الاوامر الخاصة
سيتم ايقاف سندات انجاز (الاصدارية الاولى) فئة (500,000 ، 1,000,000) اعتباراً من جلسة الخميس 2025/4/10 لاستحقاق الفوائد المالية.	سندات انجاز "الاصدارية الاولى"
تم ايقاف سندات انجاز (الاصدارية الثالثة) فئة (500,000 ، 1,000,000) اعتباراً من جلسة الاربعاء 2025/4/9 لاستحقاق الفوائد المالية.	سندات انجاز "الاصدارية الثالثة"
نسبة التغير في المنصة النظامية (15%) ، ونسبة التغير في المنصة الثانية (20%) ، ونسبة التغير في المنصة الثالثة (5%) إرتفاعاً وانخفاضاً من سعر الاغلاق السابق.	الحد الأعلى والادنى للتغير في السعر

الشركات الأكثر ارتفاعاً وانخفاضاً

نسبة التغير لاسعار الاغلاق الاكثر انخفاضاً

اسم الشركة	الاسهم المتداولة	الغلق	التغير (%)
العراقية للاعمال الهندسية	9,320	6.000	-7.69
الكندي لانتاج اللقاحات	253,751	2.650	-1.85
الصناعات الخفيفة	1,185,156	1.030	-0.96
العراقية لانتاج البذور	10,936,540	7.140	-0.14
بغداد العراق للنقل العام	337,482	33.300	-0.12

نسبة التغير لاسعار الاغلاق الاكثر ارتفاعاً

اسم الشركة	الاسهم المتداولة	الغلق	التغير (%)
فندق السدير	10,000	26.000	8.33
مصرف كوردستان الدولي	250,000	1.100	7.84
الامين للتأمين	2,030,000	0.850	6.25
العب الكرخ السياحية	4,047,634	4.200	5.00
الصناعات الالكترونية	1,000,000	1.300	4.84

الشركات الأكثر نشاطاً من حيث عدد الأسهم المتداولة (حجم التداول) والقيمة المتداولة

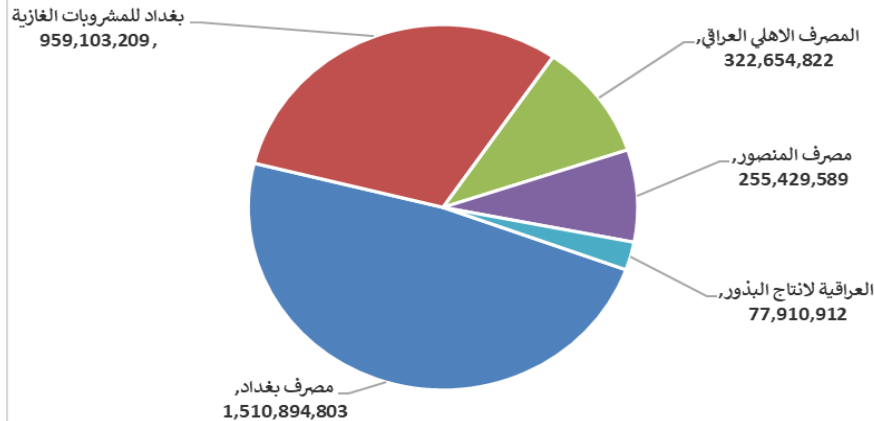
الشركات الاكثر نشاطا حسب القيمة المتداولة

اسم الشركة	الغلق	التغير (%)	القيمة المتداولة
مصرف بغداد	4.340	1.17	1,510,894,803
بغداد للمشروبات الغازية	4.410	1.15	959,103,209
المصرف الاهلي العراقي	2.930	1.74	322,654,822
مصرف المنصور	1.570	3.29	255,429,589
العراقية لانتاج البذور	7.140	-0.14	77,910,912

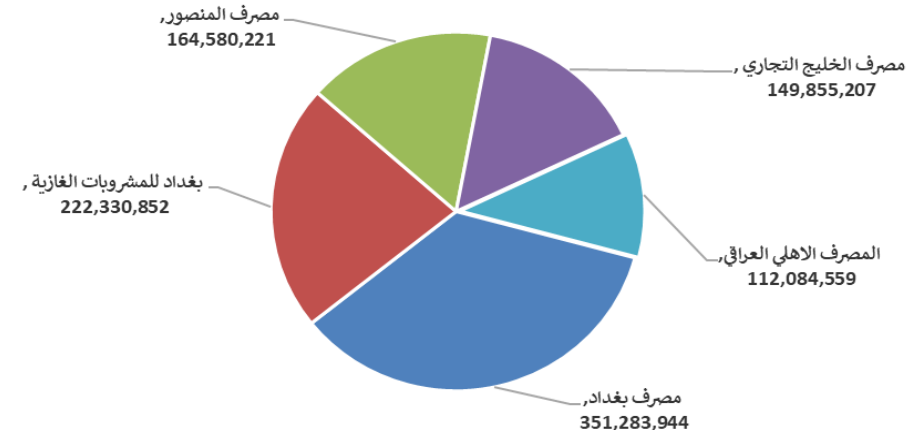
الشركات الاكثر نشاطا حسب الاسهم المتداولة (حجم التداول)

اسم الشركة	الغلق	التغير (%)	الاسهم المتداولة
مصرف بغداد	4.340	1.17	351,283,944
بغداد للمشروبات الغازية	4.410	1.15	222,330,852
مصرف المنصور	1.570	3.29	164,580,221
مصرف الخليج التجاري	0.420	2.44	149,855,207
المصرف الاهلي العراقي	2.930	1.74	112,084,559

الشركات الأكثر تداولاً من حيث قيمة التداول



الشركات الأكثر تداولاً من حيث عدد الاسهم





الجلسة (61) نشرة منصة تداول الاسهم النظامية ليوم الخميس 2025/4/10 Regular Market Trading

اسم الشركة	رمز الشركة	افتتاح	اعلى سعر	ادنى سعر	المعدل الحالى	المعدل السابق	سعر الاغلاق	اغلاق سابق	التغير (%)	الصفقات	الاسهم المتداولة	القيمة المتداولة		
قطاع المصارف														
مصرف بغداد	BBOB	4.260	4.340	4.260	4.300	4.250	4.340	4.290	1.17	125	351,283,944	1,510,894,803		
المصرف التجاري العراقي الاسلامي	BCOI	0.920	0.920	0.920	0.920	0.920	0.920	0.920	0.00	5	2,558,293	2,353,630		
مصرف الاقصاد	BEFI	0.280	0.280	0.270	0.260	0.270	0.270	0.270	0.00	2	3,002,000	810,560		
مصرف الخليج التجاري	BGUC	0.410	0.410	0.410	0.410	0.410	0.420	0.410	2.44	37	149,855,207	61,511,642		
مصرف الاستثمار العراقي	BIBI	0.220	0.240	0.220	0.240	0.230	0.240	0.230	4.35	7	36,114,368	8,600,161		
المصرف العراقي الاسلامي	BIIB	1.430	1.440	1.430	1.440	1.410	1.440	1.440	0.00	19	6,033,289	8,683,936		
مصرف كوردستان الدولي	BKUI	1.100	1.100	1.100	1.100	1.010	1.100	1.020	7.84	3	250,000	275,000		
مصرف الموصل	BMFI	0.160	0.160	0.160	0.160	0.160	0.160	0.160	0.00	5	13,140,432	2,102,469		
مصرف المنصور	BMNS	1.520	1.570	1.520	1.550	1.500	1.570	1.520	3.29	173	164,580,221	255,429,589		
المصرف الاهلي العراقي	BNOI	2.870	2.940	2.870	2.880	2.870	2.930	2.880	1.74	197	112,084,559	322,654,822		
مصرف سومر التجاري	BSUC	0.080	0.080	0.080	0.080	0.080	0.080	0.080	0.00	1	24,000,000	1,920,000		
مجموع قطاع المصارف												574	862,902,313	2,175,236,611
قطاع الاتصالات														
اسيا سيل للاتصالات	TASC	11.530	11.800	11.500	11.580	11.520	11.600	11.530	0.61	45	4,676,256	54,171,420		
مجموع قطاع الاتصالات												45	4,676,256	54,171,420
الامين للتأمين														
الامين للتأمين	NAME	0.750	0.850	0.750	0.750	0.840	0.850	0.800	6.25	5	2,030,000	1,527,500		
الخليج للتأمين	NGIR	0.700	0.700	0.700	0.700	0.700	0.700	0.700	0.00	1	300,000	210,000		
مجموع قطاع التأمين												6	2,330,000	1,737,500
قطاع الخدمات														
بغداد العراق للنقل العام	SBPT	33.340	33.340	33.340	33.300	33.410	33.300	33.340	-0.12	8	337,482	11,245,024		
العاب الكرخ السياحية	SKTA	4.000	4.200	3.950	4.000	4.000	4.200	4.000	5.00	16	4,047,634	16,194,494		
المعمورة للاستثمارات العقارية	SMRI	4.400	4.400	4.400	4.420	4.360	4.400	4.400	0.00	21	6,011,816	26,202,555		
مجموع قطاع الخدمات												45	10,396,932	53,642,074
قطاع الصناعة														
بغداد للمشروبات الغازية	IBSD	4.360	4.420	4.300	4.360	4.310	4.410	4.360	1.15	128	222,330,852	959,103,209		
الهلال الصناعية	IHLI	2.000	2.000	2.000	2.000	2.000	2.000	2.000	0.00	3	5,010,000	10,020,000		
العراقية لانتاج وتسويق التمور	IIDP	3.150	3.150	3.150	3.180	3.150	3.150	3.100	1.61	4	973,936	3,067,898		
العراقية للاعمال الهندسية	IIEW	6.000	6.000	6.000	6.570	6.000	6.000	6.500	-7.69	1	9,320	55,920		
الكندي لانتاج اللقاحات	IKLV	2.650	2.650	2.650	2.700	2.650	2.650	2.700	-1.85	4	253,751	672,440		
المنصور للصناعات الدوائية	IMAP	2.530	2.570	2.520	2.560	2.530	2.570	2.530	1.58	37	5,852,026	14,823,304		
انتاج الالبسة الجاهزة	IRMC	2.950	2.950	2.950	2.930	2.950	2.950	2.900	1.72	1	100,000	295,000		
مجموع قطاع الصناعة												178	234,529,885	988,037,772
قطاع الفنادق والسياحة														
فندق بغداد	HBAG	11.800	11.900	11.800	11.870	11.510	11.900	11.510	3.39	5	350,000	4,155,000		
فنادق عشتار	HISH	9.400	9.400	9.350	9.390	9.370	9.400	9.400	0.00	21	1,486,352	13,951,946		
فنادق المنصور	HMAN	55.000	55.000	55.000	54.130	54.690	54.000	54.000	0.00	15	462,219	25,021,338		
الوطنية للاستثمارات السياحية	HNTI	11.000	11.000	11.000	11.000	11.000	11.000	11.000	0.00	1	200,000	2,200,000		
فندق السدير	HSAD	26.000	26.000	26.000	26.000	24.000	26.000	24.000	8.33	1	10,000	260,000		
مجموع قطاع الفنادق والسياحة												43	2,508,571	45,588,284



الجلسة (61) نشرة منصة تداول الاسهم النظامية ليوم الخميس 2025/4/10 Regular Market Trading

اسم الشركة	رمز الشركة	افتتاح	اعلى سعر	ادنى سعر	المعدل الحالى	المعدل السابق	سعر الاغلاق	اغلاق سابق	التغير (%)	الصفقات	الاسهم المتداولة	القيمة المتداولة
قطاع الزراعة												
العراقية لانتاج البذور	AISP	7.150	7.160	7.100	7.120	7.160	7.140	7.150	-0.14	33	10,936,540	77,910,912
مجموع قطاع الزراعة										33	10,936,540	77,910,912
مجموع السوق النظامي										924	1,128,280,497	3,396,324,573

الجلسة (61) نشرة المنصة الثانية لتداول الشركات ليوم الخميس 2025/4/10 Second Platform Trading

اسم الشركة	رمز الشركة	افتتاح	اعلى سعر	ادنى سعر	المعدل الحالى	المعدل السابق	سعر الاغلاق	اغلاق سابق	التغير (%)	الصفقات	الاسهم المتداولة	القيمة المتداولة
قطاع المصارف												
مصرف الائتمان	BROI	0.810	0.810	0.810	0.810	0.810	0.810	0.810	0.00	9	11,454,320	9,277,999
مجموع قطاع المصارف										9	11,454,320	9,277,999
قطاع الصناعة												
الفلوجة لانتاج المواد الانشائية	IFCM	3.000	3.000	3.000	3.000	3.000	3.000	3.000	0.00	5	4,500,000	13,500,000
مجموع قطاع الصناعة										5	4,500,000	13,500,000
مجموع السوق الثاني										14	15,954,320	22,777,999

الجلسة (61) نشرة المنصة الثالثة لتداول الشركات ليوم الخميس 2025/4/10 Undisclosed Platform Trading

اسم الشركة	رمز الشركة	افتتاح	اعلى سعر	ادنى سعر	المعدل الحالى	المعدل السابق	سعر الاغلاق	اغلاق سابق	التغير (%)	الصفقات	الاسهم المتداولة	القيمة المتداولة
قطاع المصارف												
المصرف المتحد للاستثمار	BUND	0.050	0.050	0.050	0.050	0.050	0.050	0.050	0.00	1	1,000,000	50,000
مجموع قطاع المصارف										1	1,000,000	50,000
قطاع الصناعة												
الصناعات الالكترونية	IELI	1.300	1.300	1.300	1.300	1.240	1.300	1.240	4.84	1	1,000,000	1,300,000
الصناعات الخفيفة	ITLI	1.050	1.050	1.000	1.050	1.040	1.030	1.040	-0.96	6	1,185,156	1,239,504
مجموع قطاع الصناعة										7	2,185,156	2,539,504
قطاع الفنادق والسياحة												
فندق فلسطين	HPAL	20.200	20.200	20.200	20.200	19.500	20.200	19.500	3.59	1	30,000	606,000
مجموع قطاع الفنادق والسياحة										1	30,000	606,000
مجموع السوق الثالث										9	3,215,156	3,195,504
مجموع السوق										947	1,147,449,973	3,422,298,076

اسم الشركة	سعر الاجلاق	التغير (%)	القيمة المتداولة
مصرف بغداد	4.340	0.23	1,510,894,803
بغداد للمشروبات الغازية	4.410	1.15	959,103,209
المصرف الاهلي العراقي	2.930	1.74	322,654,822
مصرف المنصور	1.570	3.29	255,429,589
العراقية لانتاج البذور	7.140	-0.14	77,910,912
مصرف الخليج التجاري	0.420	2.44	61,511,642
اسيا سيل للاتصالات	11.600	0.61	54,171,420
المعمورة للاستثمارات العقارية	4.400	0.00	26,202,555
فنادق المنصور	54.000	0.00	25,021,338
العاب الكرخ السياحية	4.200	5.00	16,194,494
المنصور للصناعات الدوائية	2.570	1.58	14,823,304
فنادق عشتار	9.400	0.00	13,951,946
الفلوجة لانتاج المواد الانشائية	3.000	0.00	13,500,000
بغداد العراق للنقل العام	33.300	-0.12	11,245,024
الهلال الصناعية	2.000	0.00	10,020,000
مصرف الائتمان	0.810	0.00	9,277,999
المصرف العراقي الاسلامي	1.440	0.00	8,683,936
مصرف الاستثمار العراقي	0.240	4.35	8,600,161
فندق بغداد	11.900	3.39	4,155,000
العراقية لانتاج وتسويق التمور	3.150	1.61	3,067,898
المصرف التجاري العراقي الاسلامي	0.920	0.00	2,353,630
الوطنية للاستثمارات السياحية	11.000	0.00	2,200,000
مصرف الموصل	0.160	0.00	2,102,469
مصرف سومر التجاري	0.080	0.00	1,920,000
الامين للتأمين	0.850	6.25	1,527,500
الصناعات الالكترونية	1.300	4.84	1,300,000
الصناعات الخفيفة	1.030	-0.96	1,239,504
مصرف الاقتصاد	0.270	0.00	810,560
الكندي لانتاج اللقاحات	2.650	-1.85	672,440
فندق فلسطين	20.200	3.59	606,000
انتاج الالبسة الجاهزة	2.950	1.72	295,000
مصرف كوردستان الدولي	1.100	7.84	275,000
فندق السدير	26.000	8.33	260,000
الخليج للتأمين	0.700	0.00	210,000
العراقية للاعمال الهندسية	6.000	-7.69	55,920
المصرف المتحد للاستثمار	0.050	0.00	50,000

الشركات غير المتداولة لمنصة التداول النظامي لجلسة الخميس 2025/4/10

اسم الشركة	رمز الشركة	معدل السعر السابق	سعر الاغلاق السابق
قطاع المصارف			
مصرف جيهان الاسلامي	BCIH	2.030	2.030
مصرف ايلاف الاسلامي	BELF	0.470	0.470
مصرف اسيا العراق الاسلامي	BAIB	0.900	0.900
مصرف الاتحاد العراقي	BUOI	0.200	0.200
مصرف اشور الدولي	BASH	0.300	0.300
مصرف الشرق الأوسط	BIME	0.070	0.070
مصرف الطيف الاسلامي	BTIB	0.920	0.920
قطاع الاتصالات			
الخاتم للاتصالات	TZNI	2.340	2.340
قطاع التأمين			
دار السلام للتأمين	NDSA	0.650	0.650
قطاع الخدمات			
النخبة للمقاولات العامة	SNUC	0.750	0.750
رحاب كربلاء	HKAR	0.750	0.750
الموصل لمدن الالعاب	SMOF	6.610	6.610
قطاع الصناعة			
الخازر لانتاج المواد الانشائية	IKHC	1.700	1.650
العراقية لصناعات الكارتون	IICM	1.350	1.350
العراقية للسجاد والمفروشات	IITC	16.220	16.250
المعدنية والدراجات	IMIB	1.920	1.920
الخيطة الحديثة	IMOS	9.750	9.750
قطاع الفنادق والسياحة			
المدينة السياحية لسد الموصل	HTVM	7.200	7.200
فندق بابل	HBAY	99.000	99.000
قطاع الزراعة			
الاهلية للانتاج الزراعي	AAHP	1.210	1.210
بابل للإنتاج الحيواني والنباتي	ABAP	25.000	25.000
الشرق الاوسط للاسماك	AMEF	7.500	7.500
تسويق المنتجات الزراعية	AIRP	14.240	13.600
انتاج وتسويق اللحوم	AIPM	5.030	5.050

الشركات غير المتداولة للمنصة الثانية لجلسة الخميس 2025/4/10

اسم الشركة	رمز الشركة	معدل السعر السابق	سعر الاغلاق السابق
قطاع المصارف			
مصرف العالم الاسلامي	BWOR	1.000	1.000
مصرف القرطاس الإسلامي	BQUR	1.000	1.000
مصرف العربية الاسلامي	BAAI	1.000	1.000
مصرف امين العراق	BAME	1.000	1.000
مصرف المشرق العربي	BAMS	0.940	0.940
مصرف الجنوب الاسلامي	BJAB	0.940	0.940
مصرف اربيل	BERI	0.110	0.110
مصرف المستشار الاسلامي	BMUI	1.000	1.000
مصرف الانصاري	BANS	1.000	1.000
مصرف القابض الاسلامي	BQAB	0.240	0.240
المصرف الدولي الاسلامي	BINT	0.270	0.270
مصرف التنمية الدولي	BIDB	1.000	1.000
مصرف نور العراق	BINI	0.850	0.850
مصرف الثقة الدولي الإسلامي	BTRU	0.750	0.750
مصرف العطاء الاسلامي	BLAD	0.080	0.090
مصرف الاقليم التجاري	BRTB	1.000	1.000
مصرف عبر العراق للاستثمار	BTRI	0.910	0.910

الشركات غير المتداولة للمنصة الثانية لجلسة الخميس 2025/4/10

اسم الشركة	رمز الشركة	معدل السعر السابق	سعر الاغلاق السابق
قطاع التأمين			
الحمراء للتأمين	NHAM	0.760	0.760
الاهلية للتأمين	NAHF	0.850	0.850
قطاع الاستثمار			
الامين للاستثمار المالي	VAMF	1.000	1.000
الوثام للاستثمار المالي	VWIF	0.370	0.370
قطاع الخدمات			
ابداع شرق الاوسط	SIBD	1.000	1.000
الامين للاستثمارات العقارية	SAEI	2.150	2.150
قطاع الصناعة			
الصناعات الكيماوية العصرية	IMCI	100.000	100.000
بغداد لمواد التغليف	IBPM	3.000	3.000
الوطنية لصناعات الاثاث المنزلي	IHFI	1.100	1.100
قطاع الزراعة			
شركة الرباس للدواجن والاعلاف	AREB	-	-
قطاع الفنادق والسياحة			
فندق آشور	HASH	24.180	24.500

الشركات غير المتداولة للمنصة الثالثة لجلسة الخميس 2025/4/10

اسم الشركة	رمز الشركة	معدل السعر السابق	سعر الاغلاق السابق
قطاع الاستثمار			
الباتك للاستثمارات المالية	VBAT	0.390	0.390
قطاع الخدمات			
البادية للنقل العام	SBAG	0.550	0.550
نقل المنتجات النفطية	SIGT	0.670	0.670
قطاع الصناعة			
صناعة المواد الانشائية الحديثة	IMCM	0.490	0.490
الصناعات الكيماوية والبلاستيكية	INCP	2.200	2.200
قطاع الزراعة			
الحديثة للانتاج الحيواني	AMAP	0.480	0.480

نشرة تداول الاسهم المشتراة لغير العراقيين في السوق النظامي

اسم الشركة	رمز الشركة	الصفقات	الاسهم المتداولة	القيمة المتداولة
قطاع المصارف				
مصرف بغداد	BBOB	24	45,000,000	194,399,655
مجموع قطاع المصارف				
المجموع الكلي				

نشرة تداول الاسهم المباعة من غير العراقيين في السوق النظامي

اسم الشركة	رمز الشركة	الصفقات	الاسهم المتداولة	القيمة المتداولة
قطاع المصارف				
المصرف الاهلي العراقي	BNOI	20	1,657,590	4,757,283
مجموع قطاع المصارف				
المجموع الكلي				

الجلسة (61) نشرة لمنصة تداول اسهم الشركات غير المدرجة OTC

اسم الشركة	رمز الشركة	اعلى سعر	ادنى سعر	المعدل الحالي	الصفقات	الاسهم المتداولة	القيمة المتداولة
قطاع المصارف							
مصرف الوركاء للاستثمار والتمويل	BWAI	0.180	0.170	0.180	6	24,000,000	4,307,500
مجموع قطاع مصارف					6	24,000,000	4,307,500
مجموع السوق					6	24,000,000	4,307,500

الشركات غير المتداولة لمنصة تداول اسهم الشركات غير المدرجة OTC

اسم الشركة	رمز الشركة	معدل السعر السابق
قطاع المصارف		
مصرف السنام الإسلامي	BSAN	-
مصرف حمورابي التجاري	BHAM	-
قطاع الخدمات المالية		
الكرمل للوساطة	FKSX	10.000
الربيع للوساطة	FRSE	11.000
بوابة عشتار للنظم وخدمات الدفع	FISH	1.000

نشرة السندات غير المتداولة

تاريخ الإطفاء	آخر سعر تداول	رمز التداول	نوع الاصدارية	نوع وفئة السند
12/10/2025	1030000	CB10	الأولى	سندات بناء / مليون دينار
19/12/2025	964981	CB20	الثانية	سندات بناء / مليون دينار
9/10/2025	-	CB25	الأولى	سندات اعمار / 500 الف دينار
9/10/2027	984000	CB30	الأولى	سندات اعمار / مليون دينار
27/11/2025	-	CB35	الثانية	سندات اعمار / 500 الف دينار
27/11/2027	-	CB40	الثانية	سندات اعمار / مليون دينار
30/12/2025	-	CB45	الثالثة	سندات اعمار / 500 الف دينار
30/12/2027	-	CB50	الثالثة	سندات اعمار / مليون دينار
15/4/2026	-	CB55	الأولى	سندات انجاز / 500 الف دينار
14/4/2028	-	CB60	الأولى	سندات انجاز / مليون دينار
22/7/2026	-	CB65	الثانية	سندات انجاز / 500 الف دينار
21/7/2028	-	CB70	الثانية	سندات انجاز / مليون دينار
14/10/2026	-	CB75	الثالثة	سندات انجاز / 500 الف دينار
13/10/2028	-	CB80	الثالثة	سندات انجاز / مليون دينار