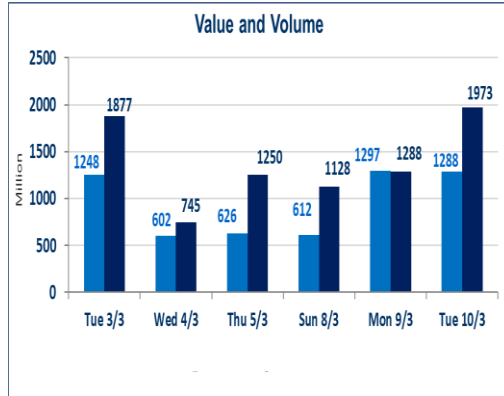


1265	صفات الشركات المدرجة وOTC
------	---------------------------

1,973,731,199	قيمة الأسهم المتداولة المدرجة و OTC
---------------	-------------------------------------

1,288,961,320	الاسهم المتداولة المدرجة و OTC
---------------	--------------------------------

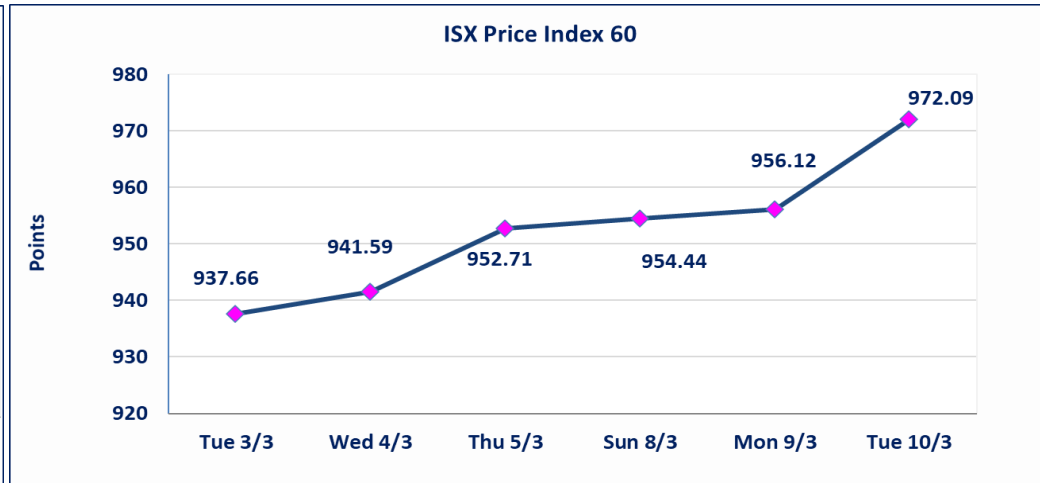
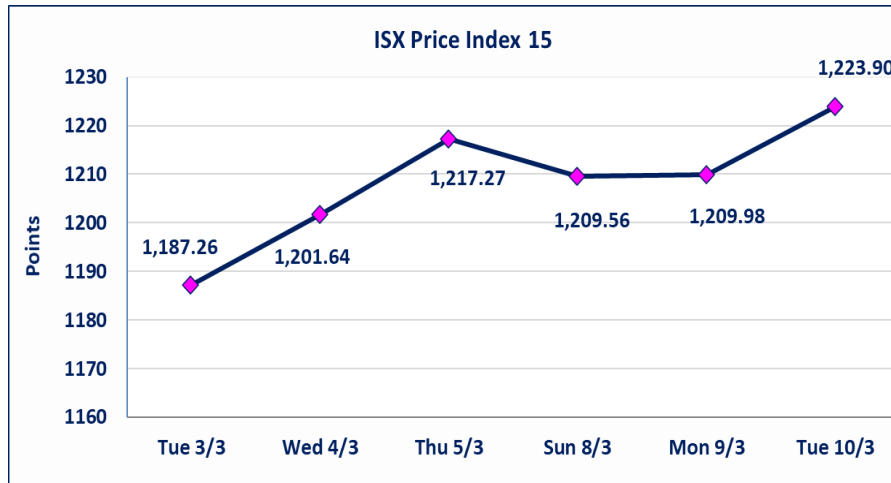


نقطة	1223.90	المؤشر ISX 15 اليوم
نقطة	1209.68	المؤشر ISX 15 السابق
%	1.18	نسبة التغير
نقطة	14.22	عدد النقاط

نقطة	972.09	المؤشر ISX 60 اليوم
نقطة	956.12	المؤشر ISX 60 السابق
%	1.67	نسبة التغير
نقطة	15.97	عدد النقاط

59	13	OTC	46	الشركات غير المتداولة المدرجة
27				الشركات المرتفعة
2				الشركات المنخفضة

118	14	OTC	104	الشركات المدرجة
48	1	OTC	47	الشركات المتداولة
1				شركات الهيئة العامة
10				الموقوفة بقرار من هيئة الأوراق المالية



استناداً الى قرار الامانة العامة لمجلس الوزراء اعتبار يوم الاثنين 2026/3/16 عطلة رسمية بمناسبة ذكرى جرائم البعث وستنظم الجلسات اعتباراً من يوم الثلاثاء 2026/3/17	*
نسبة التغير في كافة المنصات (5%) إرتفاعاً وإنخفاضاً من سعر الاغلاق السابق.	الحد الأعلى والادنى للتغير في السعر

## الشركات الأكثر ارتفاعاً وانخفاضاً

### نسبة التغير لاسعار الاغلاق الاكثر انخفاضاً

اسم الشركة	اغلاق	التغير (%)	الاسهم المتداولة
مصرف الخليج التجاري	0.330	-2.94	126,083,133
البادية للنقل العام	0.830	-1.19	48,868

### نسبة التغير لاسعار الاغلاق الاكثر ارتفاعاً

اسم الشركة	اغلاق	التغير (%)	الاسهم المتداولة
مصرف سومر التجاري	0.150	7.14	232,076,817
الخازر لانتاج المواد الانشائية	1.260	5.00	2,930,000
الحمراء للتأمين	4.000	4.99	75,232
بغداد العراق للنقل العام	22.230	4.96	1,860,909
العراقية لصناعات الكارتون	2.980	4.93	3,938,388

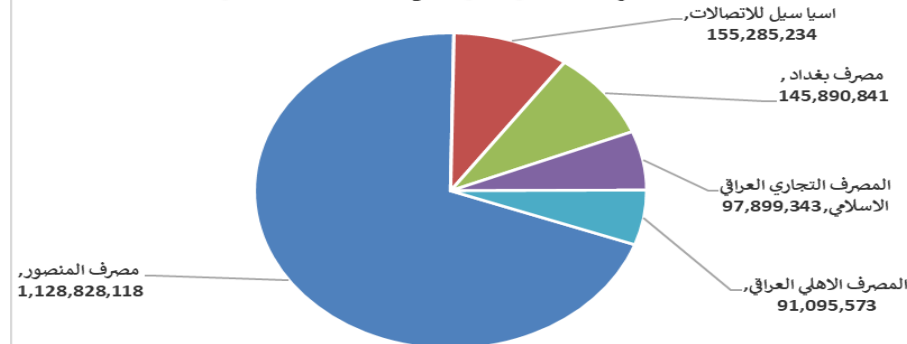
### الشركات الاكثر نشاطا حسب القيمة المتداولة

اسم الشركة	اغلاق	التغير (%)	القيمة المتداولة
مصرف المنصور	2.130	1.91	1,128,828,118
اسيا سيل للاتصالات	14.800	1.09	155,285,234
مصرف بغداد	3.150	1.94	145,890,841
المصرف التجاري العراقي الاسلامي	0.660	4.76	97,899,343
المصرف الاهلي العراقي	4.710	2.39	91,095,573

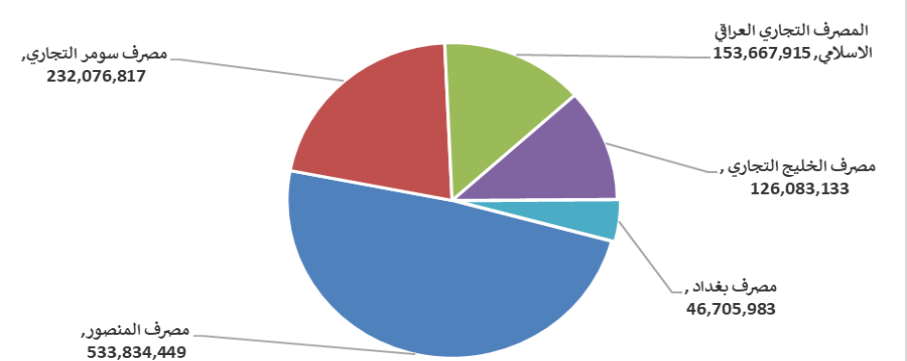
### الشركات الاكثر نشاطا حسب الاسهم المتداولة (حجم التداول)

اسم الشركة	اغلاق	التغير (%)	الاسهم المتداولة
مصرف المنصور	2.130	1.91	533,834,449
مصرف سومر التجاري	0.150	7.14	232,076,817
المصرف التجاري العراقي الاسلامي	0.660	4.76	153,667,915
مصرف الخليج التجاري	0.330	-2.94	126,083,133
مصرف بغداد	3.150	1.94	46,705,983

### الشركات الأكثر تداولاً من حيث قيمة التداول



### الشركات الأكثر تداولاً من حيث عدد الاسهم





الجلسة (46) نشرة تداول الأسهم للمنصة النظامية لجلسة الثلاثاء 2026/3/10 Regular Market Trading

اسم الشركة	رمز الشركة	افتتاح	اعلى سعر	ادنى سعر	المعدل الحالى	المعدل السابق	سعر الاغلاق	اغلاق سابق	التغير (%)	الصفقات	الاسهم المتداولة	القيمة المتداولة
قطاع المصارف												
مصرف اشور الدولي	BASH	0.240	0.240	0.240	0.240	0.230	0.240	0.230	4.35	1	2,000,000	480,000
مصرف بغداد	BBOB	3.090	3.160	3.090	3.120	3.070	3.150	3.090	1.94	129	46,705,983	145,890,841
المصرف التجاري العراقي الاسلامي	BCOI	0.630	0.660	0.630	0.640	0.630	0.660	0.630	4.76	52	153,667,915	97,899,343
مصرف الاقتصاد للاستثمار	BEFI	0.220	0.220	0.220	0.220	0.220	0.220	0.220	0.00	24	43,900,000	9,658,000
مصرف الخليج التجاري	BGUC	0.340	0.340	0.330	0.330	0.340	0.330	0.340	-2.94	16	126,083,133	41,614,934
مصرف الاستثمار	BIBI	0.220	0.230	0.220	0.220	0.220	0.220	0.220	0.00	24	13,185,800	2,900,976
مصرف العراقي الاسلامي	BIIB	1.000	1.020	1.000	1.020	1.000	1.020	1.000	2.00	17	10,925,863	11,092,290
مصرف الشرق الأوسط	BIME	0.060	0.060	0.060	0.060	0.060	0.060	0.060	0.00	26	11,216,513	672,991
مصرف الموصل للاستثمار	BMFI	0.140	0.140	0.140	0.140	0.140	0.140	0.140	0.00	3	1,863,390	260,875
مصرف المنصور	BMNS	2.090	2.150	2.080	2.110	2.090	2.130	2.090	1.91	333	533,834,449	1,128,828,118
المصرف الاهلي العراقي	BNOI	4.600	4.710	4.600	4.670	4.600	4.710	4.600	2.39	62	19,521,255	91,095,573
المصرف المتحد للاستثمار	BUND	0.050	0.050	0.050	0.050	0.050	0.050	0.050	0.00	13	198,807	9,940
مصرف الاتحاد العراقي	BUOI	0.170	0.170	0.170	0.170	0.170	0.170	0.170	0.00	1	6,782	1,153
مجموع قطاع المصارف												
قطاع الاتصالات												
اسيا سبل للاتصالات	TASC	14.640	14.990	14.640	14.740	14.640	14.800	14.640	1.09	109	10,531,963	155,285,234
الخاتم للاتصالات	TZNI	3.600	3.670	3.600	3.640	3.570	3.600	3.640	2.86	9	347,446	1,265,986
مجموع قطاع الاتصالات												
قطاع التأمين												
الامين للتأمين	NAME	0.940	0.940	0.940	0.940	0.940	0.950	0.940	1.06	3	954,154	897,905
مجموع قطاع التأمين												
قطاع الخدمات												
بغداد العراق للنقل العام	SBPT	21.180	22.230	21.180	22.080	21.000	22.230	21.000	4.96	60	1,860,909	41,092,662
المعمورة العقارية	SMRI	3.180	3.190	3.180	3.190	3.160	3.190	3.160	1.27	9	427,788	1,363,996
مجموع قطاع الخدمات												
قطاع الصناعة												
بغداد للمشروبات الغازية	IBSD	5.640	5.710	5.640	5.690	5.640	5.710	5.640	1.24	60	6,869,873	39,088,386
العراقية لتصنيع التمور	IIDP	2.580	2.670	2.580	2.620	2.560	2.670	2.560	4.71	3	29,385	76,875
العراقية للاعمال الهندسية	IIEW	5.500	5.500	5.500	5.500	5.500	5.500	5.500	0.00	1	15,852	87,186
العراقية للسجاد والمفروشات	IITC	17.500	17.500	17.500	17.500	17.500	17.500	17.500	0.00	2	560	9,800
الخازر لانتاج المواد الانشائية	IKHC	1.200	1.260	1.200	1.200	1.200	1.260	1.200	5.00	5	2,930,000	3,519,000
الكندى لانتاج اللقاحات البيطرية	IKLV	2.500	2.500	2.500	2.500	2.500	2.500	2.500	0.00	14	3,196,400	7,991,000
المنصور للصناعات الدوائية	IMAP	2.080	2.130	2.080	2.090	2.060	2.100	2.080	0.96	36	22,169,747	46,354,835
الخيطة الحديثة	IMOS	5.300	5.300	5.300	5.300	5.300	5.300	5.300	0.00	1	35,000	185,500
مجموع قطاع الصناعة												
قطاع الفنادق والسياحة												
فندق بغداد	HBAG	11.580	11.580	11.580	11.580	11.580	11.580	11.580	0.26	1	126	1,459
فنادق عشتار	HISH	9.000	9.000	9.000	9.000	8.950	9.000	9.000	0.00	2	199,900	1,799,100
فنادق المنصور	HMAN	48.000	50.000	48.000	49.820	47.770	50.000	47.770	4.67	14	1,078,000	53,706,500
مجموع قطاع الفنادق والسياحة												
مجموع قطاع المصارف												
مجموع قطاع الاتصالات												
مجموع قطاع التأمين												
مجموع قطاع الخدمات												
مجموع قطاع الصناعة												
مجموع قطاع الفنادق والسياحة												
مجموع												

الجلسة (46) نشرة تداول الأسهم للمنصة النظامية لجلسة الثلاثاء 2026/3/10 Regular Market Trading

اسم الشركة	رمز الشركة	افتتاح	اعلى سعر	ادنى سعر	المعدل الحالى	المعدل السابق	سعر الاغلاق	اغلاق سابق	التغير (%)	الصفقات	الاسهم المتداولة	القيمة المتداولة
قطاع الزراعة												
بابل للانتاج الحيواني والنباتي	ABAP	6.700	6.700	6.650	6.670	6.680	6.650	6.650	0.00	3	3,000	20,024
العراقية لانتاج وتسويق اللحوم	AIPM	4.600	4.600	4.600	4.600	4.600	4.600	4.600	0.00	2	25,931	119,283
مجموع قطاع الزراعة										5	28,931	139,307
مجموع السوق النظامي										1,035	1,013,785,924	1,883,269,765

الجلسة (46) نشرة تداول المنصة الثانية لجلسة الثلاثاء 2026/3/10 Second Trading Platform

اسم الشركة	رمز الشركة	افتتاح	اعلى سعر	ادنى سعر	المعدل الحالى	المعدل السابق	سعر الاغلاق	اغلاق سابق	التغير (%)	الصفقات	الاسهم المتداولة	القيمة المتداولة
قطاع المصارف												
المصرف الدولي الإسلامي	BINT	0.200	0.200	0.200	0.200	0.200	0.200	0.200	0.00	2	5,871,136	1,174,227
مصرف الائتمان العراقي	BROI	0.610	0.610	0.610	0.610	0.610	0.610	0.610	0.00	1	641,629	391,394
مجموع قطاع المصارف										3	6,512,765	1,565,621
قطاع التأمين												
الحمراء للتأمين	NHAM	4.000	4.000	4.000	4.000	4.000	4.000	3.810	4.99	4	75,232	300,928
مجموع قطاع التأمين										4	75,232	300,928
قطاع الخدمات												
الامين العقارية	SAEI	1.790	1.890	1.790	1.820	1.790	1.880	1.800	4.44	43	4,616,164	8,419,492
مجموع قطاع الخدمات										43	4,616,164	8,419,492
قطاع الفنادق والسياحة												
فندق آشور	HASH	27.000	28.000	27.000	27.010	27.000	28.000	27.000	3.70	3	136,739	3,692,953
مجموع قطاع الفنادق والسياحة										3	136,739	3,692,953
قطاع الصناعة												
الفلوجة لانتاج المواد الانشائية	IFCM	2.750	2.870	2.750	2.810	2.730	2.800	2.750	1.82	15	738,000	2,072,850
مجموع قطاع الصناعة										15	738,000	2,072,850
مجموع السوق الثاني										68	12,078,900	16,051,844

الجلسة (46) نشرة تداول منصة الشركات غير المفصحة لجلسة الثلاثاء 2026/3/10 Non Disclosing Trading Platform

اسم الشركة	رمز الشركة	افتتاح	اعلى سعر	ادنى سعر	المعدل الحالى	المعدل السابق	سعر الاغلاق	اغلاق سابق	التغير (%)	الصفقات	الاسهم المتداولة	القيمة المتداولة
قطاع المصارف												
مصرف سومر التجاري	BSUC	0.140	0.150	0.140	0.140	0.130	0.150	0.140	7.14	48	232,076,817	32,510,809
مجموع قطاع المصارف										48	232,076,817	32,510,809
قطاع الخدمات												
البيادية للنقل العام	SBAG	0.830	0.830	0.830	0.830	0.840	0.830	0.840	-1.19	6	48,868	40,560
مجموع قطاع الخدمات										6	48,868	40,560



## الجلسة (46) نشرة تداول منصة الشركات غير المفصحة لجلسة الثلاثاء 2026/3/10 Non Disclosing Trading Platform

اسم الشركة	رمز الشركة	افتتاح	اعلى سعر	ادنى سعر	المعدل الحالي	المعدل السابق	سعر الاغلاق	اغلاق سابق	التغير (%)	الصفقات	الاسهم المتداولة	القيمة المتداولة
قطاع الصناعة												
الصناعات الالكترونية	IELI	1.800	1.800	1.800	1.800	1.790	1.800	1.800	0.00	2	599,490	1,079,082
الهلال الصناعية	IHLI	1.500	1.500	1.500	1.500	1.500	1.500	1.500	0.00	1	248,485	372,728
العراقية لصناعات الكرتون	IICM	2.840	2.980	2.840	2.980	2.840	2.980	2.840	4.93	27	3,938,388	11,718,845
المواد الانشائية الحديثة	IMCM	1.190	1.190	1.190	1.190	1.140	1.190	1.140	4.39	1	5,000	5,950
الكيمياوية والبلاستيكية	INCP	1.850	1.970	1.850	1.970	1.880	1.970	1.880	4.79	4	50,675	96,073
الصناعات الخفيفة	ITLI	1.290	1.310	1.270	1.290	1.260	1.300	1.260	3.17	14	3,054,765	3,937,845
مجموع قطاع الصناعة										49	7,896,803	17,210,522
قطاع الفنادق والسياحة												
فندق فلسطين	HPAL	19.200	19.200	19.000	19.150	19.000	19.200	19.000	1.05	28	672,849	12,883,499
مجموع قطاع الفنادق والسياحة										28	672,849	12,883,499
قطاع الزراعة												
العراقية لانتاج البذور	AISP	4.910	4.910	4.900	4.910	4.920	4.910	4.910	0.00	23	1,768,913	8,684,363
مجموع قطاع الزراعة										23	1,768,913	8,684,363
مجموع السوق الثالث										154	242,464,250	71,329,753
مجموع السوق										1,257	1,268,329,074	1,970,651,362

الشركات غير المتداولة لمنصة التداول النظامي لجلسة الثلاثاء 2026/3/10

اسم الشركة	رمز الشركة	معدل السعر السابق	سعر الاغلاق السابق
قطاع المصارف			
مرف جيهان الاسلامي	BCIH	2.200	2.200
مرف اسيا العراق الاسلامي	BAIB	0.780	0.780
مرف الوطني الاسلامي	BNAI	0.750	0.750
مرف كوردستان الدولي الاسلامي	BKUI	1.100	1.100
مرف ايلاف الاسلامي	BELF	0.260	0.260
مرف الطيف الاسلامي	BTIB	0.670	0.670
قطاع التأمين			
السلام للتأمين	NDSA	0.700	0.700
مليح للتأمين وإعادة التأمين	NGIR	0.430	0.430
قطاع الخدمات			
ينة العاب الكرخ السياحية	SKTA	4.000	4.190
وصل لمدن العاب	SMOF	6.800	6.800
خبة للمقاولات العامة	SNUC	0.770	0.770
اب كربلاء للمقاولات	HKAR	0.660	0.660
قطاع الصناعة			
ج الالبسة الجاهزة	IRMC	2.100	2.100
بناعات المعدنية والدراجات	IMIB	1.840	1.840
قطاع الفنادق والسياحة			
ق. السدير	HSAD	23.000	23.000
طنية الاستثمارات السياحية	HNTI	9.200	9.200
ق. بابل	HBAY	102.000	102.000
الموصل السياحية	HTVM	13.000	13.000
قطاع الزراعة			
مدينة للانتاج الحيواني	AMAP	0.360	0.360
ويق المنتجات الزراعية	AIRP	10.000	10.000
ملمية للانتاج الزراعي	AAHP	2.560	2.550
رق الاوسط للاسماك	AMEF	5.990	5.990

الشركات غير المتداولة للمنصة الثانية لجلسة الثلاثاء 2026/3/10

اسم الشركة	رمز الشركة	معدل السعر السابق	سعر الاغلاق السابق
قطاع المصارف			
مرف الجنوب الاسلامي	BJAB	0.940	0.940
مرف العالم الاسلامي	BWOR	1.000	1.000
مرف الثقة الاسلامي	BTRU	0.750	0.750
مرف القابض الاسلامي	BQAB	0.090	0.090
مرف امين العراق	BAME	1.000	1.000
مرف المستشار	BMUI	1.000	1.000
مرف المشرق العربي	BAMS	0.850	0.850
مرف الانصاري	BANS	0.050	0.050
مرف عبر العراق للاستثمار	BTRI	0.310	0.310
مرف اربيل	BERI	0.110	0.110
مرف الراجح الاسلامي	BRAJ	1.000	1.000
مرف العربية الاسلامي	BAAI	1.000	1.000
مرف نور العراق الاسلامي	BINI	0.250	0.250
مرف العطاء الاسلامي	BLAD	0.100	0.100
مرف الاقليم التجاري	BRTB	1.000	1.010

الشركات غير المتداولة للمنصة الثانية لجلسة الثلاثاء 2026/3/10

اسم الشركة	رمز الشركة	معدل السعر السابق	سعر الاغلاق السابق
قطاع التأمين			
نلية للتأمين	NAHF	0.850	0.850
قطاع الاستثمار			
بن للاستثمار المالي	VAMF	1.200	1.200
قطاع الخدمات			
اع شرق الاوسط	SIBD	1.000	1.000
قطاع الصناعة			
بنائع الكيماوية العصرية	IMCI	100.000	100.000
اد لمواد التغليف	IBPM	2.850	2.850
طنية لصناعات الاثاث المنزلي	IHFI	1.000	1.000
قطاع الزراعة			
كة الريباس للدواجن والاعلاف	AREB	-	-

الشركات غير المتداولة للمنصة الثالثة لجلسة الثلاثاء 2026/3/10

اسم الشركة	رمز الشركة	معدل السعر السابق	سعر الاغلاق السابق
قطاع المصارف			
برف القرطاس الاسلامي	BQUR	1.000	1.000
قطاع الخدمات			
المنتجات النفطية	SIGT	1.740	1.740



سوق العراق للأوراق المالية  
IRAQ STOCK EXCHANGE

سوق العراق للأوراق المالية  
نشرة تداول أسهم غير العراقيين لجلسة الثلاثاء 2026/3/10

نشرة تداول الاسهم المباعة من غير العراقيين في السوق النظامي

اسم الشركة	رمز الشركة	الصفقات	الاسهم المتداولة	القيمة المتداولة
قطاع المصارف				
مصرف بغداد	BBOB	17	10000000	31250000
مجموع قطاع المصارف				
		17	10,000,000	31,250,000
قطاع الاتصالات				
اسيا سيل للاتصالات	TASC	46	6500000	95678331.55
مجموع قطاع الاتصالات				
		46	6,500,000	95,678,332
المجموع الكلي				
		63	16,500,000	126,928,332

نشرة تداول الاسهم المباعة من غير العراقيين في السوق الثاني

اسم الشركة	رمز الشركة	الصفقات	الاسهم المتداولة	القيمة المتداولة
قطاع التأمين				
الحمراء للتأمين	NHAM	3	68232	272928
مجموع قطاع التأمين				
		3	68,232	272,928
المجموع الكلي				
		3	68,232	272,928

الجلسة (46) نشرة التداول لمنصة الشركات غير المدرجة OTC

اسم الشركة	رمز الشركة	اعلى سعر	ادنى سعر	المعدل الحالي	الصفقات	الاسهم المتداولة	القيمة المتداولة
قطاع المصارف							
مصرف الوركاء للاستثمار والتمويل	BWAI	0.150	0.140	0.150	8	20,632,246	3,079,837
مجموع قطاع مصارف					8	20,632,246	3,079,837
مجموع السوق					8	20,632,246	3,079,837

الشركات غير المتداولة لمنصة تداول اسهم الشركات غير المدرجة OTC

اسم الشركة	رمز الشركة	معدل السعر السابق
قطاع المصارف		
مصرف السنام الاسلامي	BSAN	3.000
مصرف حمورابي	BHAM	-
قطاع التامين		
دلنيا للتامين	NDIL	-
البادية للتامين	NBAD	-
ايلاف للتامين	NELF	-
شط العرب للتأمين	NSHA	1.000
كوردستان الدولي للتامين	NKUI	0.500
قطاع الخدمات المالية		
بوابة عشتار للنظم وخدمات الدفع	FISH	1.000
سما بغداد للصرافة	FSBE	-
الربيع للوساطة	FRSE	9.500
الكرمل للوساطة	FKSX	10.000
الشركة العراقية لضمان الودائع	FIDI	1.000
قطاع الصناعة		
كركوك لانتاج المواد الانشائية	IKFP	2.380

نشرة السندات غير المتداولة

تاريخ الإطفاء	آخر سعر تداول	رمز التداول	نوع الاصدارية	نوع وفئة السند
9/10/2027	1,001,095	CB30	الأولى	سندات اعمار / مليون دينار
27/11/2027	-	CB40	الثانية	سندات اعمار / مليون دينار
30/12/2027	-	CB50	الثالثة	سندات اعمار / مليون دينار
15/4/2026	-	CB55	الأولى	سندات انجاز / 500 الف دينار
14/4/2028	-	CB60	الأولى	سندات انجاز / مليون دينار
	503,793	CB65	الثانية	سندات انجاز / 500 الف دينار
21/7/2028	1,026,082	CB70	الثانية	سندات انجاز / مليون دينار
14/10/2026	-	CB75	الثالثة	سندات انجاز / 500 الف دينار
	978,182	CB80	الثالثة	سندات انجاز / مليون دينار
10/2/2027	-	CB85	الأولى	سندات الوطنية / 500 الف دينار
9/2/2029	-	CB90	الأولى	سندات الوطنية / مليون دينار
20/3/2027	-	CB95	الثانية	سندات الوطنية / 500 الف دينار
19/3/2029	-	CB100	الثانية	سندات الوطنية / مليون دينار
20/4/2027	-	CB105	الثالثة	سندات الوطنية / 500 الف دينار
19/4/2029	-	CB110	الثالثة	سندات الوطنية / مليون دينار