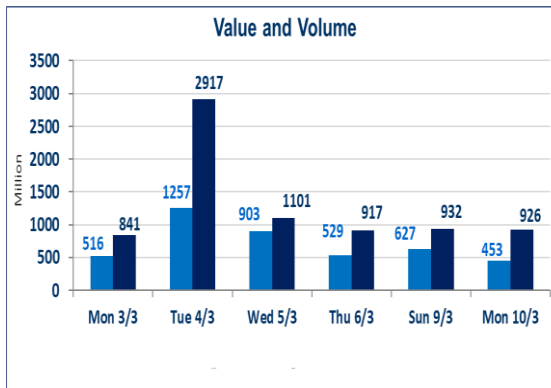


537	صفقات الشركات المدرجة وOTC
-----	----------------------------

926,716,944	قيمة الأسهم المتداولة المدرجة وOTC
-------------	------------------------------------

453,244,901	الاسهم المتداولة المدرجة وOTC
-------------	-------------------------------

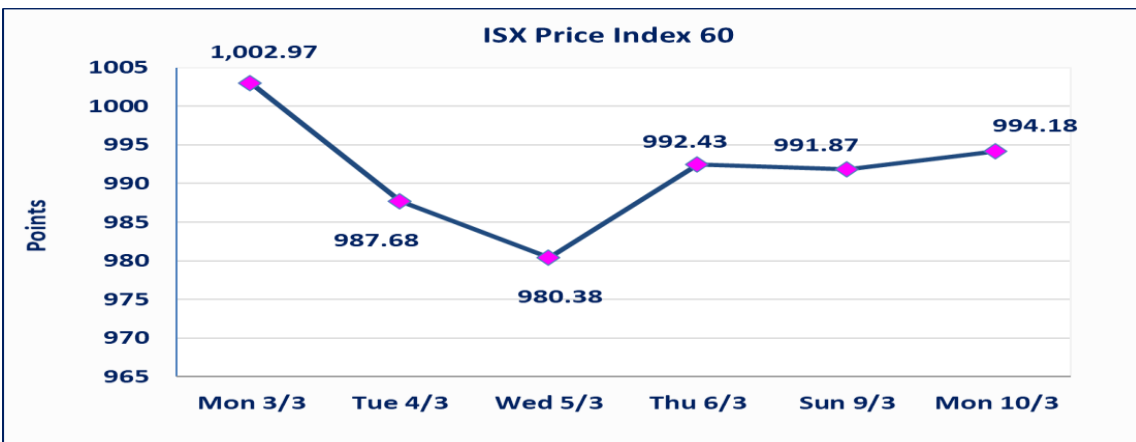
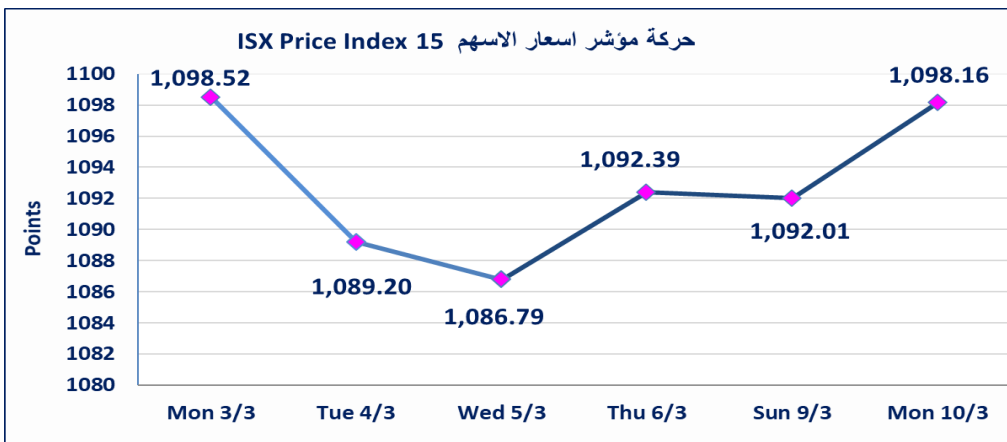


نقطة	1098.16	المؤشر ISX 15 اليوم
نقطة	1092.01	المؤشر ISX 15 السابق
%	0.56	نسبة التغير
نقطة	6.15	عدد النقاط

نقطة	994.18	المؤشر ISX 60 اليوم
نقطة	991.87	المؤشر ISX 60 السابق
%	0.23	نسبة التغير
نقطة	2.31	عدد النقاط

64	5	OTC	59	الشركات غير المتداولة المدرجة
13				الشركات المرتفعة
6				الشركات المنخفضة

115	11	OTC	104	الشركات المدرجة
35	1	OTC	34	الشركات المتداولة
4				شركات الهيئة العامة
7				الموقوفة بقرار من هيئة الأوراق المالية



تم البدء بعمليات ايداع شهادات اسهم مساهمين شركة مصرف حمورابي التجاري اعتباراً من جلسة الخميس 2025/2/13 وسيتم اطلاق التداول بعد ايداع 5% من رأس المال او بعد مرور (21) يوم من تاريخ بدء الايداع في منصة الشركات غير المدرجة ISX-OTC.	مصرف حمورابي التجاري (BHAM)
نسبة التغير في المنصة النظامية (15%)، ونسبة التغير في المنصة الثانية (20%)، ونسبة التغير في المنصة الثالثة (5%) إرتفاعاً وإنخفاضاً من سعر الإغلاق السابق.	الحد الأعلى والادنى للتغير في السعر

الشركات الأكثر ارتفاعاً وانخفاضاً

نسبة التغير لاسعار الاغلاق الاكثر انخفاضاً

اسم الشركة	الاسهم المتداولة	التغير (%)	اغلاق
بابل للإنتاج الحيواني والنباتي	1,800	-14.52	26.500
الامين للاستثمارات العقارية	102,342	-5.58	2.200
الصناعات الالكترونية	29,500	-4.88	1.560
الصناعات الكيماوية والبلاستيكية	793,815	-4.52	1.900
مصرف الخليج التجاري	61,848,358	-2.22	0.440

نسبة التغير لاسعار الاغلاق الاكثر ارتفاعاً

اسم الشركة	الاسهم المتداولة	التغير (%)	اغلاق
مصرف الشرق الأوسط	26,166,267	14.29	0.080
الامين للتأمين	10,000	7.50	0.860
الموصل لمدن الالعاب	2,000	4.62	6.800
مصرف الاقتصاد	2,000	3.70	0.280
الصناعات الخفيفة	500,000	1.89	1.080

الشركات الأكثر نشاطاً من حيث عدد الأسهم المتداولة (حجم التداول) والقيمة المتداولة

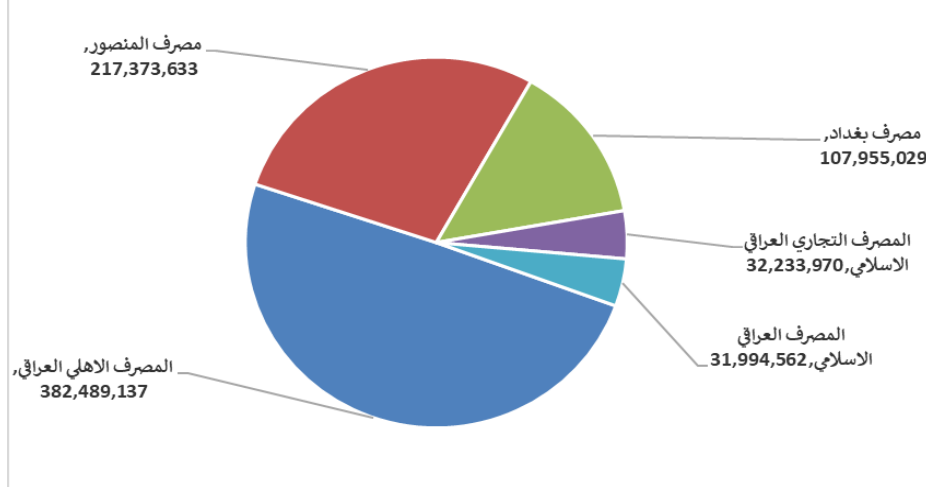
الشركات الاكثر نشاطا حسب القيمة المتداولة

اسم الشركة	القيمة المتداولة	التغير (%)	اغلاق
المصرف الاهلي العراقي	382,489,137	1.84	3.870
مصرف المنصور	217,373,633	-0.66	1.500
مصرف بغداد	107,955,029	0.49	4.100
المصرف التجاري العراقي الاسلامي	32,233,970	0.00	0.900
المصرف العراقي الاسلامي	31,994,562	0.00	1.440

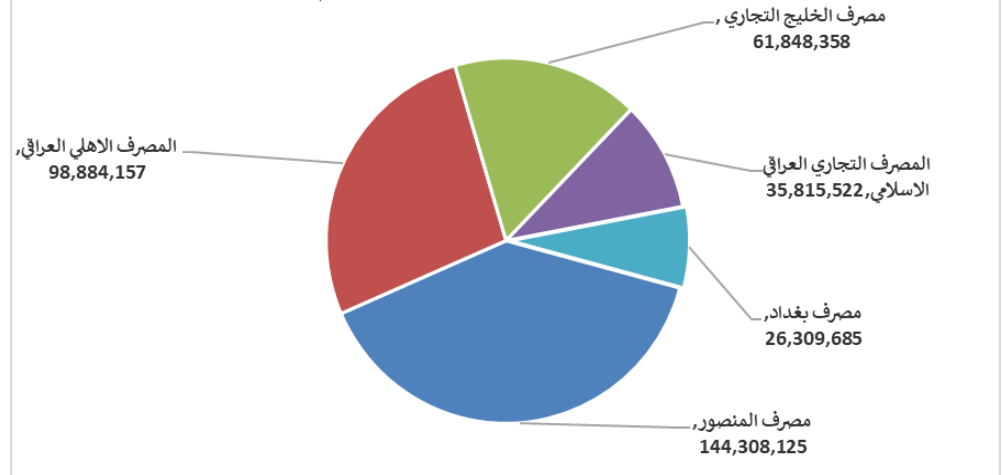
الشركات الاكثر نشاطا حسب الاسهم المتداولة (حجم التداول)

اسم الشركة	الاسهم المتداولة	التغير (%)	اغلاق
مصرف المنصور	144,308,125	-0.66	1.500
المصرف الاهلي العراقي	98,884,157	1.84	3.870
مصرف الخليج التجاري	61,848,358	-2.22	0.440
المصرف التجاري العراقي الاسلامي	35,815,522	0.00	0.900
مصرف بغداد	26,309,685	0.49	4.100

الشركات الأكثر تداولاً من حيث قيمة التداول



الشركات الأكثر تداولاً من حيث عدد الاسهم



اسم الشركة	رمز الشركة	افتتاح	اعلى سعر	ادنى سعر	المعدل الحالي	المعدل السابق	سعر الاغلاق	اغلاق سابق	التغير (%)	الصفقات	الاسهم المتداولة	القيمة المتداولة	
قطاع المصارف													
مصرف اشور الدولي	BASH	0.300	0.300	0.300	0.300	0.300	0.300	0.300	0.00	1	40,000	12,000	
مصرف بغداد	BBOB	4.100	4.120	4.070	4.100	4.080	4.100	4.080	0.49	51	26,309,685	107,955,029	
المصرف التجاري العراقي الاسلامي	BCOI	0.900	0.900	0.900	0.900	0.900	0.900	0.900	0.00	30	35,815,522	32,233,970	
مصرف الاقتصاد	BEFI	0.280	0.280	0.280	0.280	0.260	0.280	0.270	3.70	1	2,000	560	
مصرف الخليج التجاري	BGUC	0.450	0.450	0.440	0.450	0.450	0.440	0.450	-2.22	31	61,848,358	27,801,761	
المصرف العراقي الاسلامي	BIIB	1.440	1.440	1.430	1.430	1.450	1.440	1.440	0.00	14	22,295,912	31,994,562	
مصرف الشرق الأوسط	BIME	0.070	0.080	0.070	0.070	0.070	0.070	0.070	14.29	2	26,166,267	1,831,640	
مصرف كوردستان الدولي	BKUI	0.900	0.900	0.900	0.900	0.900	0.900	0.900	0.00	2	33,333	30,000	
مصرف المنصور	BMNS	1.520	1.530	1.500	1.510	1.530	1.500	1.510	-0.66	113	144,308,125	217,373,633	
المصرف الاهلي العراقي	BNOI	3.800	3.900	3.800	3.870	3.780	3.870	3.800	1.84	127	98,884,157	382,489,137	
											372	415,703,359	801,722,292
مجموع قطاع المصارف													
قطاع الاتصالات													
اسيا سيل للاتصالات	TASC	11.650	11.700	11.650	11.660	11.630	11.700	11.600	0.86	13	386,544	4,507,374	
											13	386,544	4,507,374
مجموع قطاع الاتصالات													
قطاع التأمين													
الامين للتأمين	NAME	0.860	0.860	0.860	0.860	0.800	0.860	0.800	7.50	2	10,000	8,600	
											2	10,000	8,600
مجموع قطاع التأمين													
قطاع الخدمات													
بغداد العراق للنقل العام	SBPT	25.830	25.850	25.830	25.830	25.890	25.830	25.830	0.00	36	1,025,527	26,490,983	
العباب الكرخ السياحية	SKTA	4.150	4.450	4.150	4.270	4.150	4.270	4.150	1.20	3	150,000	640,000	
الموصل لمدن الالعاب	SMOF	6.280	6.800	6.280	6.540	6.590	6.800	6.540	4.62	2	2,000	13,080	
المعمورة للاستثمارات العقارية	SMRI	4.500	4.500	4.500	4.500	4.500	4.500	4.500	0.00	2	235,000	1,057,500	
											43	1,412,527	28,201,563
مجموع قطاع الخدمات													
قطاع الصناعة													
بغداد للمشروبات الغازية	IBSD	4.120	4.160	4.120	4.150	4.110	4.150	4.120	0.97	18	3,925,000	16,278,500	
الهلال الصناعية	IHLI	2.000	2.000	2.000	2.000	2.000	2.000	2.000	0.00	21	13,473,494	26,946,988	
العراقية لصناعات الكرتون	IICM	1.100	1.100	1.100	1.100	1.100	1.100	1.100	0.00	1	4,518	4,970	
الكندي لانتاج اللقاحات	IKLV	2.660	2.660	2.660	2.660	2.650	2.660	2.650	0.38	1	428,658	1,140,230	
المنصور للصناعات الدوائية	IMAP	2.460	2.460	2.450	2.460	2.470	2.460	2.450	0.41	7	4,890,082	12,009,699	
الخيطة الحديثة	IMOS	9.100	9.100	9.100	9.100	9.120	9.100	9.100	0.00	5	2,311,463	21,034,313	
											53	25,033,215	77,414,700
مجموع قطاع الصناعة													
قطاع الفنادق والسياحة													
فندق بغداد	HBAG	11.500	11.500	11.500	11.500	11.500	11.500	11.500	0.00	1	4,932	56,718	
فنادق عشتار	HISH	9.250	9.250	9.250	9.250	9.200	9.250	9.200	0.54	1	500,000	4,625,000	
											2	504,932	4,681,718
مجموع قطاع الفنادق والسياحة													

اسم الشركة	رمز الشركة	افتتاح	اعلى سعر	ادنى سعر	المعدل الحالي	المعدل السابق	سعر الاغلاق	اغلاق سابق	التغير (%)	الصفقات	الاسهم المتداولة	القيمة المتداولة
قطاع الزراعة												
بابل للإنتاج الحيواني والنباتي	ABAP	28.300	28.300	26.500	27.210	31.000	26.500	31.000	-14.52	3	1,800	48,972
مجموع قطاع الزراعة										3	1,800	48,972
مجموع السوق النظامي										488	443,052,377	916,585,219

الجلسة (44) نشرة المنصة الثانية لتداول الشركات ليوم الاثنين 2025/3/10 Second Platform Trading

اسم الشركة	رمز الشركة	افتتاح	اعلى سعر	ادنى سعر	المعدل الحالي	المعدل السابق	سعر الاغلاق	اغلاق سابق	التغير (%)	الصفقات	الاسهم المتداولة	القيمة المتداولة
قطاع المصارف												
مصرف الائتمان	BROI	0.810	0.810	0.810	0.810	0.810	0.810	0.810	0.00	3	3,000,000	2,430,000
مصرف الثقة الدولي الإسلامي	BTRU	0.750	0.750	0.750	0.750	0.750	0.750	0.750	0.00	4	1,000,000	750,000
مجموع قطاع المصارف										7	4,000,000	3,180,000
قطاع الخدمات												
الامين للاستثمارات العقارية	SAEI	2.330	2.330	2.130	2.200	2.330	2.200	2.330	-5.58	4	102,342	225,262
مجموع قطاع الخدمات										4	102,342	225,262.03
قطاع الفنادق والسياحة												
فندق آشور	HASH	26.000	26.000	25.000	25.590	25.000	25.000	25.000	0.00	4	17,000	435,000
مجموع قطاع الفنادق والسياحة										4	17,000	435,000
قطاع الصناعة												
الوطنية لصناعات الاثاث المنزلي	IHFI	1.250	1.250	1.250	1.250	1.250	1.250	1.250	0.00	1	3,249,867	4,062,334
مجموع قطاع الصناعة										1	3,249,867	4,062,334
مجموع السوق الثاني										16	7,369,209	7,902,596

الجلسة (44) نشرة المنصة الثالثة لتداول الشركات ليوم الاثنين 2025/3/10 Undisclosed Platform Trading

اسم الشركة	رمز الشركة	افتتاح	اعلى سعر	ادنى سعر	المعدل الحالي	المعدل السابق	سعر الاغلاق	اغلاق سابق	التغير (%)	الصفقات	الاسهم المتداولة	القيمة المتداولة
قطاع المصارف												
المصرف المتحد للاستثمار	BUND	0.050	0.050	0.050	0.050	0.050	0.050	0.050	0.00	1	1,000,000	50,000
مجموع قطاع المصارف										1	1,000,000	50,000
قطاع الصناعة												
الصناعات الالكترونية	IELI	1.640	1.640	1.560	1.570	1.640	1.560	1.640	-4.88	2	29,500	46,380
الصناعات الكيماوية والبلاستيكية	INCP	1.900	1.900	1.900	1.920	1.920	1.900	1.900	-4.52	25	793,815	1,521,749
الصناعات الخفيفة	ITLI	1.060	1.060	1.060	1.060	1.060	1.080	1.060	1.89	4	500,000	531,000
مجموع قطاع الصناعة										31	1,323,315	2,099,129
مجموع السوق الثالث										32	2,323,315	2,149,129
مجموع السوق										536	452,744,901	926,636,944

الشركات غير المتداولة لمنصة التداول النظامي لجلسة الاثنين 2025/3/10

اسم الشركة	رمز الشركة	معدل السعر السابق	سعر الاغلاق السابق
قطاع المصارف			
مصرف جيهان الاسلامي	BCIH	2.030	2.030
المصرف الوطني الاسلامي	BNAI	0.570	0.570
مصرف سومر التجاري	BSUC	0.080	0.090
مصرف اسيا العراق الاسلامي	BAIB	0.900	0.900
مصرف ايلاف الاسلامي	BELF	0.470	0.470
مصرف الاستثمار العراقي	BIBI	0.250	0.250
مصرف الموصل	BMFI	0.170	0.170
مصرف الطيف الاسلامي	BTIB	0.920	0.920
مصرف الاتحاد العراقي	BUOI	0.200	0.200
قطاع الاتصالات			
الخاتم للاتصالات	TZNI	2.270	2.260
قطاع التأمين			
الخليج للتأمين	NGIR	0.710	0.710
دار السلام للتأمين	NDSA	0.690	0.690
قطاع الخدمات			
رحاب كربلاء	HKAR	0.750	0.750
النخبة للمقاولات العامة	SNUC	0.750	0.750
قطاع الصناعة			
العراقية للاعمال الهندسية	IIEW	8.500	8.500
الخازر لانتاج المواد الانشائية	IKHC	1.870	1.870
انتاج الالبسة الجاهزة	IRMC	3.260	3.290
المعدنية والدراجات	IMIB	1.850	1.850
العراقية للسجاد والمفروشات	IITC	16.000	16.000
التمورالعراقية	IIDP	2.800	2.800
قطاع الفنادق والسياحة			
المدينة السياحية لسد الموصل	HTVM	7.200	7.200
فنادق المنصور	HMAN	40.000	40.000
الوطنية للاستثمارات السياحية	HNTI	10.000	10.000
فندق السدير	HSAD	26.640	27.000
فندق بابل	HBAY	95.220	95.000
قطاع الزراعة			
الاهلية للانتاج الزراعي	AAHP	1.060	1.060
الشرق الاوسط للاسماك	AMEF	7.400	7.400

الشركات غير المتداولة للمنصة الثانية لجلسة الاثنين 2025/3/10

اسم الشركة	رمز الشركة	معدل السعر السابق	سعر الاغلاق السابق
قطاع المصارف			
مصرف العالم الاسلامي	BWOR	1.000	1.000
مصرف القرطاس الإسلامي	BQUR	1.000	1.000
مصرف الاقليم التجاري	BRTB	1.000	1.000
مصرف العربية الاسلامي	BAAI	1.000	1.000
مصرف امين العراق	BAME	1.000	1.000
مصرف المشرق العربي	BAMS	0.940	0.940
مصرف الجنوب الاسلامي	BJAB	0.940	0.940
مصرف المال الإسلامي	BMAL	1.000	1.000
مصرف اربيل	BERI	0.110	0.110
مصرف المستشار الاسلامي	BMUI	1.000	1.000
مصرف الانصاري	BANS	1.000	1.000
مصرف القابض الاسلامي	BQAB	0.240	0.240
المصرف الدولي الاسلامي	BINT	0.270	0.270
مصرف التنمية	BIDB	1.000	1.000
مصرف عبر العراق للاستثمار	BTRI	1.000	1.000
مصرف العطاء الاسلامي	BLAD	0.090	0.090
مصرف نور العراق	BINI	0.850	0.850

الشركات غير المتداولة للمنصة الثانية لجلسة الاثنين 2025/3/10

اسم الشركة	رمز الشركة	معدل السعر السابق	سعر الاغلاق السابق
قطاع التأمين			
الحمراء للتأمين	NHAM	0.760	0.760
الاهلية للتأمين	NAHF	0.850	0.850
قطاع الاستثمار			
الامين للاستثمار المالي	VAMF	1.000	1.000
الوثام للاستثمار المالي	VWIF	0.370	0.370
قطاع الخدمات			
ابداع شرق الاوسط	SIBD	1.000	1.000
قطاع الصناعة			
الصناعات الكيماوية العصرية	IMCI	100.000	100.000
بغداد لمواد التغليف	IBPM	3.000	3.000
الفلوجة لانتاج المواد الانشائية	IFCM	3.110	3.110
قطاع الزراعة			
شركة الرباس للدواجن والاعلاف	AREB	-	-

الشركات غير المتداولة للمنصة الثالثة لجلسة الاثنين 2025/3/10

اسم الشركة	رمز الشركة	معدل السعر السابق	سعر الاغلاق السابق
قطاع الاستثمار			
الباتك للاستثمارات المالية	VBAT	0.390	0.390
قطاع الخدمات			
البادية للنقل العام	SBAG	0.560	0.560
نقل المنتجات النفطية	SIGT	0.740	0.740
قطاع الصناعة			
صناعة المواد الانشائية الحديثة	IMCM	0.490	0.490
قطاع الزراعة			
الحديثة للانتاج الحيواني	AMAP	0.540	0.540
قطاع الفنادق والسياحة			
فندق فلسطين	HPAL	19.000	19.000

نشرة تداول الاسهم المشتراة لغير العراقيين في السوق النظامي

اسم الشركة	رمز الشركة	الصفقات	الاسهم المتداولة	القيمة المتداولة
قطاع المصارف				
مصرف الشرق الاوسط	BIME	1	150	12
مصرف المنصور للاستثمار	BMNS	1	300,000	456,000
مجموع قطاع المصارف		2	300,150	456,012
قطاع الاتصالات				
اسيا سيل للاتصالات	TASC	1	925	10,776
مجموع قطاع الاتصالات		1	925	10,776
المجموع الكلي		3	301,075	466,788

نشرة تداول الاسهم المباعة من غير العراقيين في السوق النظامي

اسم الشركة	رمز الشركة	الصفقات	الاسهم المتداولة	القيمة المتداولة
قطاع المصارف				
مصرف المنصور للاستثمار	BMNS	54	90,000,000	135,481,670
مجموع قطاع المصارف		54	90,000,000	135,481,670
المجموع الكلي		54	90,000,000	135,481,670

الجلسة (44) نشرة لمنصة تداول اسهم الشركات غير المدرجة OTC

اسم الشركة	رمز الشركة	اعلى سعر	ادنى سعر	المعدل الحالي	الصفقات	الاسهم المتداولة	القيمة المتداولة
قطاع المصارف							
مصرف الوركاء للاستثمار والتمويل	BWAI	0.160	0.160	0.160	1	500,000	80,000
مجموع قطاع مصارف					1	500,000	80,000
مجموع السوق					1	500,000	80,000

الشركات غير المتداولة لمنصة تداول اسهم الشركات غير المدرجة OTC

اسم الشركة	رمز الشركة	معدل السعر السابق
قطاع المصارف		
مصرف السنام الإسلامي	BSAN	-
قطاع الخدمات المالية		
الكرمل للوساطة	FKSX	10.000
الربيع للوساطة	FRSE	11.000
بوابة عشتار للنظم وخدمات الدفع	FISH	1.000

نشرة السندات غير المتداولة

تاريخ الإطفاء	آخر سعر تداول	رمز التداول	نوع الاصدارية	نوع وفتة السند
12/10/2025	1030000	CB10	الأولى	سندات بناء / مليون دينار
19/12/2025	964981	CB20	الثانية	سندات بناء / مليون دينار
9/10/2025	-	CB25	الأولى	سندات اعمار / 500 الف دينار
9/10/2027	984000	CB30	الأولى	سندات اعمار / مليون دينار
27/11/2025	-	CB35	الثانية	سندات اعمار / 500 الف دينار
27/11/2027	-	CB40	الثانية	سندات اعمار / مليون دينار
30/12/2025	-	CB45	الثالثة	سندات اعمار / 500 الف دينار
30/12/2027	-	CB50	الثالثة	سندات اعمار / مليون دينار
15/4/2026	-	CB55	الأولى	سندات انجاز / 500 الف دينار
14/4/2028	-	CB60	الأولى	سندات انجاز / مليون دينار
22/7/2026	-	CB65	الثانية	سندات انجاز / 500 الف دينار
21/7/2028	-	CB70	الثانية	سندات انجاز / مليون دينار
14/10/2026	-	CB75	الثالثة	سندات انجاز / 500 الف دينار
13/10/2028	-	CB80	الثالثة	سندات انجاز / مليون دينار