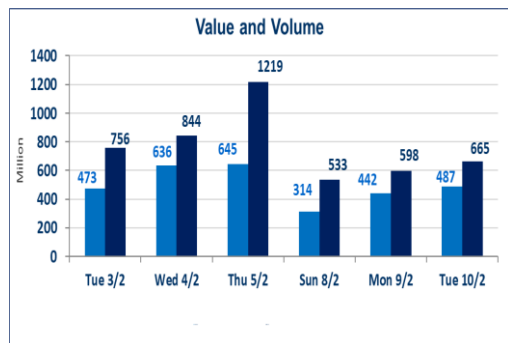


847	صفقات الشركات المدرجة وOTC
-----	----------------------------

665,092,455	قيمة الأسهم المتداولة المدرجة و OTC
-------------	-------------------------------------

487,343,362	الاسهم المتداولة المدرجة و OTC
-------------	--------------------------------

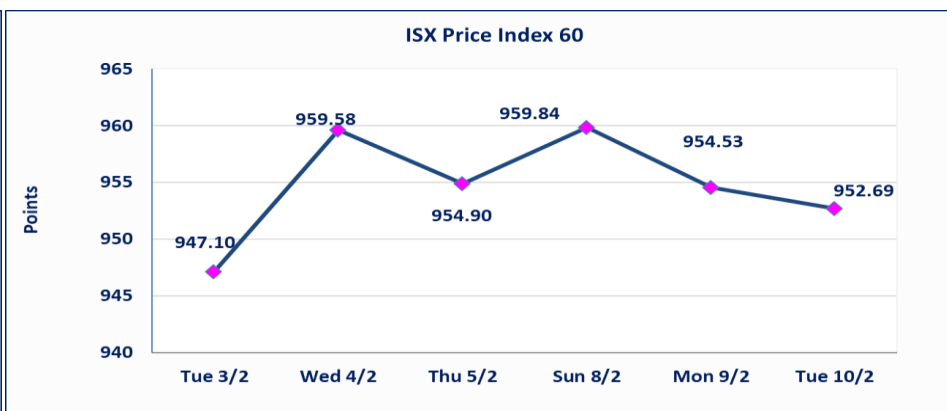
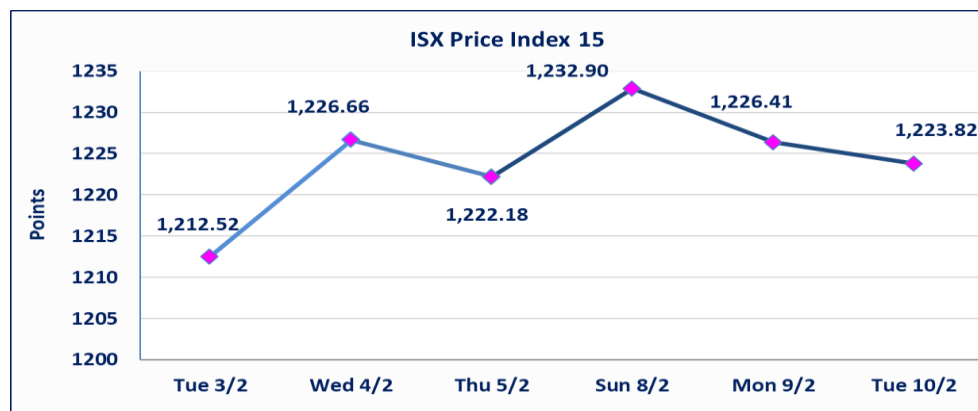


نقطة	1223.82	المؤشر ISX 15 اليوم
نقطة	1226.41	المؤشر ISX 15 السابق
%	-0.21	نسبة التغير
نقطة	-2.59	عدد النقاط

نقطة	952.69	المؤشر ISX 60 اليوم
نقطة	954.53	المؤشر ISX 60 السابق
%	-0.19	نسبة التغير
نقطة	-1.84	عدد النقاط

54	13	OTC	41	الشركات غير المتداولة المدرجة
9				الشركات المرتفعة
21				الشركات المنخفضة

118	14	OTC	104	الشركات المدرجة
52	1	OTC	51	الشركات المتداولة
2				شركات الهيئة العامة
10				الموقوفة بقرار من هيئة الأوراق المالية



سندات الوطنية - الاصدارية الاولى
فئة مليون دينار CB50

إيقاف التداول على سندات الوطنية الاصدارية الاولى فئة (500مليون) دينار اعتباراً من جلسة الخميس 2026/2/5 لقرب استحقاق الفائدة نصف سنوية 2025/12/30. وسيتم إعادة التداول اعتباراً من جلسة الأربعاء 2026/2/11

الحد الأعلى والادنى للتغير في السعر

نسبة التغير في المنصة النظامية (15%)، نسبة التغير في المنصة الثانية (20%)، نسبة التغير في المنصة الثالثة (5%) إرتفاعاً وانخفاضاً من سعر الاغلاق السابق.

الشركات الأكثر ارتفاعاً وانخفاضاً

نسبة التغير لاسعار الاغلاق الاكثر انخفاضاً

اسم الشركة	اغلاق	التغير (%)	الاسهم المتداولة
سد الموصل السياحية	11.050	-15.00	489,465
رحاب كربلاء للمقاولات	0.600	-14.29	2,923,187
الوطنية لصناعات الاثاث المنزلي	1.000	-9.09	39,326
مصرف الموصل للاستثمار	0.130	-7.14	48,894,500
النخبة للمقاولات العامة	0.650	-7.14	1,998,712

نسبة التغير لاسعار الاغلاق الاكثر ارتفاعاً

اسم الشركة	اغلاق	التغير (%)	الاسهم المتداولة
الاهلية للتأمين	0.820	18.84	69,153
مصرف الشرق الأوسط	0.070	16.67	488,523
مصرف الوطني الاسلامي	0.400	14.29	300,000
الكندي لانتاج اللقاحات البيطرية	2.500	4.17	11,841
الخاتم للاتصالات	3.300	1.54	1,222,342

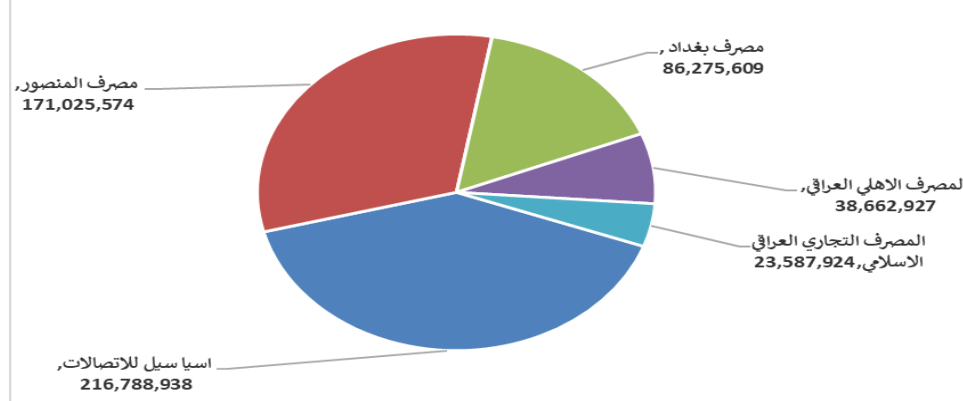
الشركات الاكثر نشاطا حسب القيمة المتداولة

اسم الشركة	اغلاق	التغير (%)	القيمة المتداولة
اسيا سيل للاتصالات	14.880	-0.47	216,788,938
مصرف المنصور	2.050	0.00	171,025,574
مصرف بغداد	3.030	-1.30	86,275,609
المصرف الاهلي العراقي	4.600	0.22	38,662,927
المصرف التجاري العراقي الاسلامي	0.670	1.52	23,587,924

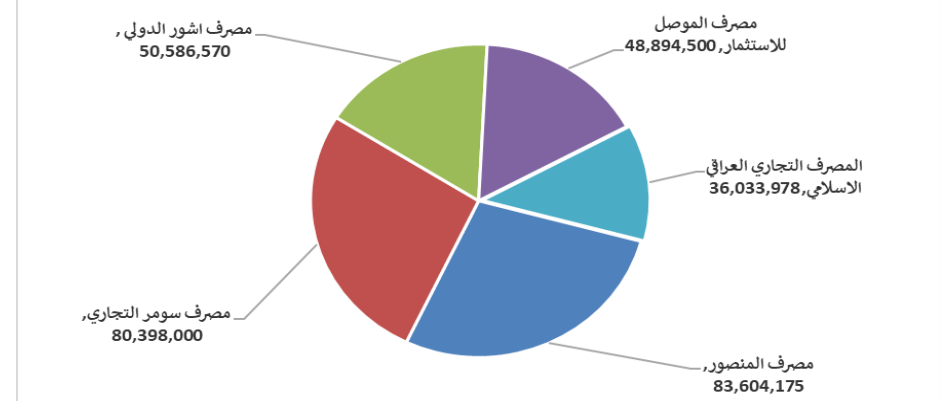
الشركات الاكثر نشاطا حسب الاسهم المتداولة (حجم التداول)

اسم الشركة	اغلاق	التغير (%)	الاسهم المتداولة
مصرف المنصور	2.050	0.00	83,604,175
مصرف سومر التجاري	0.130	0.00	80,398,000
مصرف اشور الدولي	0.240	-4.00	50,586,570
مصرف الموصل للاستثمار	0.130	-7.14	48,894,500
المصرف التجاري العراقي الاسلامي	0.670	1.52	36,033,978

الشركات الأكثر تداولاً من حيث قيمة التداول



الشركات الأكثر تداولاً من حيث عدد الاسهم





الجلسة (26) نشرة تداول الأسهم للمنصة النظامية لجلسة الثلاثاء 2026/2/10 Regular Market Trading

اسم الشركة	رمز الشركة	افتتاح	اعلى سعر	ادنى سعر	المعدل الحالي	المعدل السابق	سعر الاغلاق	اغلاق سابق	التغير (%)	الصفقات	الاسهم المتداولة	القيمة المتداولة		
قطاع المصارف														
مصرف اشور الدولي	BASH	0.250	0.250	0.240	0.240	0.250	0.240	0.250	-4.00	10	50,586,570	12,146,643		
مصرف بغداد	BBOB	3.070	3.080	3.010	3.030	3.050	3.030	3.070	-1.30	98	28,436,473	86,275,609		
المصرف التجاري العراقي الاسلامي	BCOI	0.650	0.670	0.640	0.650	0.660	0.670	0.650	1.52	27	36,033,978	23,587,924		
مصرف الاقتصاد للاستثمار	BEFI	0.220	0.230	0.220	0.220	0.230	0.220	0.220	-4.35	6	14,713,972	3,238,074		
مصرف ايلاف الاسلامي	BELF	0.240	0.240	0.240	0.240	0.240	0.240	0.240	0.00	2	2,000,000	480,000		
مصرف الخليج التجاري	BGUC	0.280	0.280	0.280	0.280	0.280	0.280	0.280	0.00	1	5,000,000	1,400,000		
مصرف الاستثمار	BIBI	0.220	0.230	0.220	0.220	0.220	0.220	0.220	0.00	12	15,163,354	3,336,372		
مصرف العراقي الاسلامي	BIIB	1.000	1.010	0.990	1.000	1.000	1.000	1.000	0.00	7	611,585	611,485		
مصرف الشرق الأوسط	BIME	0.070	0.070	0.070	0.070	0.060	0.070	0.070	16.67	5	488,523	34,197		
مصرف كوردستان الدولي الاسلامي	BKUI	1.950	1.950	1.900	1.910	1.950	1.900	1.950	-2.56	5	114,744	218,651		
مصرف الموصل للاستثمار	BMFI	0.140	0.140	0.130	0.130	0.140	0.130	0.140	-7.14	25	48,894,500	6,366,285		
مصرف المنصور	BMNS	2.050	2.050	2.030	2.050	2.040	2.050	2.050	0.00	84	83,604,175	171,025,574		
مصرف الوطني الاسلامي	BNAI	0.400	0.400	0.400	0.400	0.350	0.400	0.400	14.29	2	300,000	120,000		
المصرف الاهلي العراقي	BNOI	4.590	4.600	4.590	4.590	4.590	4.600	4.590	0.22	45	8,415,557	38,662,927		
مصرف الطيف الاسلامي	BTIB	0.690	0.690	0.690	0.690	0.690	0.690	0.690	0.00	3	59,874	41,313		
المصرف المتحد للاستثمار	BUND	0.050	0.050	0.050	0.050	0.050	0.050	0.050	0.00	4	159,926	7,996		
مجموع قطاع المصارف												336	294,583,231	347,553,048
قطاع الاتصالات														
اسيا سيل للاتصالات	TASC	14.950	15.000	14.800	14.890	15.160	14.880	14.950	-0.47	198	14,555,820	216,788,938		
الخاتم للاتصالات	TZNI	3.250	3.500	3.250	3.330	3.210	3.300	3.250	1.54	34	1,222,342	4,067,016		
مجموع قطاع الاتصالات												232	15,778,162	220,855,954
قطاع التأمين														
الامين للتأمين	NAME	0.900	0.950	0.900	0.920	0.900	0.900	0.900	0.00	4	45,775	42,327		
الخليج للتأمين وإعادة التأمين	NGIR	0.500	0.500	0.500	0.500	0.500	0.500	0.500	0.00	3	2,000	1,000		
مجموع قطاع التأمين												7	47,775	43,327
قطاع الخدمات														
بغداد العراق للنقل العام	SBPT	23.200	23.200	22.500	22.840	22.930	23.000	23.200	-0.86	29	970,155	22,156,222		
المعمورة العقارية	SMRI	3.200	3.220	3.100	3.200	3.200	3.200	3.200	0.00	20	429,973	1,377,390		
النخبة للمقاولات العامة	SNUC	0.650	0.650	0.650	0.650	0.700	0.650	0.650	-7.14	12	1,998,712	1,299,163		
رحاب كربلاء للمقاولات	HKAR	0.680	0.680	0.600	0.600	0.700	0.600	0.680	-14.29	8	2,923,187	1,760,975		
مجموع قطاع الخدمات												69	6,322,027	26,593,749
قطاع الصناعة														
بغداد للمشروبات الغازية	IBSD	5.800	5.800	5.800	5.780	5.800	5.800	5.800	0.00	36	2,161,612	12,527,278		
العراقية لتصنيع التمور	IIDP	2.700	2.700	2.700	2.700	2.660	2.700	2.700	1.50	4	68,000	183,600		
العراقية للسجاد والمفروشات	IITC	17.480	17.480	17.480	17.480	17.480	17.480	17.480	0.00	3	8,000	139,840		
الخازر لانتاج المواد الانشائية	IKHC	1.250	1.250	1.210	1.230	1.250	1.230	1.250	-1.60	8	139,067	170,971		
الكندي لانتاج اللقاحات البيطرية	IKLV	2.500	2.500	2.500	2.500	2.310	2.500	2.500	4.17	2	11,841	29,603		
المنصور للصناعات الدوائية	IMAP	2.130	2.130	2.130	2.130	2.100	2.130	2.130	0.47	1	5,000	10,650		
الخيطة الحديثة	IMOS	5.330	5.400	5.320	5.320	5.410	5.320	5.400	-0.74	8	572,000	3,044,219		
مجموع قطاع الصناعة												62	2,965,520	16,106,160
قطاع الفنادق والسياحة														
الوطنية للاستثمارات السياحية	HNTI	9.250	9.250	9.250	9.250	9.250	9.250	9.250	-0.11	1	20,843	192,798		
فندق السدير	HSAD	23.500	23.500	23.480	23.490	23.600	23.480	23.500	-0.51	5	39,465	927,097		
سد الموصل السياحية	HTVM	13.000	13.000	11.050	11.110	13.000	11.110	13.000	-15.00	6	489,465	5,437,458		
مجموع قطاع الفنادق والسياحة												12	549,773	6,557,353



الجلسة (26) نشرة تداول الأسهم للمنصة النظامية لجلسة الثلاثاء 2026/2/10 Regular Market Trading

اسم الشركة	رمز الشركة	افتتاح	اعلى سعر	ادنى سعر	المعدل الحالي	المعدل السابق	سعر الإغلاق	إغلاق سابق	التغير (%)	الصفقات	الاسهم المتداولة	القيمة المتداولة
قطاع الزراعة												
الاهلية للانتاج الزراعي	AAHP	3.060	3.060	3.060	3.060	3.060	3.060	3.060	0.00	2	119,000	364,140
بابل للانتاج الحيواني والنباتي	ABAP	7.000	7.000	7.000	7.000	7.000	7.000	7.000	0.00	1	1,250	8,750
الحديثة للانتاج الحيواني	AMAP	0.360	0.360	0.360	0.360	0.360	0.360	0.360	0.00	1	2,730	983
مجموع قطاع الزراعة										4	122,980	373,873
مجموع السوق النظامي										722	320,369,468	618,083,463



الجلسة (26) نشرة تداول المنصة الثانية لجلسة الثلاثاء 2026/2/10 Second Trading Platform

اسم الشركة	رمز الشركة	افتتاح	اعلى سعر	ادنى سعر	المعدل الحالي	المعدل السابق	سعر الإغلاق	إغلاق سابق	التغير (%)	الصفقات	الاسهم المتداولة	القيمة المتداولة
قطاع التأمين												
الاهلية للتأمين	NAHF	0.820	0.820	0.820	0.820	0.820	0.820	0.820	18.84	5	69,153	56,705
الحمراء للتأمين	NHAM	2.470	2.470	2.470	2.470	2.470	2.470	2.470	0.00	3	90,488	223,505
مجموع قطاع التأمين										8	159,641	280,211
قطاع الخدمات												
الامين العقارية	SAEI	1.960	1.960	1.960	1.960	1.960	1.960	1.960	-0.51	3	205,000	401,800
مجموع قطاع الخدمات										3	205,000	401,800
قطاع الصناعة												
الفلوجة لانتاج المواد الانشائية	IFCM	2.750	2.760	2.750	2.750	2.750	2.760	2.760	0.00	5	390,214	1,073,101
الوطنية لصناعات الاثاث المنزلي	IHFI	1.000	1.000	1.000	1.000	1.000	1.000	1.000	-9.09	1	39,326	39,326
مجموع قطاع الصناعة										6	429,540	1,112,427
مجموع السوق الثاني										17	794,181	1,794,437



الجلسة (26) نشرة تداول منصة الشركات غير المفصحة لجلسة الثلاثاء 2026/2/10 Non Disclosing Trading Platform

اسم الشركة	رمز الشركة	افتتاح	اعلى سعر	ادنى سعر	المعدل الحالي	المعدل السابق	سعر الإغلاق	إغلاق سابق	التغير (%)	الصفقات	الاسهم المتداولة	القيمة المتداولة
قطاع المصارف												
مصرف سومر التجاري	BSUC	0.130	0.130	0.130	0.130	0.130	0.130	0.130	0.00	31	80,398,000	10,451,740
مجموع قطاع المصارف										31	80,398,000	10,451,740
قطاع الخدمات												
البادية للنقل العام	SBAG	0.850	0.850	0.850	0.850	0.850	0.850	0.850	0.00	3	22,773	19,357
مجموع قطاع الخدمات										3	22,773	19,357
قطاع الصناعة												
الصناعات الالكترونية	IELI	2.020	2.020	2.000	2.010	2.000	2.020	2.020	-0.99	3	36,491	73,482
الهلال الصناعية	IHLI	1.610	1.610	1.610	1.610	1.610	1.610	1.610	-4.73	2	1,006,000	1,619,660
المواد الانشائية الحديثة	IMCM	1.990	1.990	1.990	1.990	1.990	1.990	1.990	0.00	6	24,939	49,629
الكيمياوية والبلاستيكية	INCP	1.800	1.800	1.800	1.870	1.800	1.840	1.870	-0.54	6	152,000	284,465
الصناعات الخفيفة	ITLI	1.360	1.360	1.360	1.360	1.360	1.360	1.360	0.00	4	1,500,000	2,040,000
مجموع قطاع الصناعة										21	2,719,430	4,067,236
قطاع الفنادق والسياحة												
فندق فلسطين	HPAL	20.750	20.750	20.500	20.600	20.650	20.650	20.750	-0.48	25	887,254	18,276,334
مجموع قطاع الفنادق والسياحة										25	887,254	18,276,334
قطاع الزراعة												
العراقية لانتاج البذور	AISP	4.900	4.880	4.900	4.890	4.880	4.900	4.900	-0.41	18	1,147,239	5,609,487
مجموع قطاع الزراعة										18	1,147,239	5,609,487
مجموع السوق الثالث										98	85,174,696	38,424,153
مجموع السوق										837	406,338,345	658,302,054

الشركات غير المتداولة لمنصة التداول النظامي لجلسة الثلاثاء 2026/2/10

اسم الشركة	رمز الشركة	معدل السعر السابق	سعر الاغلاق السابق
قطاع المصارف			
مرف جيهان الاسلامي	BCIH	2.200	2.200
مرف اسيا العراق الاسلامي	BAIB	0.780	0.780
مرف الاتحاد العراقي	BUOI	0.170	0.170
قطاع التامين			
السلام للتأمين	NDSA	0.690	0.690
قطاع الخدمات			
وصل لمدين الالعاب	SMOF	7.300	7.300
ينة العاب الكرخ السياحية	SKTA	4.150	4.150
قطاع الصناعة			
ج الالبسة الجاهزة	IRMC	2.290	2.290
راقية للاعمال الهندسية	IIEW	5.500	5.500
بناعات المعدنية والدراجات	IMIB	1.850	1.850
قطاع الفنادق والسياحة			
دق عشتار	HISH	9.000	9.000
دق المنصور	HMAN	44.000	44.000
ق. بغداد	HBAG	11.500	11.500
ق. بابل	HBAY	105.000	105.000
قطاع الزراعة			
راقية لانتاج وتسويق اللحوم	AIPM	4.600	4.600
ويق المنتجات الزراعية	AIRP	10.000	10.000

الشركات غير المتداولة للمنصة الثانية لجلسة الثلاثاء 2026/2/10

اسم الشركة	رمز الشركة	معدل السعر السابق	سعر الاغلاق السابق
قطاع المصارف			
مرف التنمية	BIDB	1.000	1.000
مرف الجنوب الاسلامي	BJAB	0.940	0.940
مرف العربية الاسلامي	BAAI	1.000	1.000
مرف العالم الاسلامي	BWOR	1.000	1.000
مرف الثقة الاسلامي	BTRU	0.750	0.750
مرف القابض الاسلامي	BQAB	0.090	0.090
مرف امين العراق	BAME	1.000	1.000
مرف الاقليم التجاري	BRTB	1.000	1.000
مرف المستشار	BMUI	1.000	1.000
مرف المشرق العربي	BAMS	0.850	0.850
مرف الانصاري	BANS	0.050	0.050
صرف الدولي الإسلامي	BINT	0.220	0.220
مرف اربيل	BERI	0.110	0.110
مرف العطاء الاسلامي	BLAD	0.100	0.100
مرف نور العراق الاسلامي	BINI	0.250	0.250
مرف الائتمان العراقي	BROI	0.620	0.620
مرف عبر العراق للاستثمار	BTRI	0.310	0.310

الشركات غير المتداولة للمنصة الثانية لجلسة الثلاثاء 2026/2/10

اسم الشركة	رمز الشركة	معدل السعر السابق	سعر الاغلاق السابق
قطاع الاستثمار			
بن للاستثمار المالي	VAMF	1.200	1.200
قطاع الخدمات			
اع شرق الاوسط	SIBD	1.000	1.000
قطاع الصناعة			
بنائ الكيماوية العصرية	IMCI	100.000	100.000
اد لمواد التغليف	IBPM	3.300	3.300
قطاع الفنادق والسياحة			
ق. أشور	HASH	33.000	33.000
قطاع الزراعة			
بة الريباس للدواجن والاعلاف	AREB	-	-

الشركات غير المتداولة للمنصة الثالثة لجلسة الثلاثاء 2026/2/10

اسم الشركة	رمز الشركة	معدل السعر السابق	سعر الاغلاق السابق
قطاع المصارف			
برف القرطاس الاسلامي	BQUR	1.000	1.000
قطاع الخدمات			
المنتجات النفطية	SIGT	1.600	1.600
قطاع الصناعة			
راقية لصناعات الكارتون	IICM	2.550	2.550

نشرة تداول الاسهم المشتراة لغير العراقيين في السوق النظامي

اسم الشركة	رمز الشركة	الصفقات	الاسهم المتداولة	القيمة المتداولة
قطاع المصارف				
مصرف المنصور للاستثمار	BMNS	7	15,061,704	30,876,493
مجموع قطاع المصارف		7	15,061,704	30,876,493
المجموع الكلي		7	15,061,704	30,876,493

نشرة تداول الاسهم المباعة من غير العراقيين في السوق النظامي

اسم الشركة	رمز الشركة	الصفقات	الاسهم المتداولة	القيمة المتداولة
قطاع المصارف				
مصرف المنصور للاستثمار	BMNS	4	7,158,220	14,674,351
مجموع قطاع المصارف		4	7,158,220	14,674,351
قطاع الخدمات				
النخبة للمقاولات العامة	SNUC	12	1,998,712	1,299,163
مجموع قطاع الخدمات		12	1,998,712	1,299,163
المجموع الكلي		16	9,156,932	15,973,514

الجلسة (26) نشرة التداول لمنصة الشركات غير المدرجة OTC

اسم الشركة	رمز الشركة	اعلى سعر	ادنى سعر	المعدل الحالي	الصفقات	الاسهم المتداولة	القيمة المتداولة
قطاع المصارف							
مصرف الوركاء للاستثمار والتمويل	BWAI	0.090	0.080	0.080	10	81,005,017	6,790,401
مجموع قطاع مصارف					10	81,005,017	6,790,401
مجموع السوق					10	81,005,017	6,790,401

الشركات غير المتداولة لمنصة تداول اسهم الشركات غير المدرجة OTC

اسم الشركة	رمز الشركة	معدل السعر السابق
قطاع المصارف		
مصرف حمورابي التجاري	BHAM	-
مصرف السنام الاسلامي	BSAN	3.000
قطاع التأمين		
دلنيا للتأمين	NDIL	-
البادية للتأمين	NBAD	-
ايلاف للتأمين	NELF	-
شط العرب للتأمين	NSHA	1.000
كوردستان الدولي للتأمين	NKUI	0.500
قطاع الخدمات المالية		
بوابة عشتار للنظم وخدمات الدفع	FISH	1.000
سما بغداد للصرافة	FSBE	-
الشركة العراقية لضمان الودائع	FIDI	-
الربيع للوساطة	FRSE	9.500
الكرمل للوساطة	FKSX	10.000
قطاع الصناعة		
كركوك لانتاج المواد الانشائية	IKFP	3.350

نشرة تداول الاسهم المباعة من غير العراقيين في السوق الشركات الغير مدرجة

اسم الشركة	رمز الشركة	الصفقات	الاسهم المتداولة	القيمة المتداولة
قطاع المصارف				
مصرف الوركاء للاستثمار و	BWAI	5	60,000,000	4,900,000
مجموع				
المجموع الكلي				
		5	60,000,000	4,900,000

نشرة السندات غير المتداولة

تاريخ الإطفاء	آخر سعر تداول	رمز التداول	نوع الاصدارية	نوع وفئة السند
9/10/2027	1,001,095	CB30	الأولى	سندات اعمار / مليون دينار
27/11/2027	-	CB40	الثانية	سندات اعمار / مليون دينار
30/12/2027	-	CB50	الثالثة	سندات اعمار / مليون دينار
15/4/2026	-	CB55	الأولى	سندات انجاز / 500 الف دينار
14/4/2028	-	CB60	الأولى	سندات انجاز / مليون دينار
	515,047	CB65	الثانية	سندات انجاز / 500 الف دينار
21/7/2028	1,026,082	CB70	الثانية	سندات انجاز / مليون دينار
14/10/2026	-	CB75	الثالثة	سندات انجاز / 500 الف دينار
	978,182	CB80	الثالثة	سندات انجاز / مليون دينار
10/2/2027	-	CB85	الأولى	سندات الوطنية / 500 الف دينار
9/2/2029	-	CB90	الأولى	سندات الوطنية / مليون دينار
20/3/2027	-	CB95	الثانية	سندات الوطنية / 500 الف دينار
19/3/2029	-	CB100	الثانية	سندات الوطنية / مليون دينار
20/4/2027	-	CB105	الثالثة	سندات الوطنية / 500 الف دينار
19/4/2029	-	CB110	الثالثة	سندات الوطنية / مليون دينار