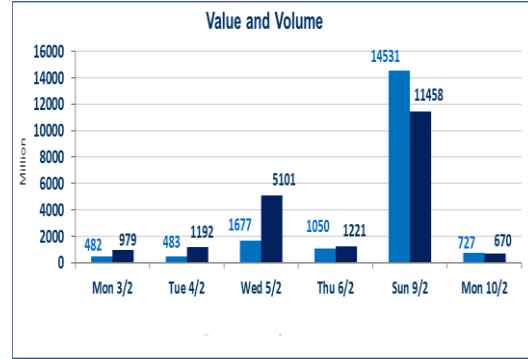


458	صفقات الشركات المدرجة و OTC
-----	-----------------------------

670,535,512	قيمة الأسهم المتداولة المدرجة و OTC
-------------	-------------------------------------

727,923,512	الاسهم المتداولة المدرجة و OTC
-------------	--------------------------------

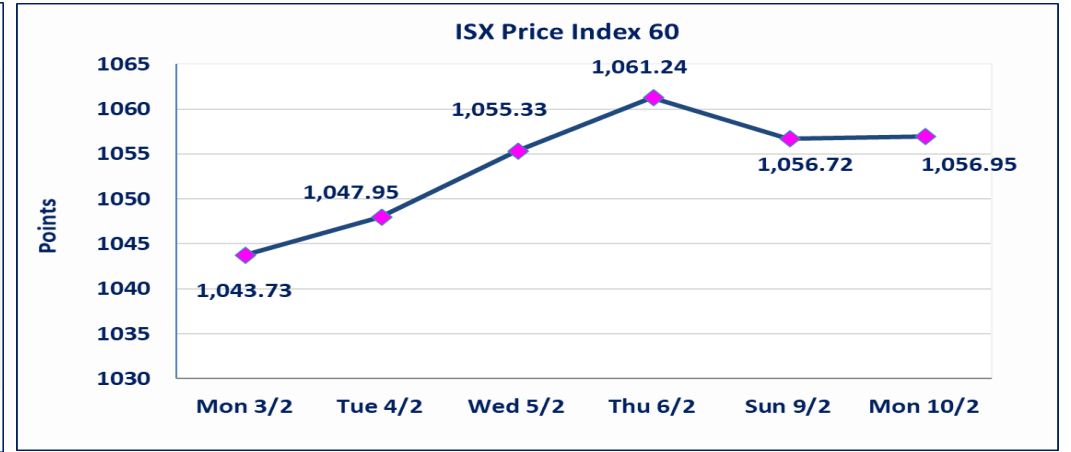
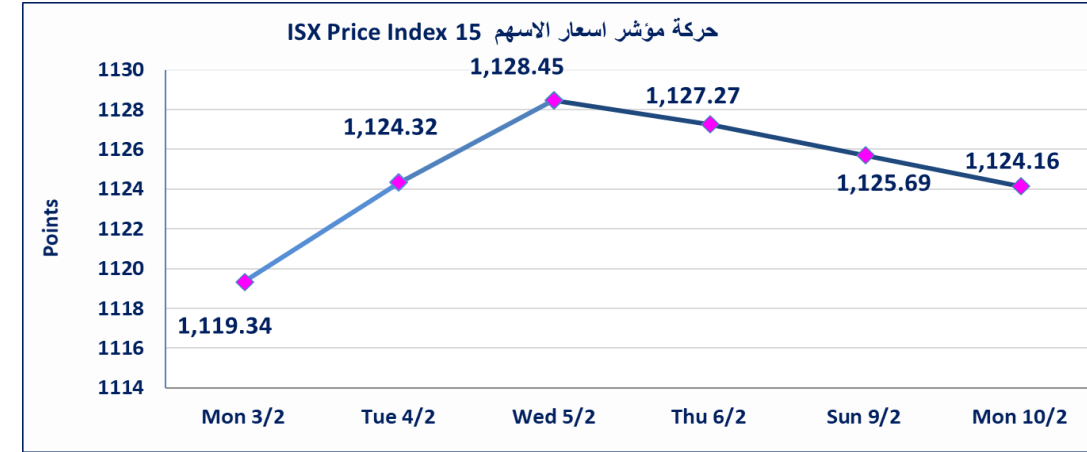


نقطة	1124.16	المؤشر ISX 15 اليوم
نقطة	1125.69	المؤشر ISX 15 السابق
%	-0.14	نسبة التغير
نقطة	-1.53	عدد النقاط

نقطة	1056.95	المؤشر ISX 60 اليوم
نقطة	1056.72	المؤشر ISX 60 السابق
%	0.02	نسبة التغير
نقطة	0.23	عدد النقاط

64	5	OTC	59	الشركات غير المتداولة المدرجة
6				الشركات المرتفعة
12				الشركات المنخفضة

112	8	OTC	104	الشركات المدرجة
35	1	OTC	34	الشركات المتداولة
4				شركات الهيئة العامة
7				الموقوفة بقرار من هيئة الأوراق المالية



سندات انجاز الابدارية الثالثة	استنادا الى قرار هيئة الاوراق المالية المرقم 2871/9 في 2024/12/30 وقرار مجلس المحافظين قبول ادراج وايداع وتداول سندات انجاز - الابدارية الثالثة بفتتين (500 الف - مليون دينار).
الحد الأعلى والادنى للتغير في السعر	نسبة التغير في المنصة النظامية (15%)، ونسبة التغير في المنصة الثانية (20%)، ونسبة التغير في المنصة الثالثة (5%) إرتفاعاً وإنخفاضاً من سعر الاغلاق السابق.

## الشركات الأكثر ارتفاعاً وانخفاضاً

### نسبة التغير لاسعار الاغلاق الاكثر انخفاضاً

اسم الشركة	الاسهم المتداولة	التغير (%)	اغلاق
مصرف الشرق الأوسط	1,000,000	-12.50	0.070
العب الكرخ السياحية	250,196	-6.76	4.000
الصناعات الخفيفة	281,200	-1.82	1.080
بغداد العراق للنقل العام	110,000	-1.61	30.500
الصناعات الالكترونية	12,994	-1.20	1.640

### نسبة التغير لاسعار الاغلاق الاكثر ارتفاعاً

اسم الشركة	الاسهم المتداولة	التغير (%)	اغلاق
مصرف الاستثمار العراقي	7,100,000	3.57	0.290
المنصور للصناعات الدوائية	16,837,077	2.06	2.480
المعمورة للاستثمارات العقارية	5,181,403	2.00	5.100
فنادق عشتار	1,000,000	1.10	9.200
بغداد للمشروبات الغازية	38,103,285	0.71	4.230

## الشركات الأكثر نشاطاً من حيث عدد الأسهم المتداولة (حجم التداول) والقيمة المتداولة

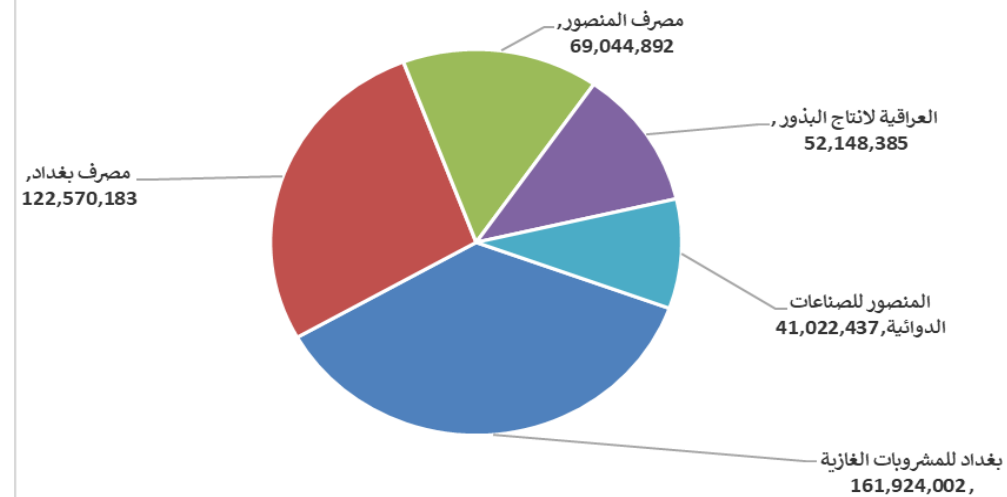
### الشركات الاكثر نشاطا حسب القيمة المتداولة

اسم الشركة	القيمة المتداولة	التغير (%)	اغلاق
بغداد للمشروبات الغازية	161,924,002	0.71	4.230
مصرف بغداد	122,570,183	-0.71	4.190
مصرف المنصور	69,044,892	0.00	2.190
العراقية لانتاج البذور	52,148,385	-0.74	8.060
المنصور للصناعات الدوائية	41,022,437	2.06	2.480

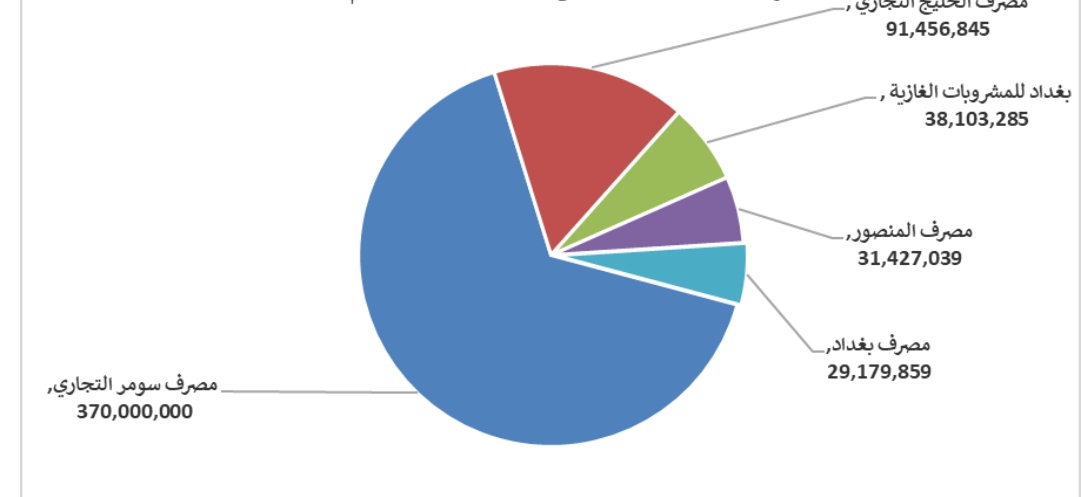
### الشركات الاكثر نشاطا حسب الاسهم المتداولة (حجم التداول)

اسم الشركة	الاسهم المتداولة	التغير (%)	اغلاق
مصرف سومر التجاري	370,000,000	0.00	0.090
مصرف الخليج التجاري	91,456,845	0.00	0.420
بغداد للمشروبات الغازية	38,103,285	0.71	4.230
مصرف المنصور	31,427,039	0.00	2.190
مصرف بغداد	29,179,859	-0.71	4.190

### الشركات الأكثر تداولاً من حيث قيمة التداول



### الشركات الأكثر تداولاً من حيث عدد الاسهم



الجلسة (24) نشرة منصة تداول الاسهم النظامية ليوم الاثنين 2025/2/10 Regular Market Trading



اسم الشركة	رمز الشركة	افتتاح	اعلى سعر	ادنى سعر	المعدل الحالي	المعدل السابق	سعر الاغلاق	اغلاق سابق	التغير (%)	الصفقات	الاسهم المتداولة	القيمة المتداولة		
<b>قطاع المصارف</b>														
مصرف اشور الدولي	BASH	0.300	0.300	0.300	0.300	0.300	0.300	0.300	0.00	6	3,224,000	967,200		
مصرف بغداد	BBOB	4.220	4.220	4.190	4.200	4.210	4.190	4.220	-0.71	49	29,179,859	122,570,183		
المصرف التجاري العراقي الاسلامي	BCOI	0.900	0.900	0.900	0.900	0.900	0.900	0.900	0.00	11	26,465,522	23,818,970		
مصرف الخليج التجاري	BGUC	0.420	0.420	0.420	0.420	0.420	0.420	0.420	0.00	18	91,456,845	38,411,875		
مصرف الاستثمار العراقي	BIBI	0.280	0.290	0.280	0.290	0.270	0.290	0.280	3.57	6	7,100,000	2,037,994		
المصرف العراقي الاسلامي	BIIB	1.440	1.440	1.430	1.430	1.430	1.430	1.440	0.70	19	2,932,133	4,199,700		
مصرف الشرق الأوسط	BIME	0.070	0.070	0.070	0.070	0.080	0.070	0.070	-12.50	1	1,000,000	70,000		
مصرف الموصل	BMFI	0.160	0.170	0.160	0.160	0.160	0.160	0.160	0.00	5	20,972,344	3,365,298		
مصرف المنصور	BMNS	2.190	2.210	2.190	2.200	2.200	2.190	2.190	0.00	60	31,427,039	69,044,892		
المصرف الاهلي العراقي	BNOI	3.720	3.720	3.680	3.700	3.730	3.680	3.720	-1.08	22	9,000,000	33,322,920		
مصرف سومر التجاري	BSUC	0.090	0.100	0.090	0.090	0.090	0.090	0.090	0.00	22	370,000,000	33,500,000		
											مجموع قطاع المصارف	219	592,757,742	331,309,032
<b>قطاع الاتصالات</b>														
الخاتم للاتصالات	TZNI	2.330	2.330	2.330	2.330	2.330	2.330	2.330	0.00	2	8,000	18,640		
											مجموع قطاع الاتصالات	2	8,000	18,640
<b>قطاع التأمين</b>														
الخليج للتأمين	NGIR	0.650	0.650	0.650	0.650	0.650	0.650	0.650	0.00	2	400,000	260,000		
											مجموع قطاع التأمين	2	400,000	260,000
<b>قطاع الخدمات</b>														
بغداد العراق للنقل العام	SBPT	31.000	31.000	30.500	30.550	30.680	30.500	31.000	-1.61	4	110,000	3,360,000		
العاب الكرخ السياحية	SKTA	4.290	4.290	4.000	4.000	4.250	4.000	4.290	-6.76	4	250,196	1,000,841		
المعمورة للاستثمارات العقارية	SMRI	5.180	5.180	5.100	5.100	5.010	5.100	5.180	2.00	17	5,181,403	26,406,155		
النخبة للمقاولات العامة	SNUC	0.700	0.700	0.700	0.700	0.700	0.700	0.700	0.00	1	250,000	175,000		
											مجموع قطاع الخدمات	26	5,791,599	30,941,996
<b>قطاع الصناعة</b>														
بغداد للمشروبات الغازية	IBSD	4.200	4.280	4.200	4.250	4.220	4.250	4.200	0.71	64	38,103,285	161,924,002		
التمور العراقية	IIDP	2.850	2.850	2.850	2.850	2.800	2.850	2.850	0.00	1	230	656		
العراقية للسجاد والمفروشات	IITC	16.250	16.250	16.250	16.250	16.190	16.250	16.250	0.00	2	70,000	1,137,500		
الكندي لانتاج اللقاحات	IKLV	2.900	2.900	2.890	2.890	2.870	2.890	2.900	-0.34	8	503,648	1,455,635		
المنصور للصناعات الدوائية	IMAP	2.430	2.480	2.440	2.440	2.440	2.410	2.480	2.06	22	16,837,077	41,022,437		
											مجموع قطاع الصناعة	97	55,514,240	205,540,230
<b>قطاع الفنادق والسياحة</b>														
فندق بغداد	HBAG	11.900	11.900	11.850	11.860	11.900	11.850	11.900	-0.42	3	2,835	33,637		
فنادق عشتار	HISH	9.200	9.200	9.200	9.200	9.120	9.200	9.200	1.10	1	1,000,000	9,200,000		
											مجموع الفنادق والسياحة	4	1,002,835	9,233,637

الجلسة (24) نشرة منصة تداول الاسهم النظامية ليوم الاثنين 2025/2/10 Regular Market Trading

اسم الشركة	رمز الشركة	افتتاح	اعلى سعر	ادنى سعر	المعدل الحالي	المعدل السابق	سعر الاغلاق	اغلاق سابق	التغير (%)	الصفقات	الاسهم المتداولة	القيمة المتداولة
قطاع الزراعة												
الاهلية للانتاج الزراعي	AAHP	1.050	1.050	1.050	1.050	1.050	1.050	1.050	0.00	1	10,000,000	10,500,000
العراقية لانتاج وتسويق اللحوم	AIPM	5.100	5.100	5.100	5.100	5.100	5.100	5.100	0.00	1	10,000	51,000
العراقية لانتاج البذور	AISP	8.120	8.120	8.050	8.090	8.160	8.060	8.120	-0.74	60	6,446,817	52,148,385
مجموع قطاع الزراعة										62	16,456,817	62,699,385
مجموع السوق النظامي										412	671,931,233	640,002,919

الجلسة (24) نشرة المنصة الثانية لتداول الشركات ليوم الاثنين 2025/2/10 Second Platform Trading

اسم الشركة	رمز الشركة	افتتاح	اعلى سعر	ادنى سعر	المعدل الحالي	المعدل السابق	سعر الاغلاق	اغلاق سابق	التغير (%)	الصفقات	الاسهم المتداولة	القيمة المتداولة
قطاع المصارف												
مصرف العطاء الاسلامي	BLAD	0.100	0.100	0.100	0.100	0.100	0.100	0.100	0.00	1	240,000	24,000
مصرف الائتمان	BROI	0.840	0.840	0.840	0.840	0.850	0.840	0.850	-1.18	2	91,249	76,649
مجموع قطاع المصارف										3	331,249	100,649
قطاع الخدمات												
الامين للاستثمارات العقارية	SAEI	2.310	2.320	2.310	2.310	2.320	2.310	2.320	-0.43	8	5,114,942	11,835,516
مجموع قطاع الخدمات										8	5,114,942	11,835,516
قطاع الفنادق والسياحة												
فندق آشور	HASH	24.000	24.000	24.000	24.000	24.000	24.000	24.000	0.00	1	1,000	24,000
مجموع الفنادق والسياحة										1	1,000	24,000
قطاع الصناعة												
الوطنية لصناعات الاثاث المنزلي	IHFI	1.350	1.350	1.350	1.350	1.310	1.350	1.350	0.00	15	7,499,734	10,124,641
مجموع قطاع الصناعة										15	7,499,734	10,124,641
مجموع السوق الثاني										27	12,946,925	22,084,806

الجلسة (24) نشرة المنصة الثالثة لتداول الشركات ليوم الاثنين 2025/2/10 Undisclosed Platform Trading

اسم الشركة	رمز الشركة	افتتاح	اعلى سعر	ادنى سعر	المعدل الحالي	المعدل السابق	سعر الاغلاق	اغلاق سابق	التغير (%)	الصفقات	الاسهم المتداولة	القيمة المتداولة
قطاع الصناعة												
الصناعات الالكترونية	IELI	1.660	1.660	1.640	1.640	1.660	1.640	1.660	-1.20	2	12,994	21,370
الصناعات الخفيفة	ITLI	1.080	1.080	1.080	1.080	1.100	1.080	1.100	-1.82	3	281,200	303,696
مجموع قطاع الصناعة										5	294,194	325,066
مجموع السوق الثالث										5	294,194	325,066
مجموع السوق										444	685,172,352	662,412,791

الشركات غير المتداولة لمنصة التداول النظامي لجلسة الاثنين 2025/2/10

اسم الشركة	رمز الشركة	معدل السعر السابق	سعر الاغلاق السابق
قطاع المصارف			
مصرف الاتحاد العراقي	BUOI	0.200	0.200
مصرف جبهان الاسلامي	BCIH	2.030	2.030
مصرف اسيا العراق الاسلامي	BAIB	0.900	0.900
المصرف الوطني الاسلامي	BNAI	0.570	0.570
مصرف الاقتصاد	BEFI	0.290	0.290
مصرف كوردستان	BKUI	0.900	0.900
مصرف الطيف الاسلامي	BTIB	0.920	0.920
قطاع التأمين			
الامين للتأمين	NAME	0.750	0.750
دار السلام للتأمين	NDSA	0.670	0.670
قطاع الخدمات			
رحاب كربلاء	HKAR	0.750	0.750
الموصل لمدن الالعاب	SMOF	6.640	6.640
قطاع الصناعة			
الخازر لانتاج المواد الانشائية	IKHC	2.200	2.200
العراقية لصناعات الكارتون	IICM	1.590	1.590
الهلال الصناعية	IHLI	2.100	2.100
العراقية للاعمال الهندسية	IIEW	8.500	8.500
المعدنية والدراجات	IMIB	1.930	1.950
الخيطة الحديثة	IMOS	8.470	8.470
انتاج الالبسة الجاهزة	IRMC	3.300	3.300
قطاع الفنادق والسياحة			
المدينة السياحية لسد الموصل	HTVM	7.200	7.200
فندق السدير	HSAD	25.000	25.000
الوطنية للاستثمارات السياحية	HNTI	10.000	10.000
فندق بابل	HBAY	99.000	99.000
فنادق المنصور	HMAN	40.000	40.000
قطاع الزراعة			
بابل للإنتاج الحيواني والنباتي	ABAP	31.000	31.000
الشرق الاوسط للاسماك	AMEF	7.500	7.500
المنتجات الزراعية	AIRP	16.000	16.000

الشركات غير المتداولة للمنصة الثانية لجلسة الاثنين 2025/2/10

اسم الشركة	رمز الشركة	معدل السعر السابق	سعر الاغلاق السابق
قطاع المصارف			
مصرف العالم الاسلامي	BWOR	1.000	1.000
مصرف القرطاس الإسلامي	BQUR	1.000	1.000
مصرف الاقليم التجاري	BRTB	1.000	1.000
مصرف العربية الاسلامي	BAAI	1.000	1.000
مصرف امين العراق	BAME	1.000	1.000
مصرف المشرق العربي	BAMS	0.940	0.940
مصرف الجنوب الاسلامي	BJAB	0.940	0.940
مصرف المال الإسلامي	BMAL	1.000	1.000
مصرف اربيل	BERI	0.110	0.110
مصرف المستشار الاسلامي	BMUI	1.000	1.000
مصرف الانصاري	BANS	1.000	1.000

الشركات غير المتداولة للمنصة الثانية لجلسة الاثنين 2025/2/10

اسم الشركة	رمز الشركة	معدل السعر السابق	سعر الاغلاق السابق
قطاع المصارف			
المصرف الدولي الاسلامي	BINT	0.270	0.270
مصرف القابض الاسلامي	BQAB	0.240	0.240
مصرف نور العراق	BINI	0.850	0.850
مصرف التنمية	BIDB	1.000	1.000
مصرف عبر العراق للاستثمار	BTRI	0.960	0.960
مصرف الثقة الدولي الإسلامي	BTRU	0.750	0.750
قطاع التأمين			
الحمراء للتأمين	NHAM	0.760	0.760
الاهلية للتأمين	NAHF	0.850	0.850
قطاع الاستثمار			
الوئام للاستثمار المالي	VWIF	0.370	0.370
الامين للاستثمار المالي	VAMF	1.000	1.000
قطاع الخدمات			
ابداع شرق الاوسط	SIBD	1.000	1.000
قطاع الصناعة			
الصناعات الكيماوية العصرية	IMCI	100.000	100.000
الفلوجة لانتاج المواد الانشائية	IFCM	3.400	3.360
بغداد لمواد التغليف	IBPM	3.000	3.000
قطاع الزراعة			
شركة الريباس للدواجن والاعلاف	AREB	-	-

الشركات غير المتداولة للمنصة الثالثة لجلسة الاثنين 2025/2/10

اسم الشركة	رمز الشركة	معدل السعر السابق	سعر الاغلاق السابق
قطاع الخدمات			
نقل المنتجات النفطية	SIGT	0.760	0.760
البادية للنقل العام	SBAG	0.560	0.560
قطاع الاستثمار			
الباتك للاستثمارات المالية	VBAT	0.390	0.390
قطاع الفنادق والسياحة			
فندق فلسطين	HPAL	19.000	19.000
قطاع الصناعة			
صناعة المواد الانشائية الحديثة	IMCM	0.490	0.490
الصناعات الكيماوية والبلاستيكية	INCP	2.110	2.100
قطاع الزراعة			
الحديثة للانتاج الحيواني	AMAP	0.540	0.540

نشرة تداول الاسهم المشتراة لغير العراقيين في السوق النظامي

اسم الشركة	رمز الشركة	الصفقات	الاسهم المتداولة	القيمة المتداولة
قطاع المصارف				
المصرف الاهلي العراقي	BNOI	1	200,000	740,000
مجموع قطاع المصارف		1	200,000	740,000
المجموع الكلي		1	200,000	740,000

نشرة تداول الاسهم المشتراة لغير العراقيين في السوق الثاني

اسم الشركة	رمز الشركة	الصفقات	الاسهم المتداولة	القيمة المتداولة
قطاع المصارف				
مصرف الائتمان	BROI	1	2,000	1,680
مجموع قطاع المصارف		1	2,000	1,680
المجموع الكلي		1	2,000	1,680

نشرة تداول الاسهم المباعة من غير العراقيين في السوق النظامي

اسم الشركة	رمز الشركة	الصفقات	الاسهم المتداولة	القيمة المتداولة
قطاع الزراعة				
العراقية لانتاج وتسويق اللحوم	AIPM	1	10,000	51,000
مجموع قطاع الزراعة		1	10,000	51,000
المجموع الكلي		1	10,000	51,000

نشرة تداول الاسهم المباعة من غير العراقيين في السوق الثاني

اسم الشركة	رمز الشركة	الصفقات	الاسهم المتداولة	القيمة المتداولة
قطاع الخدمات				
الامين للاستثمارات العقارية	SAEI	1	500,000	1,160,000
مجموع قطاع الخدمات		1	500,000	1,160,000
المجموع الكلي		1	500,000	1,160,000

الجلسة (24) نشرة لمنصة تداول اسهم الشركات غير المدرجة OTC

اسم الشركة	رمز الشركة	اعلى سعر	ادنى سعر	المعدل الحالي	الصفقات	الاسهم المتداولة	القيمة المتداولة
قطاع المصارف							
مصرف الوركاء للاستثمار والتمويل	BWAI	0.190	0.190	0.190	14	42,751,160	8,122,720
مجموع قطاع مصارف					14	42,751,160	8,122,720
مجموع السوق					14	42,751,160	8,122,720

الشركات غير المتداولة لمنصة تداول اسهم الشركات غير المدرجة OTC

اسم الشركة	رمز الشركة	معدل السعر السابق
قطاع المصارف		
مصرف السنام الإسلامي	BSAN	-
قطاع الخدمات المالية		
الكرمل للوساطة	FKSX	10.000
الربيع للوساطة	FRSE	11.000
بوابة عشتار للنظم وخدمات الدفع	FISH	-



### نشرة السندات غير المتداولة

تاريخ الإطفاء	آخر سعر تداول	رمز التداول	نوع الاصدارية	نوع وفئة السند
10/12/2025	1030000	CB10	الأولى	سندات بناء / مليون دينار
19/12/2025	964981	CB20	الثانية	سندات بناء / مليون دينار
09/10/2025	-	CB25	الأولى	سندات اعمار / 500 الف دينار
09/10/2027	984000	CB30	الأولى	سندات اعمار / مليون دينار
-	-	CB35	الثانية	سندات اعمار / 500 الف دينار
-	-	CB40	الثانية	سندات اعمار / مليون دينار
-	-	CB45	الثالثة	سندات اعمار / 500 الف دينار
-	-	CB50	الثالثة	سندات اعمار / مليون دينار
-	-	CB55	الأولى	سندات انجاز / 500 الف دينار
-	-	CB60	الأولى	سندات انجاز / مليون دينار
-	-	CB65	الثانية	سندات انجاز / 500 الف دينار
-	-	CB70	الثانية	سندات انجاز / مليون دينار