



سوق العراق للأوراق المالية
Iraqi Stock Exchange

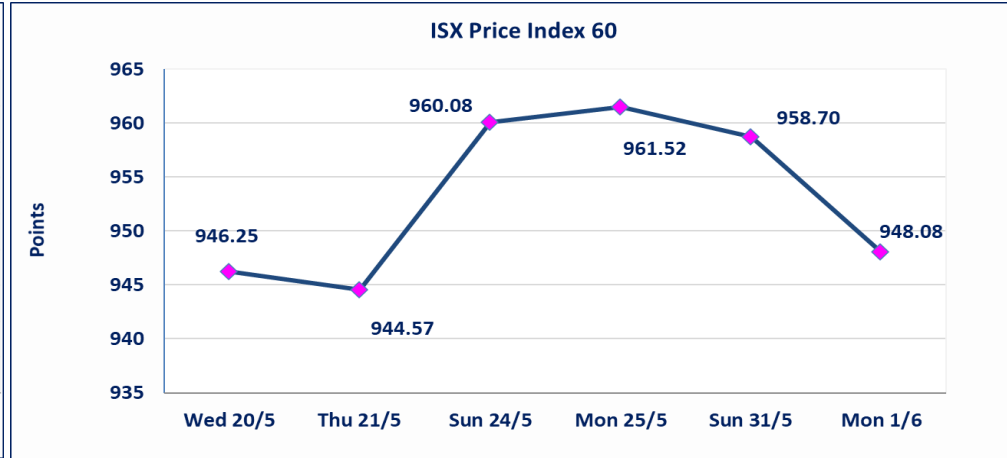
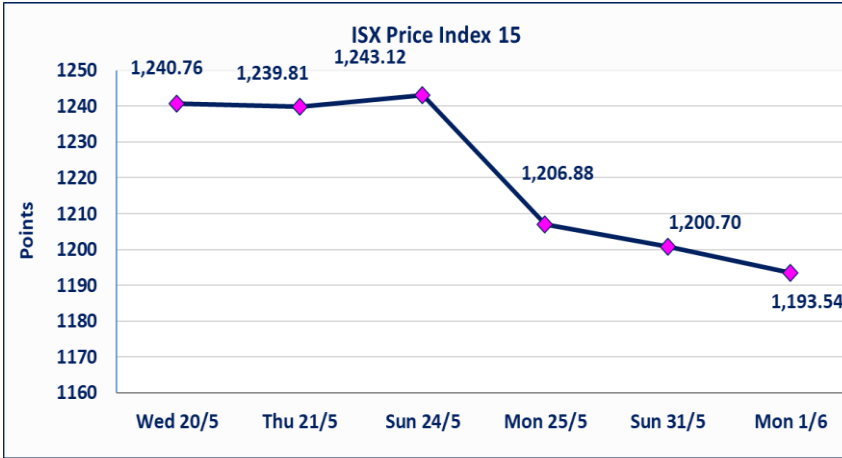
تقرير أسعار الأسهم المتداولة لسوق العراق للأوراق المالية

سوق العراق للأوراق المالية

جلسة الاثنين 2026/6/1

الجلسة (94)

1343	صفقات الشركات المدرجة و OTC	28,637,440,940	قيمة الأسهم المتداولة المدرجة و OTC	27,938,712,474	الاسهم المتداولة المدرجة و OTC																																	
		<table border="1"> <tr> <td>نقطة</td> <td>1193.54</td> <td>المؤشر ISX 15 اليوم</td> </tr> <tr> <td>نقطة</td> <td>1200.70</td> <td>المؤشر ISX 15 السابق</td> </tr> <tr> <td>%</td> <td>-0.60</td> <td>نسبة التغير</td> </tr> <tr> <td>نقطة</td> <td>-7.16</td> <td>عدد النقاط</td> </tr> </table>		نقطة	1193.54	المؤشر ISX 15 اليوم	نقطة	1200.70	المؤشر ISX 15 السابق	%	-0.60	نسبة التغير	نقطة	-7.16	عدد النقاط	<table border="1"> <tr> <td>نقطة</td> <td>948.08</td> <td>المؤشر ISX 60 اليوم</td> </tr> <tr> <td>نقطة</td> <td>958.70</td> <td>المؤشر ISX 60 السابق</td> </tr> <tr> <td>%</td> <td>-1.11</td> <td>نسبة التغير</td> </tr> <tr> <td>نقطة</td> <td>-10.62</td> <td>عدد النقاط</td> </tr> </table>		نقطة	948.08	المؤشر ISX 60 اليوم	نقطة	958.70	المؤشر ISX 60 السابق	%	-1.11	نسبة التغير	نقطة	-10.62	عدد النقاط									
نقطة	1193.54	المؤشر ISX 15 اليوم																																				
نقطة	1200.70	المؤشر ISX 15 السابق																																				
%	-0.60	نسبة التغير																																				
نقطة	-7.16	عدد النقاط																																				
نقطة	948.08	المؤشر ISX 60 اليوم																																				
نقطة	958.70	المؤشر ISX 60 السابق																																				
%	-1.11	نسبة التغير																																				
نقطة	-10.62	عدد النقاط																																				
<table border="1"> <tr> <td>52</td> <td>13</td> <td>OTC</td> <td>39</td> <td>الشركات غير المتداولة المدرجة</td> </tr> <tr> <td colspan="2">13</td> <td colspan="2"></td> <td>الشركات المرتفعة</td> </tr> <tr> <td colspan="2">12</td> <td colspan="2"></td> <td>الشركات المنخفضة</td> </tr> </table>		52	13	OTC	39	الشركات غير المتداولة المدرجة	13				الشركات المرتفعة	12				الشركات المنخفضة	<table border="1"> <tr> <td>117</td> <td>14</td> <td>OTC</td> <td>103</td> <td>الشركات المدرجة</td> </tr> <tr> <td>50</td> <td>1</td> <td>OTC</td> <td>49</td> <td>الشركات المتداولة</td> </tr> <tr> <td>6</td> <td colspan="3"></td> <td>شركات الهيئة العامة</td> </tr> <tr> <td>9</td> <td colspan="3"></td> <td>الموقوفة بقرار من هيئة الأوراق المالية</td> </tr> </table>		117	14	OTC	103	الشركات المدرجة	50	1	OTC	49	الشركات المتداولة	6				شركات الهيئة العامة	9				الموقوفة بقرار من هيئة الأوراق المالية
52	13	OTC	39	الشركات غير المتداولة المدرجة																																		
13				الشركات المرتفعة																																		
12				الشركات المنخفضة																																		
117	14	OTC	103	الشركات المدرجة																																		
50	1	OTC	49	الشركات المتداولة																																		
6				شركات الهيئة العامة																																		
9				الموقوفة بقرار من هيئة الأوراق المالية																																		



تم البدء بعمليات ايداع شهادات اسهم المساهمين لشركة الوطنية للصناعات الغذائية اعتباراً من جلسة الاحد 2026/5/24 وسيتم اطلاق التداول إعتباراً من جلسة الاحد 2026/6/14 بعد ايداع 5% من رأس المال او بعد مرور (21) يوم من تاريخ بدء الايداع في منصة الشركات غير المدرجة ISX-OTC.	الوطنية للصناعات الغذائية (INFF)
نفذت شركة ايلاف للوساطة أمر متقابل مقصود على أسهم شركة مصرف القرطاس بعدد أسهم (27,500,000,000) سهم بقيمة (27,500,000,000) دينار ، في زمن الجلسة الاضافي (بعد الساعة 1 ظهراً) وفقاً لاجراءات تنفيذ الصفقات الكبيرة.	الاوامر الخاصة
نسبة التغير الحدود الدنيا للحركة السعرية للاسهم من (5% الى 10%) والحدود العليا من (10% الى 25%) في كافة المنصات ماعدا منصة OTC.	الحد الأعلى والادنى للتغير في السعر

بغداد / الكرادة / قرب المسرح الوطني / مجاور مصرف الخليج التجاري

ص . ب : 3607 العلوية الهاتف : 07711211522 - 07834000034

Web site : www.isx-iq.net E-mail : info-isx@isx-iq.net



سوق العراق للاوراق المالية
IRAQI STOCK EXCHANGE

الشركات الأكثر ارتفاعاً وانخفاضاً

نسبة التغير لاسعار الاغلاق الاكثر انخفاضاً

اسم الشركة	الاسهم المتداولة	التغير (%)	اغلاق
مصرف الشرق الأوسط	3,321,961	-11.11	0.080
البيادية للنقل العام	106,420	-9.68	1.400
فندق بغداد	52,396	-7.60	11.550
المنصور للصناعات الدوائية	14,258,960	-4.00	2.400
الفلوجة لانتاج المواد الانشائية	808,429	-3.79	2.790

نسبة التغير لاسعار الاغلاق الاكثر ارتفاعاً

اسم الشركة	الاسهم المتداولة	التغير (%)	اغلاق
المصرف المتحد للاستثمار	10,000	20.00	0.060
فنادق المنصور	778,531	4.62	68.000
فندق آشور	10,000	3.57	29.000
مصرف كوردستان الدولي الاسلامي	17,971	3.45	1.200
الخاتم للاتصالات	544,061	2.17	4.700

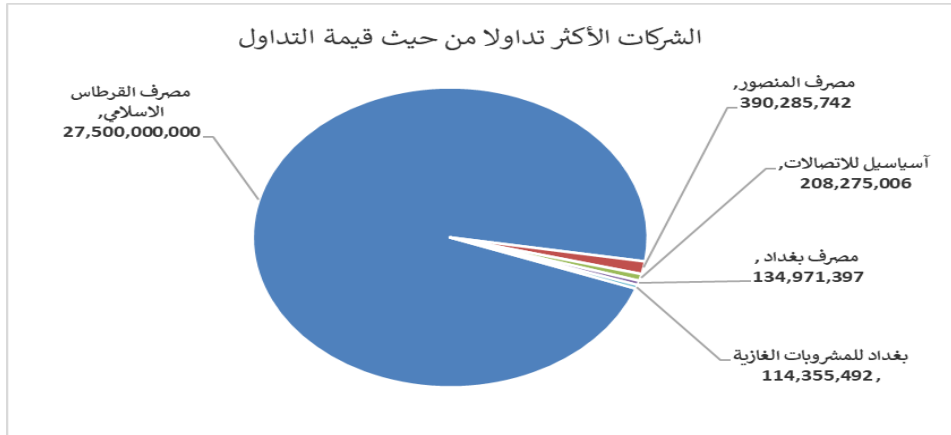
الشركات الاكثر نشاطا حسب القيمة المتداولة

اسم الشركة	القيمة المتداولة	التغير (%)	اغلاق
مصرف القرطاس الاسلامي	27,500,000,000	0.00	1.000
مصرف المنصور	390,285,742	-1.16	1.710
آسياسيل للاتصالات	208,275,006	0.26	15.300
مصرف بغداد	134,971,397	-3.35	2.600
بغداد للمشروبات الغازية	114,355,492	-0.96	6.210

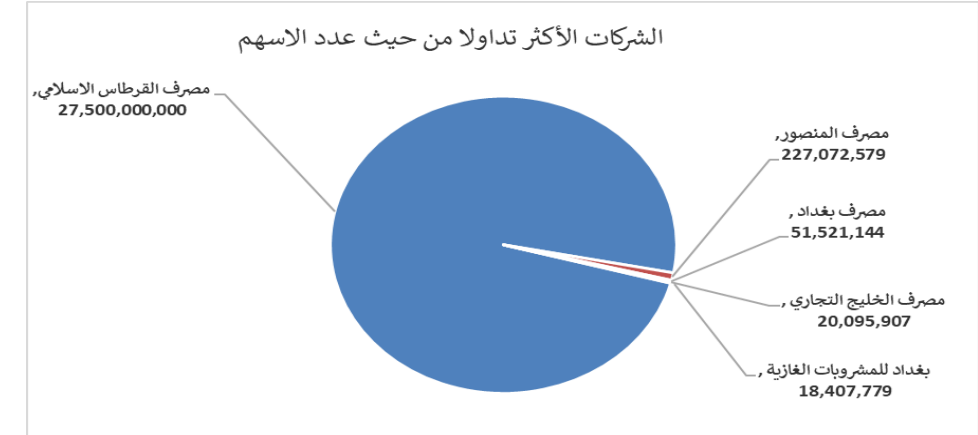
الشركات الاكثر نشاطا حسب الاسهم المتداولة (حجم التداول)

اسم الشركة	الاسهم المتداولة	التغير (%)	اغلاق
مصرف القرطاس الاسلامي	27,500,000,000	0.00	1.000
مصرف المنصور	227,072,579	-1.16	1.710
مصرف بغداد	51,521,144	-3.35	2.600
مصرف الخليج التجاري	20,095,907	0.00	0.380
بغداد للمشروبات الغازية	18,407,779	-0.96	6.210

الشركات الأكثر تداولاً من حيث قيمة التداول



الشركات الأكثر تداولاً من حيث عدد الاسهم





الجلسة (94) نشرة تداول الأسهم للمنصة النظامية لجلسة الاثنين 2026/6/1 Regular Market Trading

اسم الشركة	رمز الشركة	افتتاح	اعلى سعر	ادنى سعر	المعدل الحالي	المعدل السابق	سعر الاغلاق	اغلاق سابق	التغير (%)	الصفقات	الاسهم المتداولة	القيمة المتداولة		
قطاع المصارف														
مصرف اشور الدولي	BASH	0.260	0.260	0.260	0.260	0.260	0.260	0.260	0.00	4	5,929,926	1,541,781		
مصرف بغداد	BBOB	2.700	2.700	2.600	2.620	2.700	2.690	2.600	-3.35	185	51,521,144	134,971,397		
المصرف التجاري العراقي الاسلامي	BCOI	0.650	0.660	0.650	0.650	0.650	0.650	0.650	0.00	35	12,000,000	7,804,450		
مصرف الخليج التجاري	BGUC	0.380	0.380	0.380	0.380	0.380	0.380	0.380	0.00	13	20,095,907	7,636,445		
مصرف الاستثمار	BIBI	0.250	0.250	0.250	0.250	0.250	0.250	0.250	0.00	3	1,220,384	305,096		
مصرف العراقي الاسلامي	BIIB	1.080	1.080	1.050	1.060	1.060	1.060	1.050	-0.94	12	4,199,624	4,435,594		
مصرف الشرق الأوسط	BIME	0.090	0.090	0.080	0.090	0.090	0.090	0.080	-11.11	3	3,321,961	295,785		
مصرف كوردستان الدولي الاسلامي	BKUI	1.200	1.200	1.200	1.200	1.200	1.160	1.200	3.45	1	17,971	21,565		
مصرف المنصور	BMNS	1.730	1.730	1.710	1.720	1.740	1.730	1.710	-1.16	101	227,072,579	390,285,742		
المصرف الاهلي العراقي	BNOI	4.050	4.050	4.030	4.060	4.050	4.050	4.030	0.00	133	14,663,886	59,498,329		
مصرف سومر التجاري	BSUC	0.190	0.190	0.190	0.190	0.190	0.190	0.190	0.00	22	8,261,588	1,569,702		
مصرف الطيف الاسلامي	BTIB	0.630	0.630	0.630	0.630	0.630	0.630	0.630	0.00	4	12,151	7,655		
المصرف المتحد للاستثمار	BUND	0.060	0.060	0.060	0.060	0.060	0.050	0.060	20.00	17	10,000	600		
مجموع قطاع المصارف												533	348,327,121	608,374,140
قطاع الاتصالات														
أساسيل للاتصالات	TASC	15.250	15.340	15.000	15.140	15.400	15.260	15.300	0.26	328	13,757,279	208,275,006		
الخاتم للاتصالات	TZNI	4.610	4.810	4.610	4.730	4.600	4.600	4.700	2.17	40	544,061	2,573,000		
مجموع قطاع الاتصالات												368	14,301,340	210,848,007
قطاع التأمين														
الخليج للتأمين وإعادة التأمين	NGIR	0.450	0.450	0.450	0.450	0.450	0.450	0.450	0.00	1	500,000	225,000		
مجموع قطاع التأمين												1	500,000	225,000
قطاع الخدمات														
بغداد العراق للنقل العام	SBPT	22.050	22.300	22.050	22.140	22.090	22.050	22.300	1.13	14	266,322	5,896,999		
مدينة العاب الكرخ السياحية	SKTA	4.700	4.700	4.600	4.680	4.720	4.600	4.700	1.52	19	4,056,000	18,992,100		
الموصل لمدن الألعاب	SMOF	7.000	7.000	7.000	7.000	7.000	7.000	7.000	0.00	2	200,000	1,400,000		
المعمورة العقارية	SMRI	3.200	3.230	3.200	3.210	3.200	3.200	3.210	0.63	34	3,388,106	10,877,806		
مجموع قطاع الخدمات												69	7,910,428	37,166,905
قطاع الصناعة														
بغداد للمشروبات الغازية	IBSD	6.270	6.270	6.200	6.210	6.250	6.210	6.200	-0.96	131	18,407,779	114,355,492		
العراقية لصناعات الكارتون	IICM	2.470	2.470	2.470	2.470	2.470	2.470	2.470	0.00	1	8,369	20,671		
العراقية لتصنيع التمور	IIDP	2.400	2.400	2.400	2.400	2.400	2.400	2.400	0.00	5	390,234	936,562		
السجاد والمفروشات	IITC	19.000	19.100	19.000	19.000	19.000	19.000	19.100	0.53	3	1,031,325	19,596,175		
الخازر لانتاج المواد الانشائية	IKHC	1.200	1.200	1.200	1.200	1.200	1.200	1.200	0.00	1	50,000	60,000		
الكندى لانتاج اللقاحات البيطرية	IKLV	2.590	2.650	2.590	2.600	2.590	2.590	2.550	0.39	7	407,238	1,057,929		
المنصور للصناعات الدوائية	IMAP	2.500	2.500	2.400	2.460	2.490	2.460	2.400	-4.00	54	14,258,960	35,055,121		
الصناعات المعدنية والدراجات	IMIB	1.910	1.910	1.910	1.910	1.910	1.910	1.910	0.00	1	13,090	25,002		
انتاج الالبسة الجاهزة	IRMC	2.300	2.300	2.290	2.300	2.300	2.300	2.300	0.00	2	80,100	184,230		
مجموع قطاع الصناعة												205	34,647,095	171,291,182



الجلسة (94) نشرة تداول الأسهم للمنصة النظامية لجلسة الاثنين 2026/6/1 Regular Market Trading

اسم الشركة	رمز الشركة	افتتاح	اعلى سعر	ادنى سعر	المعدل الحالي	المعدل السابق	سعر الاغلاق	اغلاق سابق	التغير (%)	الصفقات	الاسهم المتداولة	القيمة المتداولة
قطاع الفنادق والسياحة												
فندق بغداد	HBAG	12.500	12.500	11.550	11.590	12.250	11.550	12.500	-7.60	6	52,396	607,450
فنادق المنصور	HMAN	65.000	68.000	65.000	65.230	65.000	68.000	65.000	4.62	20	778,531	50,784,581
الوطنية للاستثمارات السياحية	HNTI	9.000	9.000	9.000	9.000	9.000	9.000	9.000	0.00	1	556	5,004
فندق السدير	HSAD	23.000	23.000	23.000	23.000	22.990	23.000	22.990	0.04	2	101,000	2,323,000
مجموع قطاع الفنادق والسياحة												53,720,035
قطاع الزراعة												
بابل للانتاج الحيواني	ABAP	10.000	10.500	10.000	10.020	9.830	10.100	10.000	1.00	13	140,252	1,404,870
الحديثة للانتاج الحيواني	AMAP	0.370	0.370	0.370	0.370	0.370	0.370	0.370	0.00	4	285,050	105,469
مجموع قطاع الزراعة												1,510,339
مجموع السوق النظامي												1,083,135,607



الجلسة (94) نشرة تداول المنصة الثانية لجلسة الاثنين 2026/6/1 Second Trading Platform

اسم الشركة	رمز الشركة	افتتاح	اعلى سعر	ادنى سعر	المعدل الحالي	المعدل السابق	سعر الاغلاق	اغلاق سابق	التغير (%)	الصفقات	الاسهم المتداولة	القيمة المتداولة
قطاع المصارف												
مصرف اربيل	BERI	0.110	0.110	0.110	0.110	0.110	0.110	0.110	0.00	9	3,200,000	352,000
مجموع قطاع المصارف												352,000
قطاع التامين												
الحمراء للتامين	NHAM	5.000	5.000	4.860	4.990	5.030	4.860	5.000	-2.80	5	46,264	230,814
مجموع قطاع التامين												230,814
قطاع الخدمات												
الامين العقارية	SAEI	1.700	1.700	1.700	1.700	1.700	1.700	1.700	0.00	1	50,000	85,000
مجموع قطاع الخدمات												85,000
قطاع الفنادق والسياحة												
فندق آشور	HASH	29.000	29.000	29.000	29.000	28.000	29.000	28.000	3.57	1	10,000	290,000
مجموع قطاع الفنادق والسياحة												290,000
قطاع الصناعة												
بغداد لصناعة مواد التغليف	IBPM	2.860	2.860	2.860	2.860	2.860	2.860	2.860	0.00	1	342	978
الفلوجة لانتاج المواد الانشائية	IFCM	2.900	2.900	2.790	2.790	2.900	2.790	2.900	-3.79	6	808,429	2,256,116
مجموع قطاع الصناعة												2,257,094
مجموع السوق الثاني												3,214,908

اسم الشركة	رمز الشركة	افتتاح	اعلى سعر	ادنى سعر	المعدل الحالي	المعدل السابق	سعر الإغلاق	إغلاق سابق	التغير (%)	الصفقات	الاسهم المتداولة	القيمة المتداولة
قطاع المصارف												
مصرف القرطاس الاسلامي	BQUR	1.000	1.000	1.000	1.000	1.000	1.000	1.000	0.00	3	27,500,000,000	27,500,000,000
مجموع قطاع المصارف												27,500,000,000
قطاع الخدمات												
البادية للنقل العام	SBAG	1.500	1.550	1.400	1.420	1.530	1.400	1.550	-9.68	11	106,420	150,949
مجموع قطاع الخدمات												150,949
قطاع الصناعة												
الصناعات الالكترونية	IELI	1.350	1.350	1.350	1.350	1.350	1.350	1.350	0.00	10	10,336,628	13,954,448
المواد الانشائية الحديدية	IMCM	1.150	1.150	1.150	1.150	1.150	1.150	1.150	0.00	1	4,321	4,969
الكيمياوية والبلاستيكية	INCP	1.910	1.910	1.910	1.910	1.920	1.910	1.910	0.00	1	1,071	2,046
الصناعات الخفيفة	ITLI	1.220	1.220	1.220	1.220	1.220	1.220	1.220	0.00	1	1,700	2,074
مجموع قطاع الصناعة												13,963,537
قطاع الفنادق والسياحة												
فندق فلسطين	HPAL	18.800	19.050	18.510	18.530	18.550	18.510	18.800	-0.48	10	105,702	1,958,722
مجموع قطاع الفنادق والسياحة												1,958,722
قطاع الزراعة												
العراقية لانتاج البذور	AISP	5.090	5.100	5.060	5.070	5.080	5.070	5.060	-0.39	57	6,597,444	33,442,060
مجموع قطاع الزراعة												33,442,060
مجموع السوق الثالث												27,549,515,267
مجموع السوق												28,635,865,783

الشركات غير المتداولة لمنصة التداول النظامي لجلسة الاثنين 2026/6/1

اسم الشركة	رمز الشركة	معدل السعر السابق	سعر الاغلاق السابق
قطاع المصارف			
مصرف جيهان الاسلامي	BCIH	2.200	2.200
مصرف الوطني الاسلامي	BNAI	1.100	1.100
مصرف الاتحاد العراقي	BUOI	0.160	0.160
مصرف ايلاف الاسلامي	BELF	0.240	0.240
مصرف اسيا العراق الاسلامي	BAIB	0.950	0.950
مصرف الموصل للاستثمار	BMFI	0.150	0.150
قطاع التأمين			
الأمين للتأمين	NAME	0.900	0.900
قطاع الخدمات			
النخبة للمقاولات العامة	SNUC	0.710	0.710
رحاب كربلاء للمقاولات	HKAR	0.600	0.600
قطاع الصناعة			
الخيطة الحديثة	IMOS	5.400	5.440
العراقية للأعمال الهندسية	IIEW	6.040	6.040
قطاع الفنادق والسياحة			
سد الموصل السياحية	HTVM	14.050	14.050
فندق بابل	HBAY	102.010	102.010
قطاع الزراعة			
العراقية لإنتاج وتسويق اللحوم	AIPM	4.500	4.500
الاهلية للإنتاج الزراعي	AAHP	2.110	2.110
تسويق المنتجات الزراعية	AIRP	9.000	9.000

الشركات غير المتداولة للمنصة الثانية لجلسة الاثنين 2026/6/1

اسم الشركة	رمز الشركة	معدل السعر السابق	سعر الاغلاق السابق
قطاع المصارف			
مصرف الجنوب الاسلامي	BJAB	0.940	0.940
مصرف العالم الاسلامي	BWOR	1.000	1.000
مصرف الثقة الاسلامي	BTRU	0.750	0.750
مصرف امين العراق	BAME	1.000	1.000
مصرف المستشار	BMUI	1.000	1.000
مصرف الراجح الاسلامي	BRAJ	1.000	1.000
مصرف العربية الاسلامي	BAAI	1.000	1.000
مصرف المشرق العربي	BAMS	0.850	0.850
مصرف المال الاسلامي	BMAL	1.000	1.000
مصرف القابض الاسلامي	BQAB	0.090	0.090
المصرف الدولي الإسلامي	BINT	0.200	0.200
مصرف العطاء الاسلامي	BLAD	0.100	0.100
مصرف الائتمان العراقي	BROI	0.580	0.580
مصرف الاقليم التجاري	BRTB	1.010	1.010
مصرف التنمية	BIDB	1.050	1.050

الشركات غير المتداولة للمنصة الثانية لجلسة الاثنين 2026/6/1

اسم الشركة	رمز الشركة	معدل السعر السابق	سعر الاغلاق السابق
قطاع التأمين			
الاهلية للتأمين	NAHF	0.820	0.820
قطاع الاستثمار			
الوثام للاستثمار المالي	VWIF	0.690	0.690
الامين للاستثمار المالي	VAMF	1.260	1.260
قطاع الخدمات			
ابداع شرق الاوسط	SIBD	1.000	1.000
قطاع الصناعة			
الصناعات الكيماوية العصرية	IMCI	100.000	100.000
الوطنية لصناعات الاثاث المنزلي	IHFI	1.000	1.000

الشركات غير المتداولة للمنصة الثالثة لجلسة الاثنين 2026/6/1

اسم الشركة	رمز الشركة	معدل السعر السابق	سعر الاغلاق السابق
قطاع الصناعة			
الهلال الصناعية	IHLI	1.360	1.360
قطاع الخدمات			
نقل المنتجات النفطية	SIGT	1.500	1.500

نشرة تداول الاسهم المشتراة لغير العراقيين في السوق النظامي

اسم الشركة	رمز الشركة	الصفقات	الاسهم المتداولة	القيمة المتداولة
قطاع المصارف				
المصرف الاهلي العراقي	BNOI	12	500,000	2,030,000
مجموع قطاع المصارف		12	500,000	2,030,000
المجموع الكلي		12	500,000	2,030,000

الجلسة (94) نشرة التداول لمنصة الشركات غير المدرجة OTC

اسم الشركة	رمز الشركة	اعلى سعر	ادنى سعر	المعدل الحالي	الصفقات	الاسهم المتداولة	القيمة المتداولة
قطاع المصارف							
مصرف الوركاء للاستثمار والتمويل	BWAI	0.160	0.150	0.150	4	10,400,384	1,575,158
مجموع قطاع مصارف					4	10,400,384	1,575,158
مجموع السوق					4	10,400,384	1,575,158

الشركات غير المتداولة لمنصة تداول اسهم الشركات غير المدرجة OTC

اسم الشركة	رمز الشركة	معدل السعر السابق
قطاع المصارف		
مصرف السنام الاسلامي	BSAN	3.000
مصرف حمورابي	BHAM	-
قطاع التأمين		
دلنيا للتأمين	NDIL	-
البادية للتأمين	NBAD	-
ايلاف للتأمين	NELF	-
كوردستان الدولي للتأمين	NKUI	0.500
شط العرب للتأمين	NSHA	1.000
قطاع الخدمات المالية		
بوابة عشتار للنظم وخدمات الدفع	FISH	1.000
سما بغداد للصرافة	FSBE	-
الشركة العراقية لضمان الودائع	FIDI	1.000
الكرمل للوساطة	FKSX	10.000
الربيع للوساطة	FRSE	9.050
قطاع الصناعة		
كركوك لانتاج المواد الانشائية	IKFP	2.800

نشرة السندات غير المتداولة

تاريخ الإطفاء	آخر سعر تداول	رمز التداول	نوع الاصدارية	نوع وفترة السند
9/10/2027	1,001,095	CB30	الأولى	سندات اعمار / مليون دينار
27/11/2027	-	CB40	الثانية	سندات اعمار / مليون دينار
30/12/2027	-	CB50	الثالثة	سندات اعمار / مليون دينار
14/4/2028	951,110	CB60	الأولى	سندات انجاز / مليون دينار
	511,000	CB65	الثانية	سندات انجاز / 500 الف دينار
21/7/2028	965,050	CB70	الثانية	سندات انجاز / مليون دينار
14/10/2026	-	CB75	الثالثة	سندات انجاز / 500 الف دينار
	978,182	CB80	الثالثة	سندات انجاز / مليون دينار
10/2/2027	-	CB85	الأولى	سندات الوطنية / 500 الف دينار
9/2/2029	-	CB90	الأولى	سندات الوطنية / مليون دينار
20/3/2027	-	CB95	الثانية	سندات الوطنية / 500 الف دينار
19/3/2029	-	CB100	الثانية	سندات الوطنية / مليون دينار
20/4/2027	-	CB105	الثالثة	سندات الوطنية / 500 الف دينار
19/4/2029	-	CB110	الثالثة	سندات الوطنية / مليون دينار