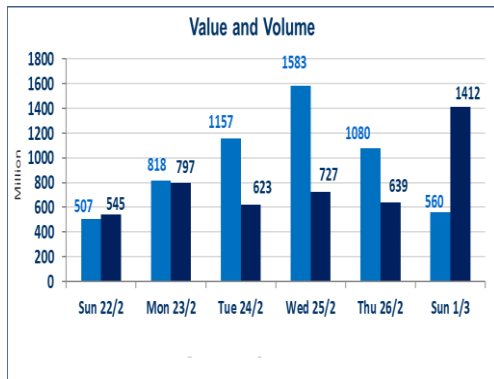


1138	صفقات الشركات المدرجة وOTC
------	----------------------------

1,412,508,670	قيمة الأسهم المتداولة المدرجة و OTC
---------------	-------------------------------------

560,879,568	الاسهم المتداولة المدرجة و OTC
-------------	--------------------------------

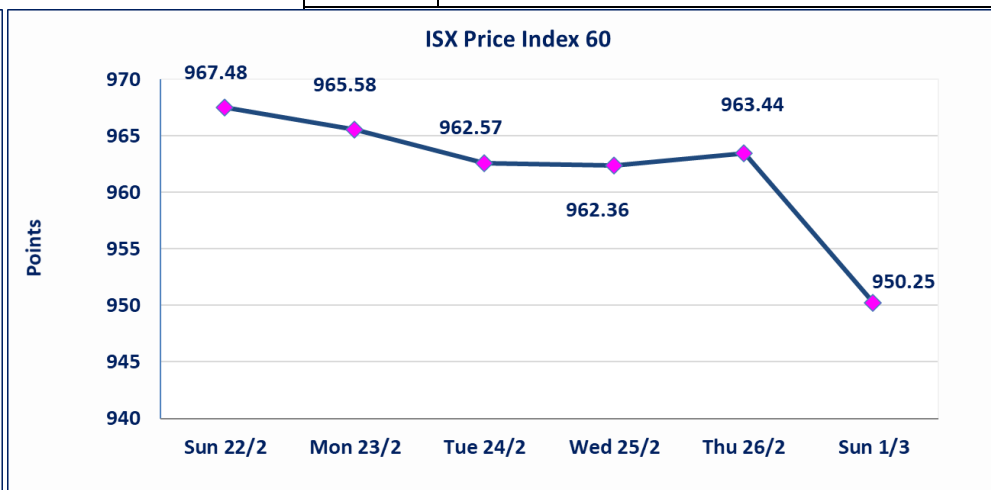
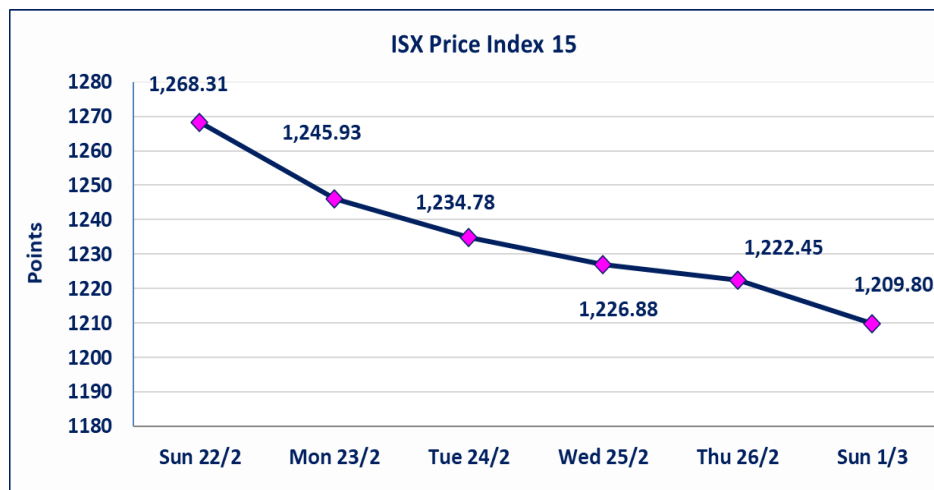


نقطة	1209.80	المؤشر ISX 15 اليوم
نقطة	1222.45	المؤشر ISX 15 السابق
%	-1.03	نسبة التغير
نقطة	-12.65	عدد النقاط

نقطة	950.25	المؤشر ISX 60 اليوم
نقطة	963.44	المؤشر ISX 60 السابق
%	-1.37	نسبة التغير
نقطة	-13.19	عدد النقاط

61	14	OTC	47	الشركات غير المتداولة المدرجة
4				الشركات المرتفعة
32				الشركات المنخفضة

118	14	OTC	104	الشركات المدرجة
47	0	OTC	47	الشركات المتداولة
0				شركات الهيئة العامة
10				الموقوفة بقرار من هيئة الأوراق المالية



الحد الأعلى والادنى للتغير في السعر / نسبة التغير في كافة المنصات (5%) إرتفاعاً وإنخفاضاً من سعر الاغلاق السابق.

الشركات الأكثر ارتفاعاً وانخفاضاً

نسبة التغير لاسعار الاغلاق الاكثر انخفاضاً

اسم الشركة	اغلاق	التغير (%)	الاسهم المتداولة
مصرف سومر التجاري	0.130	-7.14	31,000,000
بغداد العراق للنقل العام	22.310	-4.98	685,266
المواد الانشائية الحديثة	1.190	-4.80	271,269
مصرف الاقتصاد للاستثمار	0.210	-4.55	5,567,775
مصرف اشور الدولي	0.230	-4.17	25,250,000

نسبة التغير لاسعار الاغلاق الاكثر ارتفاعاً

اسم الشركة	اغلاق	التغير (%)	الاسهم المتداولة
العراقية لصناعات الكارتون	2.260	4.63	262,136
الامين للتأمين	0.980	3.16	68,750
بابل للانتاج الحيواني والنباتي	6.700	3.08	97,956
مصرف الوطني الاسلامي	0.720	2.86	5,000

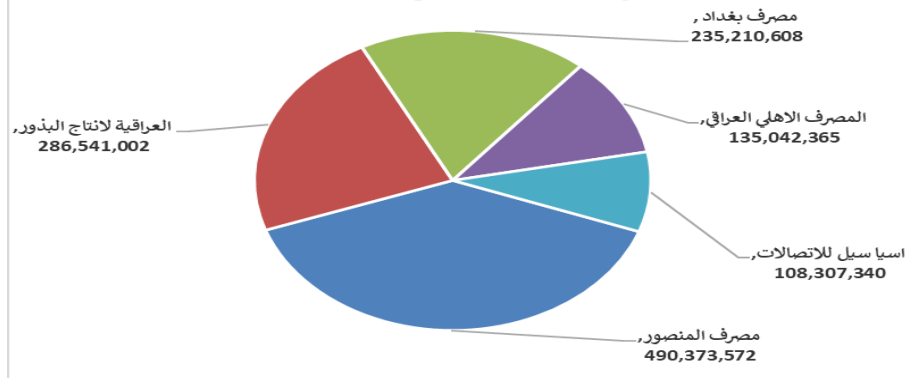
الشركات الاكثر نشاطا حسب القيمة المتداولة

اسم الشركة	اغلاق	التغير (%)	القيمة المتداولة
مصرف المنصور	2.000	-2.44	490,373,572
العراقية لانتاج البذور	4.940	-1.00	286,541,002
مصرف بغداد	3.070	-1.29	235,210,608
المصرف الاهلي العراقي	4.750	-1.04	135,042,365
اسيا سيل للاتصالات	14.690	-1.41	108,307,340

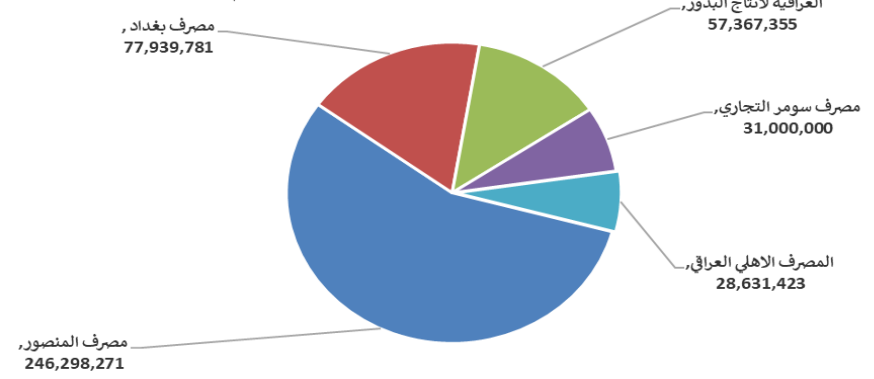
الشركات الاكثر نشاطا حسب الاسهم المتداولة (حجم التداول)

اسم الشركة	اغلاق	التغير (%)	الاسهم المتداولة
مصرف المنصور	2.000	-2.44	246,298,271
مصرف بغداد	3.070	-1.29	77,939,781
العراقية لانتاج البذور	4.940	-1.00	57,367,355
مصرف سومر التجاري	0.130	-7.14	31,000,000
المصرف الاهلي العراقي	4.750	-1.04	28,631,423

الشركات الأكثر تداولاً من حيث قيمة التداول



الشركات الأكثر تداولاً من حيث عدد الاسهم





الجلسة (39) نشرة تداول الأسهم للمنصة النظامية لجلسة الاحد 2026/3/1 Regular Market Trading

اسم الشركة	رمز الشركة	افتتاح	اعلى سعر	ادنى سعر	المعدل الحالى	المعدل السابق	سعر الاغلاق	اغلاق سابق	التغير (%)	الصفقات	الاسهم المتداولة	القيمة المتداولة
قطاع المصارف												
مصرف اشور الدولي	BASH	0.230	0.240	0.230	0.230	0.240	0.230	0.240	-4.17	12	25,250,000	5,810,000
مصرف بغداد	BBOB	3.100	3.100	2.970	3.020	3.130	3.070	3.110	-1.29	136	77,939,781	235,210,608
المصرف التجاري العراقي الاسلامي	BCOI	0.660	0.670	0.660	0.660	0.670	0.660	0.670	-1.49	11	3,056,471	2,017,321
مصرف الاقتصاد للاستثمار	BEFI	0.220	0.220	0.210	0.220	0.220	0.210	0.220	-4.55	6	5,567,775	1,169,911
مصرف ايلاف الاسلامي	BELF	0.270	0.270	0.270	0.270	0.270	0.270	0.270	0.00	1	36,816	9,940
مصرف الخليج التجاري	BGUC	0.320	0.320	0.320	0.320	0.330	0.320	0.330	-3.03	4	7,845,318	2,510,502
مصرف الاستثمار	BIBI	0.210	0.210	0.210	0.210	0.210	0.210	0.210	0.00	14	20,818,499	4,371,885
مصرف العراقي الاسلامي	BIIB	0.990	0.990	0.980	0.990	1.000	0.990	0.990	-1.98	16	5,326,448	5,258,460
مصرف كوردستان الدولي الاسلامي	BKUI	1.250	1.250	1.200	1.230	1.250	1.200	1.250	-4.00	4	114,412	140,515
مصرف الموصل للاستثمار	BMFI	0.130	0.130	0.130	0.130	0.130	0.130	0.130	0.00	5	17,250,000	2,242,500
مصرف المنصور	BMNS	2.030	2.030	1.970	1.990	2.050	2.000	2.050	-2.44	270	246,298,271	490,373,572
مصرف الوطني الاسلامي	BNAI	0.720	0.720	0.720	0.720	0.700	0.720	0.700	2.86	1	5,000	3,600
المصرف الاهلي العراقي	BNOI	4.780	4.780	4.610	4.720	4.810	4.750	4.800	-1.04	89	28,631,423	135,042,365
المصرف المتحد للاستثمار	BUND	0.050	0.050	0.050	0.050	0.050	0.050	0.050	0.00	11	198	10
مجموع قطاع المصارف												
قطاع الاتصالات												
اسيا سبيل للاتصالات	TASC	14.900	14.900	14.650	14.690	14.890	14.690	14.900	-1.41	165	7,370,851	108,307,340
الخاتم للاتصالات	TZNI	3.360	3.360	3.360	3.360	3.330	3.360	3.360	0.00	9	51,083	171,639
مجموع قطاع الاتصالات												
قطاع التأمين												
الامين للتأمين	NAME	0.980	0.980	0.980	0.980	0.970	0.980	0.980	3.16	1	68,750	67,375
مجموع قطاع التأمين												
قطاع الخدمات												
بغداد العراق للنقل العام	SBPT	22.900	22.900	22.900	22.310	22.900	22.310	22.900	-4.98	34	685,266	15,299,324
مدينة العاب الكرخ السياحية	SKTA	4.050	4.100	4.100	4.010	4.100	4.000	4.100	-2.44	17	1,181,000	4,739,100
الموصل لمدن الالعاب	SMOF	6.920	6.920	6.920	6.920	6.920	6.920	6.900	0.00	7	2,311,241	15,989,663
المعمورة العقارية	SMRI	3.100	3.100	3.100	3.100	3.180	3.110	3.100	-2.51	14	2,005,124	6,221,884
مجموع قطاع الخدمات												
قطاع الصناعة												
بغداد للمشروبات الغازية	IBSD	5.770	5.770	5.640	5.710	5.770	5.710	5.640	-1.21	78	8,948,579	51,064,617
العراقية لتصنيع التمور	IIDP	2.600	2.600	2.600	2.600	2.600	2.600	2.600	0.00	1	1,713	4,454
الخازر لانتاج المواد الانشائية	IKHC	1.230	1.230	1.230	1.230	1.250	1.220	1.250	-2.40	6	240,775	295,048
الكندي لانتاج اللقاحات البيطرية	IKLV	2.400	2.490	2.400	2.440	2.500	2.490	2.400	-0.40	2	1,000,000	2,445,000
المنصور للصناعات الدوائية	IMAP	2.050	2.050	2.050	2.010	2.040	2.020	2.010	-1.46	39	2,535,482	5,117,339
الخيطة الحديثة	IMOS	5.270	5.270	5.200	5.200	5.250	5.200	5.200	-0.95	10	272,448	1,417,892
انتاج الالبسة الجاهزة	IRMC	2.150	2.150	2.100	2.100	2.150	2.100	2.100	-2.33	2	84,226	176,890
مجموع قطاع الصناعة												
قطاع الفنادق والسياحة												
فندق بغداد	HBAG	11.510	11.510	11.510	11.510	11.510	11.510	11.510	0.00	4	17,067	196,441
فنادق عشتار	HISH	8.550	8.820	8.570	8.570	8.980	8.820	8.570	-1.89	12	790,182	6,769,826
الوطنية للاستثمارات السياحية	HNTI	9.000	9.000	9.000	9.000	9.120	9.000	9.120	-1.32	4	265,000	2,385,000
سد الموصل السياحية	HTVM	13.000	13.000	13.000	13.000	12.660	13.000	13.000	0.00	1	305	3,965
مجموع قطاع الفنادق والسياحة												



الجلسة (39) نشرة تداول الأسهم للمنصة النظامية لجلسة الاحد 2026/3/1 Regular Market Trading

اسم الشركة	رمز الشركة	افتتاح	اعلى سعر	ادنى سعر	المعدل الحالي	المعدل السابق	سعر الاغلاق	اغلاق سابق	التغير (%)	الصفقات	الاسهم المتداولة	القيمة المتداولة
قطاع الزراعة												
بابل للإنتاج الحيواني والنباتي	ABAP	6.500	6.700	6.500	6.520	6.380	6.700	6.500	3.08	3	97,956	638,714
العراقية لإنتاج وتسويق اللحوم	AIPM	4.600	4.600	4.600	4.600	4.600	4.600	4.600	0.00	1	225,782	1,038,597
مجموع قطاع الزراعة										4	323,738	1,677,311
مجموع السوق النظامي										990	466,293,242	1,106,511,296



الجلسة (39) نشرة تداول المنصة الثانية لجلسة الاحد 2026/3/1 Second Trading Platform

اسم الشركة	رمز الشركة	افتتاح	اعلى سعر	ادنى سعر	المعدل الحالي	المعدل السابق	سعر الاغلاق	اغلاق سابق	التغير (%)	الصفقات	الاسهم المتداولة	القيمة المتداولة
قطاع المصارف												
مصرف الائتمان العراقي	BROI	0.600	0.600	0.590	0.600	0.600	0.590	0.600	-1.67	2	905,060	541,353
مجموع قطاع المصارف										2	905,060	541,353
قطاع التامين												
الحمراء للتامين	NHAM	3.300	3.300	3.210	3.260	3.210	3.210	3.250	-1.23	4	74,088	241,206
مجموع قطاع التامين										4	74,088	241,206
قطاع الخدمات												
الامين العقارية	SAEI	1.730	1.730	1.680	1.690	1.760	1.720	1.760	-2.27	12	1,784,364	3,013,170
مجموع قطاع الخدمات										12	1,784,364	3,013,170
قطاع الصناعة												
الفلوجة لإنتاج المواد الانشائية	IFCM	2.800	2.800	2.750	2.770	2.840	2.790	2.850	-2.11	8	970,660	2,690,328
مجموع قطاع الصناعة										8	970,660	2,690,328
مجموع السوق الثاني										26	3,734,172	6,486,057



الجلسة (39) نشرة تداول منصة الشركات غير المفصحة لجلسة الاحد 2026/3/1 Non Disclosing Trading Platform

اسم الشركة	رمز الشركة	افتتاح	اعلى سعر	ادنى سعر	المعدل الحالي	المعدل السابق	سعر الاغلاق	اغلاق سابق	التغير (%)	الصفقات	الاسهم المتداولة	القيمة المتداولة
قطاع المصارف												
مصرف سومر التجاري	BSUC	0.130	0.130	0.130	0.130	0.130	0.130	0.140	-7.14	13	31,000,000	4,030,000
مجموع قطاع المصارف										13	31,000,000	4,030,000
قطاع الخدمات												
البادية للنقل العام	SBAG	0.880	0.880	0.880	0.880	0.860	0.880	0.880	0.00	2	1,067,230	939,162
نقل المنتجات النفطية	SIGT	1.710	1.710	1.640	1.670	1.690	1.700	1.710	-0.58	6	203,284	339,616
مجموع قطاع الخدمات										8	1,270,514	1,278,778



الجلسة (39) نشرة تداول منصة الشركات غير المفصحة لجلسة الاحد 2026/3/1 Non Disclosing Trading Platform

اسم الشركة	رمز الشركة	افتتاح	اعلى سعر	ادنى سعر	المعدل الحالي	المعدل السابق	سعر الاغلاق	اغلاق سابق	التغير (%)	الصفقات	الاسهم المتداولة	القيمة المتداولة
قطاع الصناعة												
العراقية لصناعات الكرتون	IICM	2.200	2.260	2.200	2.250	2.160	2.260	2.160	4.63	7	262,136	590,627
المواد الانشائية الحديثة	IMCM	1.250	1.250	1.190	1.190	1.250	1.190	1.250	-4.80	3	271,269	323,486
الكيميائية والبلاستيكية	INCP	1.860	1.860	1.850	1.860	1.890	1.850	1.890	-2.12	4	285,975	530,554
الصناعات الخفيفة	ITLI	1.300	1.300	1.290	1.290	1.300	1.290	1.300	-0.77	2	80,000	103,250
مجموع قطاع الصناعة										16	899,380	1,547,917
قطاع الفنادق والسياحة												
فندق فلسطين	HPAL	19.800	19.800	19.400	19.410	19.800	19.400	19.800	-2.02	12	314,905	6,113,619
مجموع قطاع الفنادق والسياحة										12	314,905	6,113,619
قطاع الزراعة												
العراقية لانتاج البذور	AISP	4.990	5.100	4.900	4.990	4.980	4.940	4.990	-1.00	73	57,367,355	286,541,002
مجموع قطاع الزراعة										73	57,367,355	286,541,002
مجموع السوق الثالث										122	90,852,154	299,511,316
مجموع السوق										1,138	560,879,568	1,412,508,670

الشركات غير المتداولة لمنصة التداول النظامي لجلسة الاحد 2026/3/1

اسم الشركة	رمز الشركة	معدل السعر السابق	سعر الاغلاق السابق
قطاع المصارف			
مرف جيهان الاسلامي	BCIH	2.200	2.200
مرف اسيا العراق الاسلامي	BAIB	0.780	0.780
مرف الشرق الأوسط	BIME	0.060	0.060
مرف الاتحاد العراقي	BUOI	0.170	0.170
مرف الطيف الاسلامي	BTIB	0.700	0.700
قطاع الخدمات			
السلام للتأمين	NDSA	0.700	0.700
لميج للتأمين وإعادة التأمين	NGIR	0.450	0.450
قطاع الصناعة			
خبة للمقاولات العامة	SNUC	0.710	0.770
اب كربلاء للمقاولات	HKAR	0.690	0.690
قطاع الفنادق والسياحة			
ق. السدير	HSAD	23.020	23.000
دق المنصور	HMAN	50.000	50.000
ق. بابل	HBAY	100.030	100.000
قطاع الزراعة			
ويق المنتجات الزراعية	AIRP	10.000	10.000
رق الاوسط للاسماك	AMEF	6.000	6.000
ملمية للانتاج الزراعي	AAHP	3.050	3.050
مديثة للانتاج الحيواني	AMAP	0.360	0.360

الشركات غير المتداولة للمنصة الثانية لجلسة الاحد 2026/3/1

اسم الشركة	رمز الشركة	معدل السعر السابق	سعر الاغلاق السابق
قطاع المصارف			
مرف الجنوب الاسلامي	BJAB	0.940	0.940
مرف العطاء الاسلامي	BLAD	0.100	0.100
مرف العالم الاسلامي	BWOR	1.000	1.000
مرف الثقة الاسلامي	BTRU	0.750	0.750
مرف القايب الاسلامي	BQAB	0.090	0.090
مرف امين العراق	BAME	1.000	1.000
مرف الاقليم التجاري	BRTB	1.000	1.000
مرف المستشار	BMUI	1.000	1.000
مرف المشرق العربي	BAMS	0.850	0.850
مرف الانصاري	BANS	0.050	0.050
مرف عبر العراق للاستثمار	BTRI	0.310	0.310
مرف اربيل	BERI	0.110	0.110
مرف الراجح الاسلامي	BRAJ	1.000	1.000
مرف التنمية	BIDB	1.000	1.000
مرف نور العراق الاسلامي	BINI	0.250	0.250
مرف العربية الاسلامي	BAAI	1.000	1.000
صرف الدولي الإسلامي	BINT	0.200	0.200

الشركات غير المتداولة للمنصة الثانية لجلسة الاعد 2026/3/1

اسم الشركة	رمز الشركة	معدل السعر السابق	سعر الاغلاق السابق
قطاع التامين			
ملية للتامين	NAHF	0.850	0.850
قطاع الاستثمار			
بن للاستثمار المالي	VAMF	1.200	1.200
قطاع الخدمات			
اع شرق الاوسط	SIBD	1.000	1.000
قطاع الصناعة			
بنائع الكيماوية العصرية	IMCI	100.000	100.000
اد لمواد التغليف	IBPM	3.000	3.000
طنية لصناعات الاثاث المنزلي	IHFI	1.000	1.000
قطاع الفنادق والسياحة			
ق أشور	HASH	27.000	27.000
قطاع الزراعة			
بة الريباس للدواجن والاعلاف	AREB	-	-

الشركات غير المتداولة للمنصة الثالثة لجلسة الاعد 2026/3/1

اسم الشركة	رمز الشركة	معدل السعر السابق	سعر الاغلاق السابق
قطاع المصارف			
برف القرطاس الاسلامي	BQUR	1.000	1.000
بناعات الالكترونية			
لال الصناعية	IHLI	1.520	1.530



سوق العراق للأوراق المالية
IRAQ STOCK EXCHANGE

سوق العراق للأوراق المالية

نشرة تداول أسهم غير العراقيين لجلسة الاحد 2026/3/1

نشرة تداول الاسهم المشتراة لغير العراقيين في السوق النظامي

اسم الشركة	رمز الشركة	الصفقات	الاسهم المتداولة	القيمة المتداولة
قطاع المصارف				
مصرف بغداد	BBOB	2	749,480	2,283,409
المصرف الاهلي العراقي	BNOI	12	15,000,000	71,197,864
مصرف المنصور للاستثمار	BMNS	3	10,000,000	20,000,000
مجموع قطاع المصارف		17	25,749,480	93,481,272
قطاع الزراعة				
العراقية لانتاج وتسويق اللحوم	AIPM	1	225,782	1,038,597
مجموع قطاع الزراعة		1	225,782	1,038,597
المجموع الكلي		18	25,975,262	94,519,870

نشرة تداول الاسهم المباعة من غير العراقيين في السوق النظامي

اسم الشركة	رمز الشركة	الصفقات	الاسهم المتداولة	القيمة المتداولة
قطاع الاتصالات				
اسيا سيل للاتصالات	TASC	23	1,993,917	29,305,580
مجموع قطاع الاتصالات		23	1,993,917	29,305,580
المجموع الكلي		23	1,993,917	29,305,580

نشرة تداول الاسهم المباعة من غير العراقيين في السوق الثاني

اسم الشركة	رمز الشركة	الصفقات	الاسهم المتداولة	القيمة المتداولة
قطاع التأمين				
الحمراء للتأمين	NHAM	4	74,088	241,206
مجموع قطاع التأمين		4	74,088	241,206
المجموع الكلي		4	74,088	241,206

الشركات غير المتداولة لمنصة تداول اسهم الشركات غير المدرجة OTC

اسم الشركة	رمز الشركة	معدل السعر السابق
قطاع المصارف		
مصرف السنام الاسلامي	BSAN	3.000
مصرف حمورابي	BHAM	-
مصرف الوركاء للاستثمار والتمويل	BWAI	0.150
قطاع التأمين		
دلنيا للتأمين	NDIL	-
البادية للتأمين	NBAD	-
ايلاف للتأمين	NELF	-
شط العرب للتأمين	NSHA	1.000
كوردستان الدولي للتأمين	NKUI	0.500
قطاع الخدمات المالية		
بوابة عشتار لتنظيم وخدمات الدفع	FISH	1.000
سما بغداد للصرافة	FSBE	-
الشركة العراقية لضمان الودائع	FIDI	-
الربيع للوساطة	FRSE	9.500
الكرمل للوساطة	FKSX	10.000
قطاع الصناعة		
كركوك لانتاج المواد الانشائية	IKFP	2.500

نشرة السندات غير المتداولة

تاريخ الإطفاء	آخر سعر تداول	رمز التداول	نوع الاصدارية	نوع وفئة السند
9/10/2027	1,001,095	CB30	الأولى	سندات اعمار / مليون دينار
27/11/2027	-	CB40	الثانية	سندات اعمار / مليون دينار
30/12/2027	-	CB50	الثالثة	سندات اعمار / مليون دينار
15/4/2026	-	CB55	الأولى	سندات انجاز / 500 الف دينار
14/4/2028	-	CB60	الأولى	سندات انجاز / مليون دينار
	502,671	CB65	الثانية	سندات انجاز / 500 الف دينار
21/7/2028	1,026,082	CB70	الثانية	سندات انجاز / مليون دينار
14/10/2026	-	CB75	الثالثة	سندات انجاز / 500 الف دينار
	978,182	CB80	الثالثة	سندات انجاز / مليون دينار
10/2/2027	-	CB85	الأولى	سندات الوطنية / 500 الف دينار
9/2/2029	-	CB90	الأولى	سندات الوطنية / مليون دينار
20/3/2027	-	CB95	الثانية	سندات الوطنية / 500 الف دينار
19/3/2029	-	CB100	الثانية	سندات الوطنية / مليون دينار
20/4/2027	-	CB105	الثالثة	سندات الوطنية / 500 الف دينار
19/4/2029	-	CB110	الثالثة	سندات الوطنية / مليون دينار