



سوق العراق للأوراق المالية
IRAQI STOCK EXCHANGE

تقرير أسعار الأسهم المتداولة لسوق العراق للأوراق المالية

سوق العراق للأوراق المالية

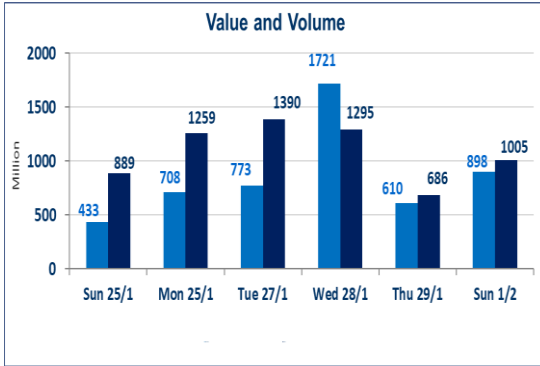
جلسة الاحد 2026/2/1

الجلسة (19)

757	صفقات الشركات المدرجة و OTC
-----	-----------------------------

1,005,285,215	قيمة الأسهم المتداولة المدرجة و OTC
---------------	-------------------------------------

898,881,262	الاسهم المتداولة المدرجة و OTC
-------------	--------------------------------

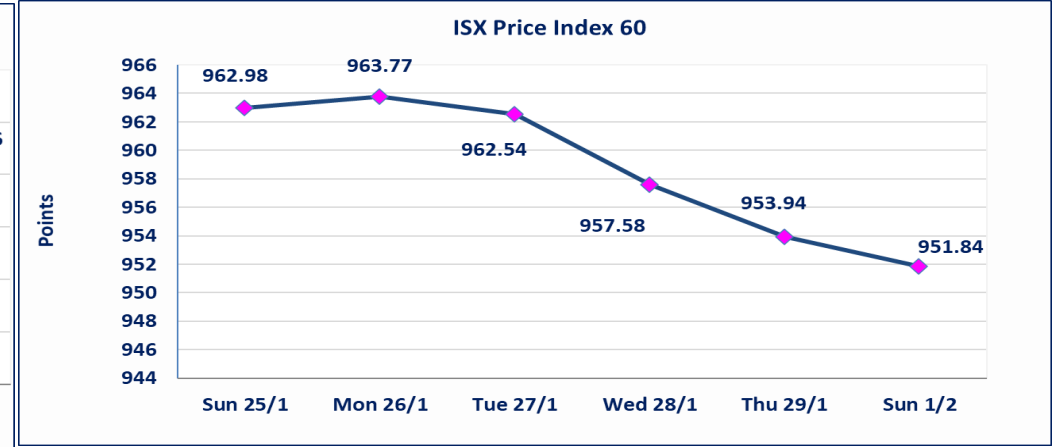
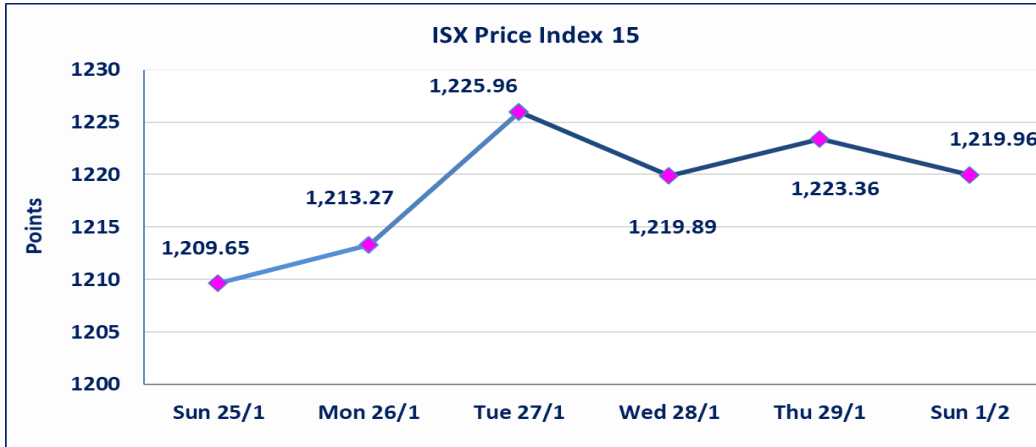


نقطة	1219.96	المؤشر ISX 15 اليوم
نقطة	1223.36	المؤشر ISX 15 السابق
%	-0.28	نسبة التغير
نقطة	-3.40	عدد النقاط

نقطة	951.84	المؤشر ISX 60 اليوم
نقطة	953.94	المؤشر ISX 60 السابق
%	-0.22	نسبة التغير
نقطة	-2.10	عدد النقاط

64	12	OTC	52	الشركات غير المتداولة المدرجة
5				الشركات المرتفعة
14				الشركات المنخفضة

118	14	OTC	104	الشركات المدرجة
38	2	OTC	36	الشركات المتداولة
5				شركات الهيئة العامة
11				الموقوفة بقرار من هيئة الأوراق المالية



الحد الأعلى والادنى للتغير في السعر

نسبة التغير في المنصة النظامية (15%)، نسبة التغير في المنصة الثانية (20%)، نسبة التغير في المنصة الثالثة (5%) إرتفاعاً وإنخفاضاً من سعر الإغلاق السابق.

الشركات الأكثر ارتفاعاً وانخفاضاً

نسبة التغير لاسعار الاغلاق الاكثر انخفاضاً

اسم الشركة	اغلاق	التغير (%)	الاسهم المتداولة
مصرف كوردستان الدولي الاسلامي	1.650	-4.62	12,909,048
بابل للانتاج الحيواني والنباتي	6.800	-2.86	212,615
بغداد العراق للنقل العام	21.800	-1.80	1,202,321
المعمورة العقارية	3.150	-1.56	2,977,268
الخازر لانتاج المواد الانشائية	1.300	-1.52	63,677

نسبة التغير لاسعار الاغلاق الاكثر ارتفاعاً

اسم الشركة	اغلاق	التغير (%)	الاسهم المتداولة
انتاج الالبسة الجاهزة	2.300	5.50	270,427
مصرف الاقتصاد للاستثمار	0.230	4.55	17,944,189
مصرف المنصور	1.950	1.56	140,379,808
المواد الانشائية الحديثة	1.670	1.21	2,968,015
فندق فلسطين	21.200	0.47	3,209,268

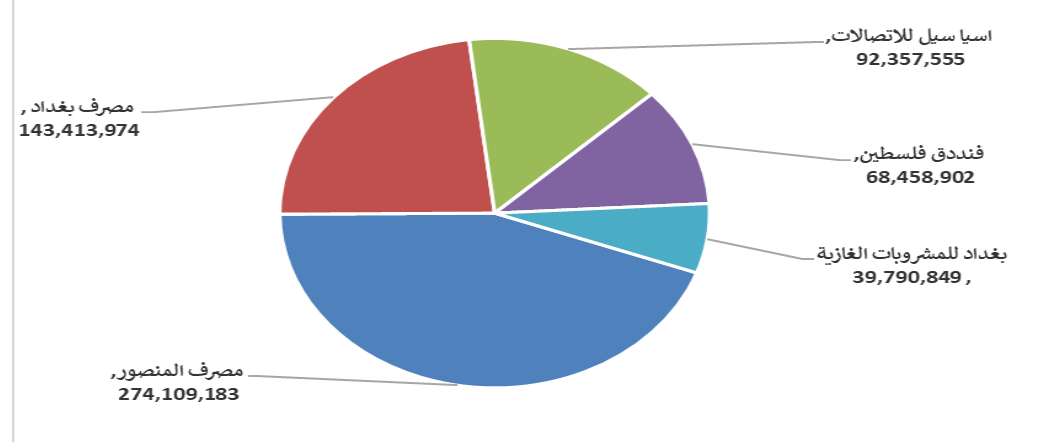
الشركات الاكثر نشاطا حسب القيمة المتداولة

اسم الشركة	اغلاق	التغير (%)	القيمة المتداولة
مصرف المنصور	1.950	1.56	274,109,183
مصرف بغداد	3.090	-1.28	143,413,974
اسيا سيل للاتصالات	14.790	-0.14	92,357,555
فندق فلسطين	21.200	0.47	68,458,902
بغداد للمشروبات الغازية	5.820	-0.17	39,790,849

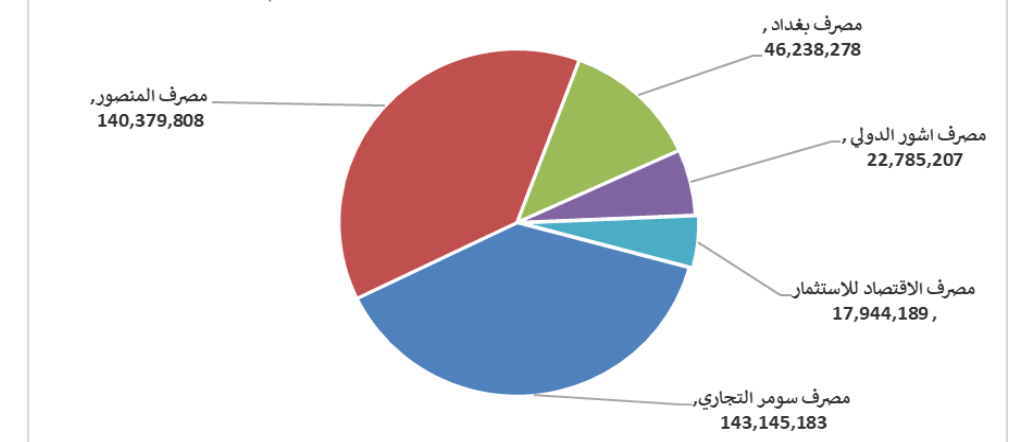
الشركات الاكثر نشاطا حسب الاسهم المتداولة (حجم التداول)

اسم الشركة	اغلاق	التغير (%)	الاسهم المتداولة
مصرف سومر التجاري	0.120	0.00	143,145,183
مصرف المنصور	1.950	1.56	140,379,808
مصرف بغداد	3.090	-1.28	46,238,278
مصرف اشور الدولي	0.260	0.00	22,785,207
مصرف الاقتصاد للاستثمار	0.230	4.55	17,944,189

الشركات الأكثر تداولاً من حيث قيمة التداول



الشركات الأكثر تداولاً من حيث عدد الاسهم



الجلسة (19) نشرة تداول الأسهم للمنصة النظامية لجلسة الأحد 2026/2/1 Regular Market Trading



اسم الشركة	رمز الشركة	افتتاح	اعلى سعر	ادنى سعر	المعدل الحالى	المعدل السابق	سعر الاغلاق	اغلاق سابق	التغير (%)	الصفقات	الاسهم المتداولة	القيمة المتداولة		
قطاع المصارف														
مصرف اشور الدولي	BASH	0.260	0.270	0.260	0.260	0.260	0.260	0.260	0.00	16	22,785,207	5,944,719		
مصرف بغداد	BBOB	3.130	3.140	3.090	3.100	3.140	3.090	3.130	-1.28	105	46,238,278	143,413,974		
المصرف التجاري العراقي الاسلامي	BCOI	0.660	0.660	0.660	0.660	0.670	0.660	0.670	-1.49	12	17,640,450	11,642,697		
مصرف الاقتصاد للاستثمار	BEFI	0.230	0.230	0.230	0.230	0.220	0.230	0.220	4.55	14	17,944,189	4,127,163		
مصرف الخليج التجاري	BGUC	0.280	0.280	0.270	0.270	0.280	0.280	0.280	0.00	7	14,651,869	3,969,565		
مصرف الاستثمار	BIBI	0.230	0.230	0.230	0.230	0.230	0.230	0.230	0.00	2	10,000,000	2,300,000		
مصرف العراقي الاسلامي	BIIB	1.010	1.010	1.010	1.010	1.010	1.010	1.010	0.00	6	5,525,000	5,580,250		
مصرف الشرق الأوسط	BIME	0.060	0.060	0.060	0.060	0.060	0.060	0.060	0.00	1	1,783,493	107,010		
مصرف كوردستان الدولي الاسلامي	BKUI	1.730	1.730	1.640	1.650	1.730	1.650	1.730	-4.62	6	12,909,048	21,291,636		
مصرف المنصور	BMNS	1.920	1.970	1.920	1.950	1.920	1.950	1.920	1.56	134	140,379,808	274,109,183		
المصرف الاهلي العراقي	BNOI	4.650	4.660	4.600	4.600	4.620	4.600	4.650	-1.08	46	8,207,080	37,769,393		
المصرف المتحد للاستثمار	BUND	0.050	0.050	0.050	0.050	0.050	0.050	0.050	0.00	2	5,964,392	298,220		
مجموع قطاع المصارف												351	304,028,814	510,553,809
قطاع الاتصالات														
اسيا سيل للاتصالات	TASC	14.810	14.810	14.790	14.800	14.720	14.790	14.810	-0.14	105	6,238,566	92,357,555		
الخاتم للاتصالات	TZNI	3.200	3.200	3.200	3.200	3.160	3.200	3.200	0.00	4	9,543	30,538		
مجموع قطاع الاتصالات												109	6,248,109	92,388,093
قطاع الخدمات														
بغداد العراق للنقل العام	SBPT	22.200	22.750	21.800	22.120	22.110	21.800	22.750	-1.80	20	1,202,321	26,592,524		
مدينة العاب الكرخ السياحية	SKTA	4.240	4.240	4.220	4.240	4.180	4.220	4.240	-0.47	6	143,126	606,554		
المعمورة العقارية	SMRI	3.200	3.200	3.130	3.150	3.170	3.150	3.200	-1.56	22	2,977,268	9,387,721		
مجموع قطاع الخدمات												48	4,322,715	36,586,800
قطاع الصناعة														
بغداد للمشروبات الغازية	IBSD	5.830	5.830	5.790	5.800	5.850	5.790	5.830	-0.17	65	6,855,839	39,790,849		
العراقية لتصنيع التمور	IIDP	2.750	2.750	2.750	2.750	2.690	2.750	2.750	0.00	1	1,420	3,905		
العراقية للسجاد والمفروشات	IITC	17.250	17.250	17.250	17.250	17.220	17.250	17.250	0.00	3	72,000	1,242,000		
الخازر لانتاج المواد الانشائية	IKHC	1.300	1.300	1.300	1.300	1.320	1.300	1.300	-1.52	2	63,677	82,780		
المنصور للصناعات الدوائية	IMAP	2.150	2.150	2.140	2.140	2.110	2.140	2.150	-0.47	3	74,051	158,653		
الخيطة الحديثة	IMOS	5.350	5.350	5.350	5.350	5.390	5.350	5.350	0.00	1	8,802	47,091		
انتاج الالبسة الجاهزة	IRMC	2.300	2.350	2.280	2.300	2.180	2.300	2.350	5.50	4	270,427	620,701		
مجموع قطاع الصناعة												79	7,346,216	41,945,978
قطاع الفنادق والسياحة														
فنادق عشتار	HISH	9.150	9.150	9.150	9.150	9.150	9.150	9.150	0.00	1	50,000	457,500		
الوطنية للاستثمارات السياحية	HNTI	9.260	9.260	9.260	9.260	9.260	9.260	9.260	0.00	1	1,000	9,260		
مجموع قطاع الفنادق والسياحة												2	51,000	466,760

الجلسة (19) نشرة تداول الأسهم للمنصة النظامية لجلسة الاحد 2026/2/1 Regular Market Trading

اسم الشركة	رمز الشركة	افتتاح	اعلى سعر	ادنى سعر	المعدل الحالى	المعدل السابق	سعر الاغلاق	اغلاق سابق	التغير (%)	الصفقات	الاسهم المتداولة	القيمة المتداولة
قطاع الزراعة												
بابل للانتاج الحيواني والنباتي	ABAP	7.000	7.000	6.800	6.810	7.000	6.800	7.000	-2.86	8	212,615	1,448,305
العراقية لانتاج وتسويق اللحوم	AIPM	4.500	4.500	4.500	4.500	4.500	4.500	4.500	0.00	1	5,227	23,522
مجموع قطاع الزراعة										9	217,842	1,471,827
مجموع السوق النظامي										598	322,214,696	683,413,266

الجلسة (19) نشرة تداول المنصة الثانية لجلسة الاحد 2026/2/1 Second Trading Platform

اسم الشركة	رمز الشركة	افتتاح	اعلى سعر	ادنى سعر	المعدل الحالى	المعدل السابق	سعر الاغلاق	اغلاق سابق	التغير (%)	الصفقات	الاسهم المتداولة	القيمة المتداولة
قطاع المصارف												
المصرف الدولي الإسلامي	BINT	0.270	0.270	0.270	0.270	0.270	0.270	0.270	0.00	3	56,024	15,126
مصرف العطاء الاسلامي	BLAD	0.110	0.110	0.110	0.110	0.110	0.110	0.110	0.00	1	600	66
مصرف الائتمان العراقي	BROI	0.620	0.620	0.600	0.600	0.600	0.600	0.600	0.00	2	1,161,000	700,520
مجموع قطاع المصارف										6	1,217,624	715,712
مجموع السوق الثاني										6	1,217,624	715,712

الجلسة (19) نشرة تداول منصة الشركات غير المفصحة لجلسة الاحد 2026/2/1 Non Disclosing Trading Platform

اسم الشركة	رمز الشركة	افتتاح	اعلى سعر	ادنى سعر	المعدل الحالى	المعدل السابق	سعر الاغلاق	اغلاق سابق	التغير (%)	الصفقات	الاسهم المتداولة	القيمة المتداولة
قطاع المصارف												
مصرف سومر التجاري	BSUC	0.110	0.120	0.110	0.110	0.110	0.120	0.120	0.00	24	143,145,183	15,784,775
مجموع قطاع المصارف										24	143,145,183	15,784,775
قطاع الصناعة												
المواد الانشائية الحديثة	IMCM	1.730	1.730	1.660	1.720	1.640	1.670	1.650	1.21	15	2,968,015	5,109,737
الصناعات الخفيفة	ITLI	1.420	1.420	1.400	1.410	1.420	1.400	1.420	-1.41	33	13,850,003	19,569,554
مجموع قطاع الصناعة										48	16,818,018	24,679,292
قطاع الفنادق والسياحة												
فندق فلسطين	HPAL	21.500	21.990	21.100	21.330	20.890	21.200	21.100	0.47	46	3,209,268	68,458,902
مجموع قطاع الفنادق والسياحة										46	3,209,268	68,458,902
قطاع الزراعة												
العراقية لانتاج البذور	AISP	4.920	4.920	4.900	4.900	4.900	4.900	4.920	-0.41	29	2,313,578	11,336,607
مجموع قطاع الزراعة										29	2,313,578	11,336,607
مجموع السوق الثالث										147	165,486,047	120,259,576
مجموع السوق										751	488,918,367	804,388,555

الشركات غير المتداولة لمنصة التداول النظامي لجلسة الاحد 2026/2/1

اسم الشركة	رمز الشركة	معدل السعر السابق	سعر الاغلاق السابق
قطاع المصارف			
مصرف جيهان الاسلامي	BCIH	2.200	2.200
مصرف اسيا العراق الاسلامي	BAIB	0.780	0.780
مصرف ايلاف الاسلامي	BELF	0.280	0.280
مصرف الوطني الاسلامي	BNAI	0.350	0.350
مصرف الاتحاد العراقي	BUOI	0.170	0.170
مصرف الطيف الاسلامي	BTIB	0.750	0.750
قطاع التأمين			
دار السلام للتأمين	NDSA	0.810	0.810
الامين للتأمين	NAME	1.000	1.000
الخليج للتأمين وأعادة التأمين	NGIR	0.500	0.500
قطاع الخدمات			
الموصل لمدن الالعاب	SMOF	7.390	7.390
رحاب كربلاء للمقاولات	HKAR	0.700	0.700
النخبة للمقاولات العامة	SNUC	0.750	0.750
قطاع الصناعة			
الصناعات المعدنية والدراجات	IMIB	1.850	1.850
العراقية للاعمال الهندسية	IIEW	5.520	5.520
الكندي لانتاج اللقاحات البيطرية	IKLV	2.400	2.400
قطاع الفنادق والسياحة			
فندق بغداد	HBAG	11.500	11.500
فندق بابل	HBAY	105.000	105.000
سد الموصل السياحية	HTVM	13.050	13.030
فنادق المنصور	HMAN	44.000	44.000
فندق السدير	HSAD	23.600	23.600
قطاع الزراعة			
الاهلية للانتاج الزراعي	AAHP	3.070	3.070
الحديثة للانتاج الحيواني	AMAP	0.400	0.400
تسويق المنتجات الزراعية	AIRP	10.000	10.000

الشركات غير المتداولة للمنصة الثانية لجلسة الاحد 2026/2/1

اسم الشركة	رمز الشركة	معدل السعر السابق	سعر الاغلاق السابق
قطاع المصارف			
مصرف التنمية	BIDB	1.000	1.000
مصرف الجنوب الاسلامي	BJAB	0.940	0.940
مصرف العربية الاسلامي	BAAI	1.000	1.000
مصرف العالم الاسلامي	BWOR	1.000	1.000
مصرف الثقة الاسلامي	BTRU	0.750	0.750
مصرف القابض الاسلامي	BQAB	0.090	0.090
مصرف امين العراق	BAME	1.000	1.000
مصرف الاقليم التجاري	BRTB	1.000	1.000
مصرف المستشار	BMUI	1.000	1.000
مصرف المشرق العربي	BAMS	0.850	0.850
مصرف الانصاري	BANS	0.050	0.050
مصرف عبر العراق للاستثمار	BTRI	0.330	0.330
مصرف نور العراق الاسلامي	BINI	0.290	0.290

الشركات غير المتداولة للمنصة الثانية لجلسة الاحد 2026/2/1

اسم الشركة	رمز الشركة	معدل السعر السابق	سعر الاغلاق السابق
قطاع الاستثمار			
الامين للاستثمار المالي	VAMF	1.200	1.200
الاهلية للتأمين	NAHF	0.690	0.690
الحمراء للتأمين	NHAM	2.500	2.500
قطاع الخدمات			
ابداع شرق الاوسط	SIBD	1.000	1.000
الامين العقارية	SAEI	2.300	2.300
قطاع الصناعة			
الصناعات الكيماوية العصرية	IMCI	100.000	100.000
الوطنية لصناعات الالات المنزلي	IHFI	1.300	1.300
بغداد لمواد التغليف	IBPM	3.300	3.300
الفلوجة لانتاج المواد الانشائية	IFCM	2.900	2.900
قطاع الزراعة			
شركة الريباس للدواجن والاعلاف	AREB	-	-
قطاع الفنادق والسياحة			
فندق آشور	HASH	33.000	33.000

الشركات غير المتداولة للمنصة الثالثة لجلسة الاحد 2026/2/1

اسم الشركة	رمز الشركة	معدل السعر السابق	سعر الاغلاق السابق
قطاع الصناعة			
الصناعات الالكترونية	IELI	2.270	2.270
الهلال الصناعية	IHLI	1.730	1.730
الكيماوية والبلاستيكية	INCP	1.950	1.980
قطاع الخدمات			
البادية للنقل العام	SBAG	0.910	0.910
نقل المنتجات النفطية	SIGT	1.610	1.610

نشرة تداول الاسهم المشتراة لغير العراقيين في السوق النظامي

اسم الشركة	رمز الشركة	الصفقات	الاسهم المتداولة	القيمة المتداولة
قطاع المصارف				
مصرف بغداد	BBOB	1	10,000,000	31,000,000
مجموع قطاع المصارف				
المجموع الكلي				

نشرة تداول الاسهم المباعة من غير العراقيين في السوق النظامي

اسم الشركة	رمز الشركة	الصفقات	الاسهم المتداولة	القيمة المتداولة
قطاع المصارف				
مصرف بغداد	BBOB	33	28,000,000	86,830,074
مجموع قطاع المصارف				
المجموع الكلي				

الجلسة (19) نشرة التداول لمنصة الشركات غير المدرجة OTC

اسم الشركة	رمز الشركة	اعلى سعر	ادنى سعر	المعدل الحالي	الصفقات	الاسهم المتداولة	القيمة المتداولة
قطاع المصارف							
مصرف الوركاء للاستثمار والتمويل	BWAI	0.090	0.090	0.090	3	9,962,895	896,661
مجموع قطاع مصارف							896,661
قطاع التأمين							
كوردستان الدولي للتأمين	NKUI	0.500	0.500	0.500	3	400,000,000	200,000,000
مجموع قطاع تأمين							200,000,000
مجموع السوق							200,896,661

الشركات غير المتداولة لمنصة تداول اسهم الشركات غير المدرجة OTC

اسم الشركة	رمز الشركة	معدل السعر السابق
قطاع المصارف		
مصرف حمورابي التجاري	BHAM	-
مصرف السنام الاسلامي	BSAN	3.000
قطاع التأمين		
دلنيا للتأمين	NDIL	-
البادية للتأمين	NBAD	-
ايلاف للتأمين	NELF	-
شط العرب للتأمين	NSHA	1.000
قطاع الخدمات المالية		
الربيع للوساطة	FRSE	9.500
بوابة عشتار للنظم وخدمات الدفع	FISH	1.000
سما بغداد للصرافة	FSBE	-
الشركة العراقية لضمان الودائع	FIDI	-
الكرمل للوساطة	FKSX	10.000
قطاع الصناعة		
كركوك لانتاج المواد الانشائية	IKFP	3.350

نشرة السندات غير المتداولة

تاريخ الإطفاء	آخر سعر تداول	رمز التداول	نوع الاصدارية	نوع وفئة السند
9/10/2027	1,001,095	CB30	الأولى	سندات اعمار / مليون دينار
27/11/2027	-	CB40	الثانية	سندات اعمار / مليون دينار
30/12/2027	-	CB50	الثالثة	سندات اعمار / مليون دينار
15/4/2026	-	CB55	الأولى	سندات انجاز / 500 الف دينار
14/4/2028	-	CB60	الأولى	سندات انجاز / مليون دينار
	515,047	CB65	الثانية	سندات انجاز / 500 الف دينار
21/7/2028	1,026,082	CB70	الثانية	سندات انجاز / مليون دينار
14/10/2026	-	CB75	الثالثة	سندات انجاز / 500 الف دينار
	978,182	CB80	الثالثة	سندات انجاز / مليون دينار
10/2/2027	-	CB85	الأولى	سندات الوطنية / 500 الف دينار
9/2/2029	-	CB90	الأولى	سندات الوطنية / مليون دينار
20/3/2027	-	CB95	الثانية	سندات الوطنية / 500 الف دينار
19/3/2029	-	CB100	الثانية	سندات الوطنية / مليون دينار
20/4/2027	-	CB105	الثالثة	سندات الوطنية / 500 الف دينار
19/4/2029	-	CB110	الثالثة	سندات الوطنية / مليون دينار