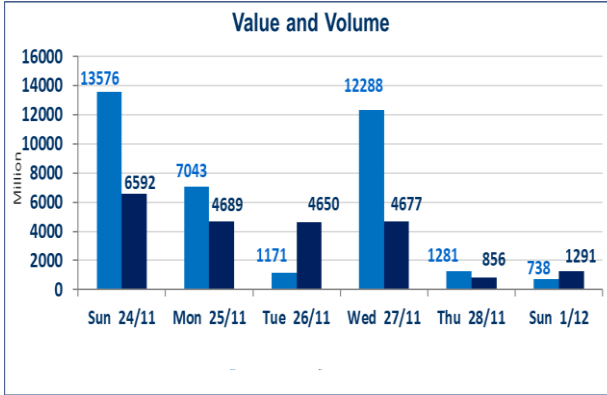


668	الصفقات المدرجة و OTC
-----	-----------------------



1,291,155,674	قيمة الأسهم المتداولة المدرجة و OTC
---------------	-------------------------------------

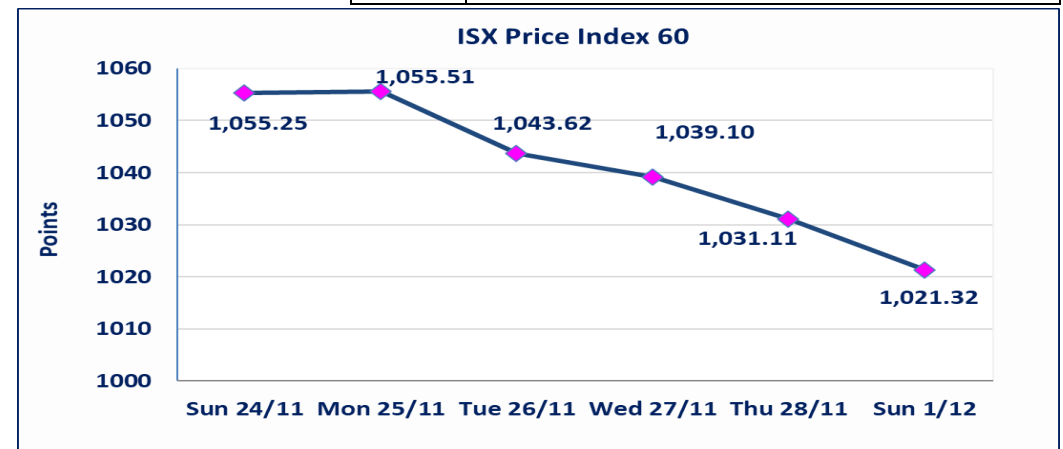
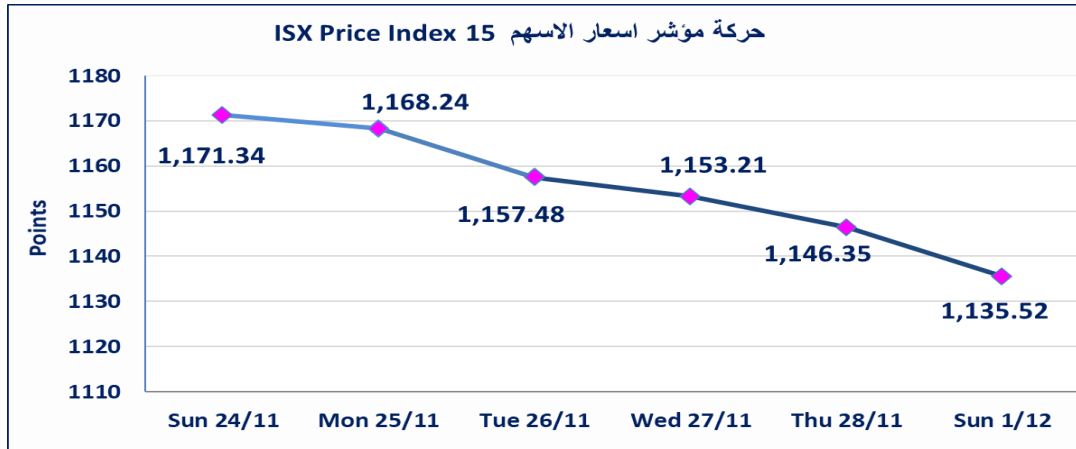
نقطة	1135.52	المؤشر ISX 15 اليوم
نقطة	1146.35	المؤشر ISX 15 السابق
%	-0.94	نسبة التغير
نقطة	-10.83	عدد النقاط

58	5 : OTC	الشركات غير المتداولة المدرجة : 53
6		الشركات المرتفعة
17		الشركات المنخفضة

738,376,279	الاسهم المتداولة المدرجة و OTC
-------------	--------------------------------

نقطة	1021.32	المؤشر ISX 60 اليوم
نقطة	1031.11	المؤشر ISX 60 السابق
%	-0.95	نسبة التغير
نقطة	-9.79	عدد النقاط

110	6 : OTC	الشركات المدرجة : 104
38	1 : OTC	الشركات المتداولة : 37
7		شركات الهيئة العامة
7		الموقوفة بقرار من هيئة الأوراق المالية



استنادا الى قرار هيئة الأوراق المالية وقرار مجلس المحافظين ادراج وايداع وتداول سندات انجاز " الاصدارية الثانية " بدء عمليات الايداع اعتبارا من جلسة الاثنين 2024/11/12 وستطلق في التداول اعتبارا من جلسة الثلاثاء 2024/12/3

سندات انجاز (الاصدارية الثانية)

نسبة التغير في المنصة النظامية (15%) ، ونسبة التغير في المنصة الثانية (20%) ، ونسبة التغير في المنصة الثالثة (5%) ارتفاعا وانخفاضا من سعر الاغلاق السابق

الحد الأعلى والادنى للتغير في السعر

## الشركات الأكثر ارتفاعاً وانخفاضاً

### نسبة التغير لاسعار الاغلاق الاكثر انخفاضاً

اسم الشركة	الاسهم المتداولة	التغير (%)	اغلاق
انتاج الالبسة الجاهزة	670,000	-12.50	3.500
الوطنية لصناعات الاثاث المنزلي	3,432,375	-6.67	1.400
مصرف الخليج التجاري	167,523,749	-6.45	0.290
المعمورة للاستثمارات العقارية	940,103	-5.08	5.600
الصناعات الخفيفة	13,722,599	-4.88	1.170

### نسبة التغير لاسعار الاغلاق الاكثر ارتفاعاً

اسم الشركة	الاسهم المتداولة	التغير (%)	اغلاق
بابل للإنتاج الحيواني والنباتي	5,000	14.99	9.130
مصرف سومر التجاري	10,000,000	12.50	0.090
مصرف الاستثمار العراقي	11,000,000	7.69	0.280
مصرف نور العراق	3,700,000	6.56	0.650
رحاب كربلاء	9,530,056	1.79	1.140

## الشركات الأكثر نشاطاً من حيث عدد الأسهم المتداولة (حجم التداول) والقيمة المتداولة

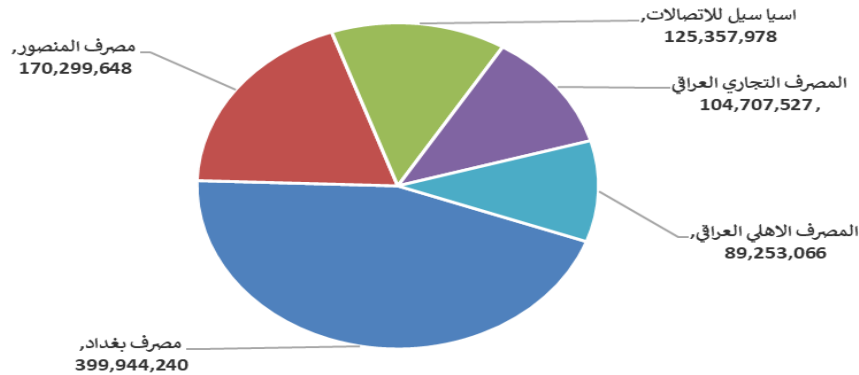
### الشركات الاكثر نشاطاً حسب القيمة المتداولة

اسم الشركة	القيمة المتداولة	التغير (%)	اغلاق
مصرف بغداد	399,944,240	-1.70	4.040
مصرف المنصور	170,299,648	0.00	1.950
اسيا سيل للاتصالات	125,357,978	-1.57	11.910
المصرف التجاري العراقي	104,707,527	-1.11	0.890
المصرف الاهلي العراقي	89,253,066	-1.35	3.650

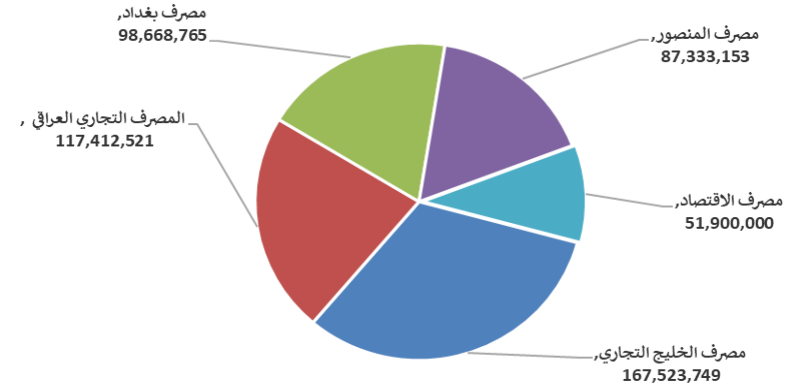
### الشركات الاكثر نشاطاً حسب الاسهم المتداولة (حجم التداول)

اسم الشركة	الاسهم المتداولة	التغير (%)	اغلاق
مصرف الخليج التجاري	167,523,749	-6.45	0.290
المصرف التجاري العراقي	117,412,521	-1.11	0.890
مصرف بغداد	98,668,765	-1.70	4.040
مصرف المنصور	87,333,153	0.00	1.950
مصرف الاقتصاد	51,900,000	0.00	0.250

### الشركات الأكثر تداولاً من حيث قيمة التداول



### الشركات الأكثر تداولاً من حيث عدد الاسهم





الجلسة (220) نشرة منصة تداول الاسهم النظامية ليوم الاحد 2024/12/1 Regular Market Trading

اسم الشركة	رمز الشركة	افتتاح	اعلى سعر	ادنى سعر	المعدل الحالي	المعدل السابق	سعر الاغلاق	اغلاق سابق	التغير (%)	الصفقات	الاسهم المتداولة	القيمة المتداولة	
قطاع المصارف													
مصرف بغداد	BBOB	4.100	4.100	4.030	4.050	4.140	4.040	4.110	-1.70	138	98,668,765	399,944,240	
المصرف التجاري العراقي	BCOI	0.900	0.900	0.890	0.890	0.900	0.890	0.900	-1.11	52	117,412,521	104,707,527	
مصرف الاقتصاد	BEFI	0.250	0.250	0.250	0.250	0.250	0.250	0.250	0.00	7	51,900,000	12,975,000	
مصرف الخليج التجاري	BGUC	0.300	0.300	0.290	0.300	0.310	0.290	0.310	-6.45	21	167,523,749	49,802,087	
مصرف الاستثمار العراقي	BIBI	0.270	0.280	0.270	0.280	0.270	0.280	0.260	7.69	3	11,000,000	3,055,000	
المصرف العراقي الاسلامي	BIIB	1.470	1.470	1.460	1.460	1.480	1.460	1.480	-1.35	16	18,372,792	26,835,504	
مصرف الشرق الاوسط	BIME	0.070	0.070	0.070	0.070	0.070	0.070	0.070	0.00	3	4,056,055	283,924	
مصرف المنصور	BMNS	1.950	1.950	1.950	1.950	1.960	1.950	1.950	0.00	60	87,333,153	170,299,648	
المصرف الاهلي العراقي	BNOI	3.700	3.700	3.650	3.670	3.700	3.650	3.700	-1.35	45	24,298,135	89,253,066	
مصرف سومر التجاري	BSUC	0.090	0.090	0.090	0.090	0.080	0.090	0.080	12.50	1	10,000,000	900,000	
مجموع قطاع المصارف											858,055,997	590,565,170	346
قطاع الاتصالات													
اسيا سيل للاتصالات	TASC	12.100	12.100	11.910	11.990	12.100	11.910	12.100	-1.57	49	10,454,720	125,357,978	
الخاتم للاتصالات	TZNI	2.400	2.400	2.400	2.400	2.400	2.400	2.400	0.00	4	400,000	960,000	
مجموع قطاع الاتصالات											126,317,978	10,854,720	53
قطاع التأمين													
الخليج للتأمين	NGIR	0.410	0.410	0.410	0.410	0.410	0.410	0.410	0.00	1	25,000	10,250	
مجموع قطاع التأمين											10,250	25,000	1
قطاع الخدمات													
بغداد العراق للنقل العام	SBPT	62.000	63.000	62.000	62.180	62.000	62.000	62.000	0.00	12	288,328	17,928,543	
مدينة العباب الكرخ	SKTA	4.300	4.390	4.390	4.290	4.310	4.300	4.300	0.00	18	5,230,000	22,411,593	
الموصل لمدن العاب	SMOF	7.400	7.400	7.400	7.270	7.400	7.210	7.400	-2.57	3	452,000	3,287,800	
المعمورة للاستثمارات العقارية	SMRI	5.550	5.600	5.550	5.560	5.900	5.600	5.900	-5.08	5	940,103	5,225,072	
رحاب كربلاء	HKAR	1.120	1.140	1.120	1.130	1.010	1.140	1.120	1.79	21	9,530,056	10,725,102	
مجموع قطاع الخدمات											59,578,109	16,440,487	59
قطاع الصناعة													
بغداد للمشروبات الغازية	IBSD	4.070	4.070	4.030	4.040	4.080	4.030	4.070	-0.98	72	20,680,472	83,646,258	
الكندي لانتاج اللقاحات	IKLV	3.000	3.000	3.000	3.000	2.780	3.000	3.000	0.00	1	3,644	10,932	
انتاج الالبسة الجاهزة	IRMC	3.500	3.570	3.480	3.490	3.590	3.490	3.500	-12.50	5	670,000	2,337,300	
مجموع قطاع الصناعة											85,994,490	21,354,116	78
قطاع الفنادق والسياحة													
فنادق المنصور	HMAN	41.000	41.000	40.080	40.080	41.000	41.000	41.000	0.00	12	1,085,000	43,485,000	
مجموع الفنادق والسياحة											43,485,000	1,085,000	12
قطاع الزراعة													
بابل لانتاج الحيواني والنباتي	ABAP	9.130	9.130	9.130	9.130	7.940	9.130	7.940	14.99	1	5,000	45,650	
العراقية لانتاج البذور	AISP	8.350	8.400	8.320	8.330	8.370	8.320	8.370	-0.24	28	3,798,603	31,658,682	
مجموع قطاع الزراعة											31,704,332	3,803,603	29
مجموع السوق النظامي											1,205,146,156	644,128,096	578

**الجلسة (219) نشرة المنصة الثانية لتداول الشركات ليوم الاحد 2024/12/1 Second Platform Trading**

اسم الشركة	رمز الشركة	افتتاح	اعلى سعر	ادنى سعر	المعدل الحالي	المعدل السابق	سعر الاغلاق	اغلاق سابق	التغير (%)	الصفقات	الاسهم المتداولة	القيمة المتداولة
قطاع المصارف												
مصرف نور العراق	BINI	0.650	0.650	0.650	0.650	0.610	0.650	0.610	6.56	1	3,700,000	2,405,000
مصرف العطاء الاسلامي	BLAD	0.110	0.110	0.110	0.110	0.110	0.110	0.110	0.00	1	6,500,000	715,000
مصرف الائتمان	BROI	0.840	0.840	0.840	0.840	0.850	0.840	0.850	-1.18	25	37,800,916	31,752,769
مصرف عبر العراق للاستثمار	BTRI	0.930	0.930	0.930	0.930	0.930	0.930	0.940	0.00	3	10,200,000	9,486,000
مجموع قطاع المصارف												44,358,769
قطاع الخدمات												
الامين للاستثمارات العقارية	SAEI	2.500	2.500	2.500	2.500	2.550	2.500	2.550	-1.96	5	460,000	1,150,000
مجموع قطاع الخدمات												1,150,000
قطاع الفنادق والسياحة												
فندق آشور	HASH	24.800	24.800	24.800	24.800	24.500	24.800	24.500	1.22	2	22,890	567,672
مجموع الفنادق والسياحة												567,672
قطاع الصناعة												
الفلوجة لإنتاج المواد الإنشائية	IFCM	3.350	3.350	3.350	3.350	3.350	3.350	3.350	0.00	2	8,000	26,800
الوطنية لصناعات الاثاث المنزلي	IHFI	1.500	1.400	1.500	1.480	1.460	1.400	1.480	-6.67	4	3,432,375	5,080,312
مجموع قطاع الصناعة												5,107,112
مجموع السوق الثاني												51,183,553

**الجلسة (220) نشرة المنصة الثالثة لتداول الشركات ليوم الاحد 2024/12/1 Undisclosed Platform Trading**

اسم الشركة	رمز الشركة	افتتاح	اعلى سعر	ادنى سعر	المعدل الحالي	المعدل السابق	سعر الاغلاق	اغلاق سابق	التغير (%)	الصفقات	الاسهم المتداولة	القيمة المتداولة
قطاع المصارف												
المصرف المتحد للاستثمار	BUND	0.050	0.050	0.050	0.050	0.050	0.050	0.050	0.00	1	7,000,000	350,000
مجموع قطاع المصارف												350,000
قطاع الصناعة												
الهلال الصناعية	IHLI	1.970	1.980	1.970	1.970	2.000	1.980	2.000	-1.00	6	4,473,071	8,821,950
الصناعات الكيماوية والبلاستيكية	INCP	2.150	2.150	2.030	2.040	2.100	2.100	2.100	-1.41	16	4,292,334	8,760,213
الصناعات الخفيفة	ITLI	1.190	1.190	1.170	1.180	1.250	1.170	1.250	-4.88	20	13,722,599	16,155,441
مجموع قطاع الصناعة												33,737,604
قطاع الزراعة												
الحديثة للإنتاج الحيواني	AMAP	0.570	0.570	0.570	0.570	0.570	0.570	0.570	0.00	1	144	82
مجموع قطاع الزراعة												82
مجموع السوق الثالث												34,087,686
مجموع السوق												1,290,417,395

## الشركات غير المتداولة لمنصة التداول النظامي لجلسة الاحد 2024/12/1

اسم الشركة	رمز الشركة	معدل السعر السابق	سعر الاغلاق السابق
<b>قطاع المصارف</b>			
مصرف ايلاف الاسلامي	BELF	0.460	0.460
مصرف الاتحاد العراقي	BUOI	0.200	0.200
مصرف كوردستان	BKUI	0.900	0.900
المصرف الوطني الاسلامي	BNAI	0.570	0.570
مصرف جيهان الاسلامي	BCIH	2.030	2.030
مصرف الطيف الاسلامي	BTIB	1.000	0.990
مصرف اسيا العراق الاسلامي	BAIB	0.900	0.900
مصرف اشور الدولي	BASH	0.270	0.270
مصرف الموصل	BMFI	0.160	0.160
<b>قطاع التأمين</b>			
دار السلام للتأمين	NDSA	0.770	0.770
الامين للتأمين	NAME	0.800	0.800
<b>قطاع الخدمات</b>			
النخبة للمقاولات العامة	SNUC	0.820	0.820
<b>قطاع الصناعة</b>			
طريق الخازر للمواد الانشائية	IKHC	2.500	2.500
المعدنية والدراجات	IMIB	2.600	2.600
العراقية للاعمال الهندسية	IIEW	9.750	9.750
العراقية للسجاد والمفروشات	IITC	17.250	17.200
صناعة وتجارة الكارتون	IICM	2.360	2.230
التمور العراقية	IIDP	4.200	4.200
الخباطة الحديثة	IMOS	8.550	8.550
<b>قطاع الفنادق والسياحة</b>			
المدينة السياحية لسد الموصل	HTVM	8.500	8.500
فندق السدير	HSAD	27.000	27.000
فندق بابل	HBAY	101.000	101.000
فندق بغداد	HBAG	11.000	11.000
فنادق عشتار	HISH	10.350	10.350
الوطنية للاستثمارات السياحية	HNTI	10.000	10.000
<b>قطاع الزراعة</b>			
المنتجات الزراعية	AIRP	18.750	18.750
العراقية لانتاج وتسويق اللحوم	AIPM	6.400	6.400
اسماك الشرق الاوسط	AMEF	7.450	7.450

## الشركات غير المتداولة للمنصة الثانية لجلسة الاحد 2024/12/1

اسم الشركة	رمز الشركة	معدل السعر السابق	سعر الاغلاق السابق
<b>قطاع المصارف</b>			
مصرف العالم الاسلامي	BWOR	1.000	1.000
مصرف القرطاس الإسلامي	BQUR	1.000	1.000
مصرف القابض الإسلامي	BQAB	0.240	0.240
مصرف الاقليم التجاري	BRTB	1.000	1.000
مصرف التنمية	BIDB	1.000	1.000

1.000	1.000	BMUI	مصرف المستشار الاسلامي
1.000	1.000	BAAI	مصرف العربية الاسلامي
1.000	1.000	BAME	مصرف امين العراق
1.000	1.000	BANS	مصرف الانصاري الإسلامي
-	-	BMAL	مصرف المال الإسلامي
0.940	0.940	BAMS	مصرف المشرق العربي
0.290	0.290	BINT	المصرف الدولي الإسلامي
0.750	0.750	BTRU	مصرف الثقة الدولي الإسلامي

### الشركات غير المتداولة للمنصة الثانية لجلسة الاحد 2024/12/1

اسم الشركة	رمز الشركة	معدل السعر السابق	سعر الاغلاق السابق
قطاع التأمين			
الاهلية للتأمين	NAHF	0.800	0.800
الحمراء للتأمين	NHAM	0.760	0.760
قطاع الاستثمار			
الامين للاستثمار المالي	VAMF	1.000	1.000
الونام للاستثمار المالي	VWIF	0.370	0.370
قطاع الزراعة			
شركة الريباس للدواجن والاعلاف	AREB	—	—
قطاع الصناعة			
الصناعات الكيماوية العصرية	IMCI	100.000	100.000
بغداد لمواد التغليف	IBPM	3.100	3.100

### الشركات غير المتداولة للمنصة الثالثة ليوم الاحد 2024/12/1

اسم الشركة	رمز الشركة	معدل السعر السابق	سعر الاغلاق السابق
قطاع الاستثمار			
الباتك للاستثمارات المالية	VBAT	0.390	0.390
قطاع الخدمات			
البادية للنقل العام	SBAG	0.640	0.640
نقل المنتجات النفطية	SIGT	0.840	0.840
قطاع الفنادق والسياحة			
فندق فلسطين	HPAL	22.100	22.100
قطاع الصناعة			
صناعة المواد الانشائية الحديثة	IMCM	0.780	0.780

نشرة تداول الاسهم المشتراة لغير العراقيين في السوق النظامي

اسم الشركة	رمز الشركة	الصفقات	الاسهم المتداولة	القيمة المتداولة
قطاع المصارف				
مصرف المنصور للاستثمار	BMNS	3	1,470,000	2,866,500
مجموع قطاع المصارف				
		3	1,470,000	2,866,500
قطاع الفنادق والسياحة				
فندق المنصور	HMAN	1	10,000	410,000
مجموع قطاع الفنادق والسياحة				
		1	10,000	410,000
المجموع الكلي				
		4	1,480,000	3,276,500

نشرة تداول الاسهم المباعة من غير العراقيين في السوق النظامي

اسم الشركة	رمز الشركة	الصفقات	الاسهم المتداولة	القيمة المتداولة
قطاع المصارف				
مصرف بغداد	BBOB	7	2,966,431	12,003,710
مصرف الخليج التجاري	BGUC	14	122,020,000	36,606,000
مصرف المنصور للاستثمار	BMNS	12	10,000,000	19,500,000
مجموع قطاع المصارف				
		33	134,986,431	68,109,710
المجموع الكلي				
		33	134,986,431	68,109,710

الجلسة (48) نشرة لمنصة تداول اسهم الشركات غير المدرجة OTC

اسم الشركة	رمز الشركة	اعلى سعر	ادنى سعر	المعدل الحالي	الصفقات	الاسهم المتداولة	القيمة المتداولة
قطاع المصارف							
مصرف الوركاء للاستثمار والتمويل	BWAI	0.290	0.280	0.280	3	2,635,854	738,279
مجموع قطاع مصارف					3	2,635,854	738,279
مجموع السوق					3	2,635,854	738,279

الشركات غير المتداولة لمنصة تداول اسهم الشركات غير المدرجة OTC

اسم الشركة	رمز الشركة	معدل السعر السابق
قطاع المصارف		
مصرف السنام الإسلامي	BSAN	-
قطاع الخدمات المالية		
الكرمل للوساطة	FKSX	8.000
بوابة عشتار للنظم وخدمات الدفع	FISH	-
الربيع للوساطة	FRSE	11.000



## نشرة السندات غير المتداولة

تاريخ الإطفاء	آخر سعر تداول	رمز التداول	نوع الاصدارية	نوع وفئة السند
12/10/2025	1030000	CB10	الأولى	سندات بناء / مليون دينار
12/19/2025	964981	CB20	الثانية	سندات بناء / مليون دينار
10/9/2025	—	CB25	الأولى	سندات اعمار / 500 الف دينار
10/9/2027	984000	CB30	الأولى	سندات اعمار / مليون دينار
—	—	CB35	الثانية	سندات اعمار / 500 الف دينار
—	—	CB40	الثانية	سندات اعمار / مليون دينار
—	—	CB45	الثالثة	سندات اعمار / 500 الف دينار
—	—	CB50	الثالثة	سندات اعمار / مليون دينار
—	—	CB55	الأولى	سندات انجاز / 500 الف دينار
—	—	CB60	الأولى	سندات انجاز / مليون دينار