

882	صفقات الشركات المدرجة وOTC
-----	----------------------------

1,166,402,173	قيمة الأسهم المتداولة المدرجة و OTC
---------------	-------------------------------------

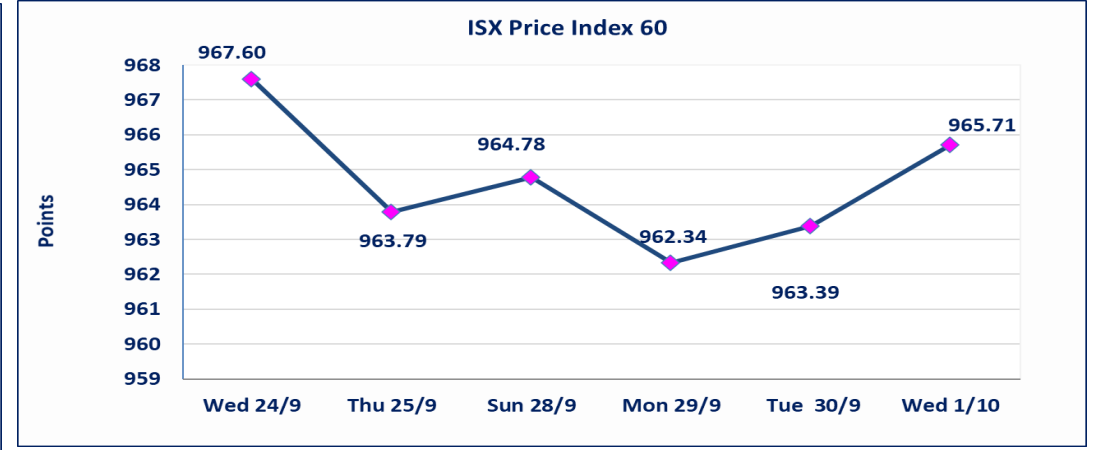
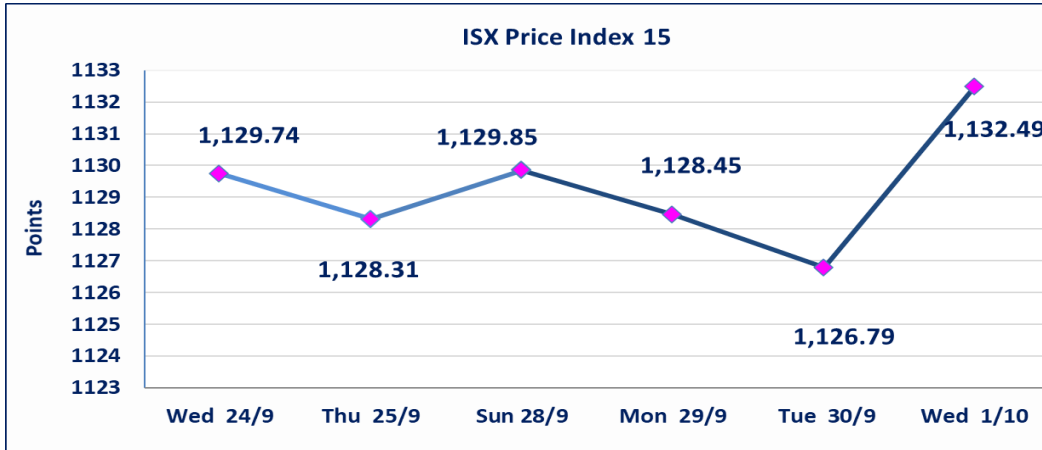
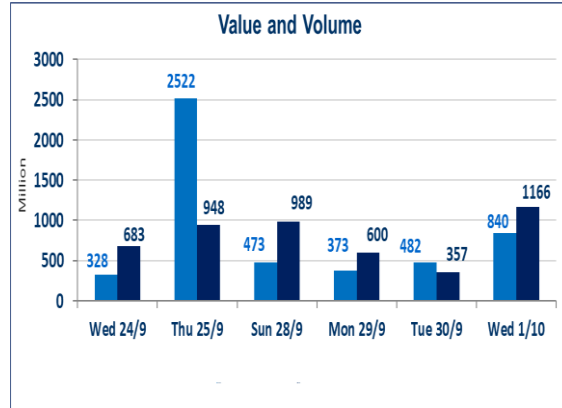
840,793,741	الاسهم المتداولة المدرجة و OTC
-------------	--------------------------------

نقطة	1132.49	المؤشر ISX 15 اليوم
نقطة	1126.79	المؤشر ISX 15 السابق
%	0.51	نسبة التغير
نقطة	5.70	عدد النقاط

نقطة	965.71	المؤشر ISX 60 اليوم
نقطة	963.39	المؤشر ISX 60 السابق
%	0.24	نسبة التغير
نقطة	2.32	عدد النقاط

51	10	OTC	41	الشركات غير المتداولة المدرجة
20				الشركات المرتفعة
9				الشركات المنخفضة

115	11	OTC	104	الشركات المدرجة
44	0	OTC	44	الشركات المتداولة
9				شركات الهيئة العامة
10				الموقوفة بقرار من هيئة الأوراق المالية



سندات اصدارية الاولى	ايقاف التداول على سندات اعمار الاصدارية الاولى (500) الف اعتباراً من جلسة 2025/9/25.
سندات بناء الاصدارية الاولى	ايقاف التداول على سندات بناء الاصدارية الاولى (1,000,000) اعتباراً من جلسة 2025/9/25.
الحد الأعلى والادنى للتغير في السعر	نسبة التغير في المنصة النظامية (15%)، نسبة التغير في المنصة الثانية (20%)، نسبة التغير في المنصة الثالثة (5%) إرتفاعاً وإنخفاضاً من سعر الاغلاق السابق.

الشركات الأكثر ارتفاعاً وانخفاضاً

نسبة التغير لاسعار الاغلاق الاكثر انخفاضاً

اسم الشركة	الاسهم المتداولة	التغير (%)	اغلاق
مصرف الطيف الاسلامي	201,773	-6.25	0.750
الوطنية للاستثمارات السياحية	64,072	-4.11	10.500
مصرف الاقتصاد	70,000,000	-4.00	0.240
العراقية لصناعات الكارتون	147,999	-1.74	1.130
الصناعات الالكترونية	546,218	-1.71	1.150

نسبة التغير لاسعار الاغلاق الاكثر ارتفاعاً

اسم الشركة	الاسهم المتداولة	التغير (%)	اغلاق
مصرف اشور الدولي	192,109,553	13.04	0.260
مصرف الموصل	123,055,423	6.25	0.170
فندق فلسطين	2,410,039	4.97	28.110
انتاج الالبسة الجاهزة	435,165	4.88	2.150
فندق السدير	654,266	4.78	24.100

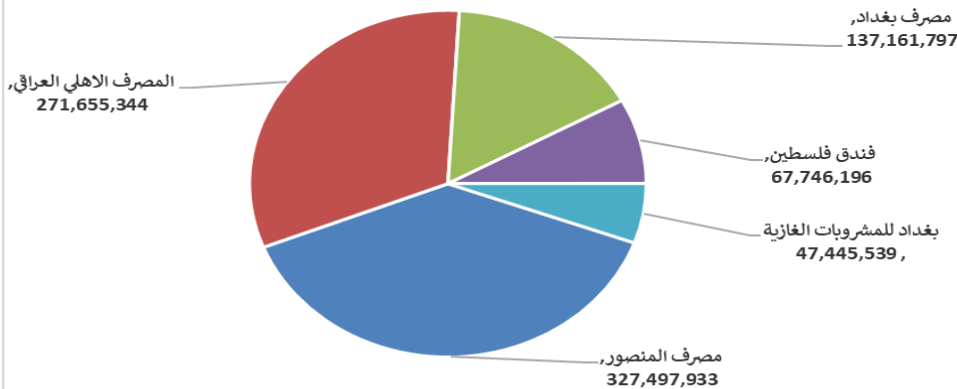
الشركات الاكثر نشاطا حسب القيمة المتداولة

اسم الشركة	القيمة المتداولة	التغير (%)	اغلاق
مصرف المنصور	327,497,933	0.48	2.080
المصرف الاهلي العراقي	271,655,344	2.50	4.100
مصرف بغداد	137,161,797	0.28	3.630
فندق فلسطين	67,746,196	4.97	28.110
بغداد للمشروبات الغازية	47,445,539	0.21	4.700

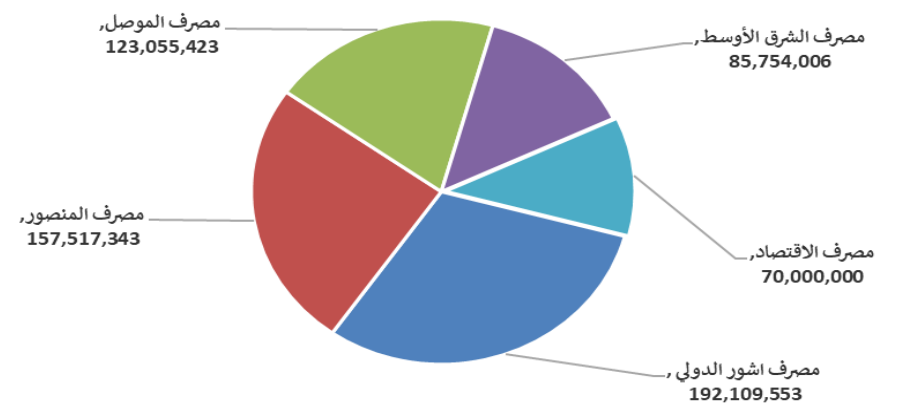
الشركات الاكثر نشاطا حسب الاسهم المتداولة (حجم التداول)

اسم الشركة	الاسهم المتداولة	التغير (%)	اغلاق
مصرف اشور الدولي	192,109,553	13.04	0.260
مصرف المنصور	157,517,343	0.48	2.080
مصرف الموصل	123,055,423	6.25	0.170
مصرف الشرق الأوسط	85,754,006	0.00	0.070
مصرف الاقتصاد	70,000,000	-4.00	0.240

الشركات الأكثر تداولاً من حيث قيمة التداول



الشركات الأكثر تداولاً من حيث عدد الاسهم





الجلسة (174) نشرة منصة تداول الاسهم النظامية لجلسة الاربعاء 2025/10/1 Regular Market Trading

اسم الشركة	رمز الشركة	افتتاح	اعلى سعر	ادنى سعر	المعدل الحالي	المعدل السابق	سعر الاغلاق	اغلاق سابق	التغير (%)	الصفقات	الاسهم المتداولة	القيمة المتداولة
قطاع المصارف												
مصرف اشور الدولي	BASH	0.230	0.260	0.230	0.250	0.220	0.260	0.230	13.04	120	192,109,553	47,109,497
مصرف بغداد	BBOB	3.620	3.630	3.600	3.620	3.610	3.630	3.620	0.28	79	37,924,176	137,161,797
المصرف التجاري العراقي الاسلامي	BCOI	0.770	0.770	0.770	0.770	0.770	0.770	0.770	0.00	2	1,250,000	962,500
مصرف الاقتصاد	BEFI	0.240	0.240	0.240	0.240	0.240	0.240	0.240	-4.00	21	70,000,000	16,800,000
مصرف الاستثمار العراقي	BIBI	0.220	0.220	0.220	0.220	0.220	0.220	0.220	0.00	8	19,100,685	4,202,151
المصرف العراقي الاسلامي	BIIB	1.050	1.040	1.060	1.050	1.040	1.040	1.040	0.00	7	2,289,785	2,398,793
مصرف الشرق الأوسط	BIME	0.070	0.070	0.070	0.070	0.070	0.070	0.070	0.00	13	85,754,006	6,002,780
مصرف كوردستان الدولي الاسلامي	BKUI	1.000	1.000	1.000	1.000	1.000	1.000	1.000	0.00	5	1,471,868	1,471,868
مصرف الموصل	BMFI	0.160	0.160	0.170	0.160	0.160	0.170	0.160	6.25	22	123,055,423	19,738,868
مصرف المنصور	BMNS	2.070	2.060	2.080	2.070	2.070	2.080	2.070	0.48	67	157,517,343	327,497,933
المصرف الاهلي العراقي	BNOI	4.000	3.950	4.100	4.070	4.000	4.100	4.000	2.50	109	66,739,442	271,655,344
مصرف الطيف الاسلامي	BTIB	0.800	0.750	0.800	0.750	0.800	0.750	0.800	-6.25	7	201,773	151,355
المصرف المتحد للاستثمار	BUND	0.050	0.050	0.050	0.050	0.050	0.050	0.050	0.00	19	17,952,286	897,614
مجموع قطاع المصارف												836,050,501
قطاع الاتصالات												
اسيا سيل للاتصالات	TASC	12.050	12.120	12.050	12.090	12.080	12.100	12.050	0.41	42	2,661,769	32,180,804
الخاتم للاتصالات	TZNI	2.610	2.610	2.610	2.610	2.600	2.610	2.600	0.38	3	63,755	166,401
مجموع قطاع الاتصالات												32,347,205
قطاع التأمين												
الأمين للتأمين	NAME	1.080	1.100	1.080	1.100	1.060	1.100	1.070	2.80	4	54,605	60,013
مجموع قطاع التأمين												60,013
قطاع الخدمات												
المعمورة العقارية	SMRI	3.450	3.450	3.380	3.410	3.450	3.400	3.450	-1.45	46	8,206,913	27,983,549
النخبة للمقاولات العامة	SNUC	0.900	0.900	0.900	0.900	0.900	0.900	0.900	0.00	1	10,000	9,000
مجموع قطاع الخدمات												27,992,549
قطاع الصناعة												
بغداد للمشروبات الغازية	IBSD	4.690	4.740	4.690	4.700	4.690	4.700	4.690	0.21	39	10,088,221	47,445,539
العراقية لصناعات الكرتون	IICM	1.150	1.150	1.130	1.130	1.150	1.130	1.150	-1.74	2	147,999	167,251
العراقية لتصنيع التمور	IIDP	2.820	2.820	2.820	2.820	2.820	2.820	2.820	0.00	2	24,261	68,416
العراقية للسجاد والمفروشات	IITC	17.000	17.000	17.000	17.000	17.000	17.000	17.000	0.00	2	25,000	425,000
المنصور للصناعات الدوائية	IMAP	2.580	2.560	2.580	2.560	2.550	2.570	2.570	0.00	9	5,219,478	13,364,738
الصناعات المعدنية والدراجات	IMIB	2.050	2.050	2.050	2.050	2.050	2.050	2.050	0.00	2	100,000	205,000
انتاج الالبسة الجاهزة	IRMC	2.050	2.150	2.050	2.130	2.150	2.150	2.150	4.88	4	435,165	927,088
مجموع قطاع الصناعة												62,603,033
قطاع الفنادق والسياحة												
فندق بغداد	HBAG	11.550	11.550	11.550	11.550	11.560	11.550	11.550	0.00	2	32,000	369,600
فندق بابل	HBAY	100.050	100.050	100.050	100.050	100.010	100.050	100.010	0.04	5	56,379	5,640,719
فنادق عشتار	HISH	9.170	9.800	9.170	9.410	9.170	9.400	9.170	2.51	41	4,612,750	43,388,141
فندق السدير	HSAD	23.750	24.100	23.750	23.990	23.000	24.100	23.000	4.78	27	654,266	15,692,684
المدينة السياحية لسد الموصل	HTVM	7.250	7.300	7.250	7.260	7.240	7.300	7.240	1.39	2	194,000	1,407,750
مجموع قطاع الفنادق والسياحة												66,498,894
قطاع الزراعة												
تسويق المنتجات الزراعية	AIRP	14.800	14.800	14.800	14.800	14.800	14.800	14.800	0.00	6	5,200	76,960
مجموع قطاع الزراعة												76,960
مجموع السوق النظامي												1,025,629,154

الجلسة (174) نشرة المنصة الثانية لتداول الشركات لجلسة الاربعاء 2025/10/1 Second Platform Trading

اسم الشركة	رمز الشركة	افتتاح	اعلى سعر	ادنى سعر	المعدل الحالي	المعدل السابق	سعر الاغلاق	اغلاق سابق	التغير (%)	الصفقات	الاسهم المتداولة	القيمة المتداولة
قطاع المصارف												
مصرف الائتمان العراقي	BROI	0.730	0.730	0.710	0.710	0.710	0.720	0.710	1.41	7	1,509,873	1,072,550
مجموع قطاع المصارف												1,072,550
قطاع التأمين												
الاهلية للتأمين	NAHF	0.700	0.700	0.700	0.700	0.700	0.700	0.700	0.00	1	64,662	45,263
مجموع قطاع التأمين												45,263
قطاع الاستثمار												
الامين للاستثمار المالي	VAMF	1.200	1.200	1.200	1.200	1.200	1.200	1.200	0.00	1	100,000	120,000
مجموع قطاع الاستثمار												120,000
قطاع الصناعة												
الفلوجة لانتاج المواد الانشائية	IFCM	3.210	3.290	3.200	3.210	3.170	3.200	3.190	0.31	57	13,038,006	41,826,829
مجموع قطاع الصناعة												41,826,829
مجموع السوق الثاني												43,064,642



الجلسة (174) نشرة المنصة الثالثة لتداول الشركات لجلسة الاربعاء 2025/10/1 Second Platform Trading

اسم الشركة	رمز الشركة	افتتاح	اعلى سعر	ادنى سعر	المعدل الحالي	المعدل السابق	سعر الاغلاق	اغلاق سابق	التغير (%)	الصفقات	الاسهم المتداولة	القيمة المتداولة
قطاع الخدمات												
البادية للنقل العام	SBAG	1.270	1.270	1.270	1.270	1.270	1.270	1.290	-1.55	4	16,380	20,803
نقل المنتجات النفطية	SIGT	1.550	1.600	1.540	1.580	1.550	1.600	1.550	3.23	19	8,257,853	13,057,387
مجموع قطاع الخدمات												13,078,189
قطاع الصناعة												
الصناعات الالكترونية	IELI	1.150	1.150	1.150	1.150	1.170	1.150	1.170	-1.71	3	546,218	628,151
المواد الانشائية الحديثة	IMCM	0.450	0.450	0.450	0.450	0.440	0.450	0.440	2.27	1	225,000	101,250
الصناعات الخفيفة	ITLI	1.160	1.160	1.150	1.150	1.170	1.150	1.170	-1.71	6	4,768,318	5,491,249
مجموع قطاع الصناعة												6,220,650
قطاع الفنادق والسياحة												
الوطنية للاستثمارات السياحية	HNTI	10.500	10.500	10.500	10.500	10.500	10.500	10.950	-4.11	4	64,072	672,756
فندق فلسطين	HPAL	28.110	28.110	28.110	28.110	26.750	28.110	26.780	4.97	28	2,410,039	67,746,196
مجموع قطاع الفنادق والسياحة												68,418,952
قطاع الزراعة												
العراقية لانتاج البذور	AISP	5.770	5.770	5.750	5.760	5.770	5.750	5.770	-0.35	32	1,727,955	9,947,679
الحديثة للانتاج الحيواني	AMAP	0.400	0.400	0.400	0.400	0.390	0.400	0.390	2.56	1	107,264	42,906
مجموع قطاع الزراعة												9,990,585
مجموع السوق الثالث												97,708,376
مجموع السوق												1,166,402,173

الشركات غير المتداولة لمنصة التداول النظامي لجلسة الاربعاء 2025/10/1

اسم الشركة	رمز الشركة	معدل السعر السابق	سعر الاغلاق السابق
قطاع المصارف			
المصرف الوطني الاسلامي	BNAI	0.410	0.410
مصرف جيهان الاسلامي	BCIH	2.200	2.200
مصرف الاتحاد العراقي	BUOI	0.280	0.280
قطاع التأمين			
دار السلام للتأمين	NDSA	0.610	0.610
الخليج للتأمين	NGIR	0.670	0.670
قطاع النقل العام			
بغداد العراق للنقل العام	SBPT	32.500	32.500
الموصل لمدن الالعاب	SMOF	7.940	7.940
قطاع الصناعة			
العراقية للاعمال الهندسية	IIEW	4.400	4.400
قطاع الفنادق والسياحة			
فنادق المنصور	HMAN	36.000	36.000
قطاع الزراعة			
الشرق الاوسط للاسماك	AMEF	7.500	7.500
الاهلية للانتاج الزراعي	AAHP	2.300	2.300
بابل للإنتاج الحيواني والنباتي	ABAP	13.000	13.000
انتاج وتسويق اللحوم	AIPM	4.900	4.900

الشركات غير المتداولة للمنصة الثانية لجلسة الاربعاء 2025/10/1

اسم الشركة	رمز الشركة	معدل السعر السابق	سعر الاغلاق السابق
قطاع المصارف			
مصرف القرطاس الإسلامي	BQUR	1.000	1.000
مصرف المستشار الاسلامي	BMUI	1.000	1.000
مصرف الانصاري	BANS	1.000	1.000
مصرف القابض الاسلامي	BQAB	0.240	0.240
مصرف الثقة الدولي الإسلامي	BTRU	0.750	0.750
مصرف الاقليم التجاري	BRTB	1.000	1.000
مصرف التنمية	BIDB	1.000	1.000
مصرف الراجح الاسلامي	BRAJ	1.000	1.000
مصرف الجنوب الاسلامي	BJAB	0.940	0.940
مصرف العربية الاسلامي	BAAI	1.000	1.000
مصرف امين العراق الاسلامي	BAME	1.000	1.000
مصرف المشرق العربي	BAMS	0.710	0.710
المصرف الدولي الاسلامي	BINT	0.290	0.290
مصرف عبر العراق للاستثمار	BTRI	0.280	0.280
مصرف العطاء الاسلامي	BLAD	0.090	0.100
مصرف نور العراق الاسلامي	BINI	0.230	0.230
مصرف اربيل	BERI	0.110	0.110

الشركات غير المتداولة للمنصة الثانية لجلسة الاربعاء 2025/10/1

اسم الشركة	رمز الشركة	معدل السعر السابق	سعر الاغلاق السابق
قطاع الخدمات			
ابداع شرق الاوسط	SIBD	1.000	1.000
الامين للاستثمارات العقارية	SAEI	1.870	1.870
قطاع الفنادق والسياحة			
فندق آشور	HASH	33.000	33.000
قطاع الصناعة			
الصناعات الكيماوية العصرية	IMCI	100.000	100.000
بغداد لمواد التغليف	IBPM	2.930	2.930
الوطنية لصناعات الاثاث المنزلي	IHFI	1.320	1.320
قطاع الزراعة			
شركة الريباس للدواجن والاعلاف	AREB	-	-

الشركات غير المتداولة للمنصة الثالثة لجلسة الاربعاء 2025/10/1

اسم الشركة	رمز الشركة	معدل السعر السابق	سعر الاغلاق السابق
قطاع المصارف			
مصرف العالم الاسلامي	BWOR	1.000	1.000
مصرف سومر التجاري	BSUC	0.080	0.080
قطاع الصناعة			
الصناعات الكيماوية والبلاستيكية	INCP	1.900	1.900
الهلال الصناعية	IHLI	2.270	2.270

نشرة تداول الاسهم المشتراة لغير العراقيين في السوق النظامي

اسم الشركة	رمز الشركة	الصفقات	الاسهم المتداولة	القيمة المتداولة
قطاع المصارف				
مصرف بغداد	BBOB	2	35,000	126,350
المصرف الاهلي العراقي	BNOI	20	25,534,706	103,795,528
مصرف المنصور للاستثمار	BMNS	28	125,000,000	259,965,761
مجموع قطاع المصارف		50	150,569,706	363,887,640
المجموع الكلي		50	150,569,706	363,887,640

نشرة تداول الاسهم المباعة من غير العراقيين في السوق النظامي

اسم الشركة	رمز الشركة	الصفقات	الاسهم المتداولة	القيمة المتداولة
قطاع المصارف				
مصرف المنصور للاستثمار	BMNS	20	80,000,000	166,400,000
مجموع قطاع المصارف		20	80,000,000	166,400,000
المجموع الكلي		20	80,000,000	166,400,000

نشرة تداول الاسهم المباعة من غير العراقيين في السوق الثاني

اسم الشركة	رمز الشركة	الصفقات	الاسهم المتداولة	القيمة المتداولة
قطاع الصناعة				
الفلوجة لانتاج المواد الانشائية	IFCM	11	4,000,000	12,803,500
مجموع قطاع الصناعة		11	4,000,000	12,803,500
المجموع الكلي		11	4,000,000	12,803,500

الشركات غير المتداولة لمنصة تداول اسهم الشركات غير المدرجة OTC

اسم الشركة	رمز الشركة	معدل السعر السابق
قطاع المصارف		
مصرف السنام الإسلامي	BSAN	-
مصرف حمورابي التجاري	BHAM	-
مصرف الوركاء للاستثمار والتمويل	BWAI	0.100
قطاع التأمين		
دلنيا للتأمين	NDIL	-
شط العرب للتأمين	NSHA	1.000
قطاع الخدمات المالية		
الربيع للوساطة	FRSE	11.000
الكرمل للوساطة	FKSX	5.000
بوابة عشتار للنظم وخدمات الدفع	FISH	1.000
الشركة العراقية لضمان الودائع	FIDI	-
سما بغداد للصرافة	FSBE	-

نشرة السندات غير المتداولة

تاريخ الإطفاء	آخر سعر تداول	رمز التداول	نوع الاصدارية	نوع وفئة السند
9/10/2025	1,030,000	CB10	الأولى	سندات بناء / مليون دينار
16/12/2025	964,981	CB20	الثانية	سندات بناء / مليون دينار
9/10/2025	-	CB25	الأولى	سندات اعمار / 500 الف دينار
9/10/2027	984,000	CB30	الأولى	سندات اعمار / مليون دينار
27/11/2025	-	CB35	الثانية	سندات اعمار / 500 الف دينار
27/11/2027	-	CB40	الثانية	سندات اعمار / مليون دينار
30/12/2025	-	CB45	الثالثة	سندات اعمار / 500 الف دينار
30/12/2027	-	CB50	الثالثة	سندات اعمار / مليون دينار
15/4/2026	-	CB55	الأولى	سندات انجاز / 500 الف دينار
14/4/2028	-	CB60	الأولى	سندات انجاز / مليون دينار
	503,650	CB65	الثانية	سندات انجاز / 500 الف دينار
-	1,026,082	CB70	الثانية	سندات انجاز / مليون دينار
14/10/2026	-	CB75	الثالثة	سندات انجاز / 500 الف دينار
13/10/2028	-	CB80	الثالثة	سندات انجاز / مليون دينار
10/2/2027	-	CB85	الأولى	سندات الوطنية / 500 الف دينار
9/2/2029	-	CB90	الأولى	سندات الوطنية / مليون دينار
20/3/2027	-	CB95	الثانية	سندات الوطنية / 500 الف دينار
19/3/2029	-	CB100	الثانية	سندات الوطنية / مليون دينار
20/4/2027	-	CB105	الثالثة	سندات الوطنية / 500 الف دينار
19/4/2029	-	CB110	الثالثة	سندات الوطنية / مليون دينار