

Monthly Trading Bulletin July 2022 النشرة الشهرية لتداول الاسهم في السوق العراق للاوراق المالية لشهر تموز 2022

Company name	عدد ايام التداول Trading days	القيمة المتداولة Traded Value	عدد الاسهم المتداولة Traded Volume	الصفقات No.of Trads	التغير % Change %	سعر الاغلاق السابق Previous Clo.Price	سعر الاغلاق Closing Price	معدل السعر الحالي Average Price	ادنى سعر Low Price	اعلى سعر High Price	سعر الافتتاح Opening Price	رمز الشركة Code	اسم الشركة
BANKS SECTOR													قطاع المصارف
Commercial Bank of Iraq	11	100,940,932	195,571,232	117	0.00	0.530	0.530	0.520	0.500	0.540	0.530	BCOI	المصرف التجاري
Bank of Baghdad	14	989,263,523	788,987,481	237	-4.62	1.300	1.240	1.250	1.220	1.290	1.290	BBOB	مصرف بغداد
Iraqi Islamic Bank	11	21,701,320	51,986,000	55	0.00	0.430	0.430	0.420	0.400	0.470	0.450	BIIB	المصرف العراقي الاسلامي
Iraqi Middle East Bank	9	16,317,971	94,470,918	23	-5.56	0.180	0.170	0.170	0.170	0.180	0.180	BIME	مصرف الشرق الاوسط
Investment Bank of Iraq	4	5,658,080	20,992,888	10	-3.57	0.280	0.270	0.270	0.260	0.280	0.270	BIBI	مصرف الاستثمار العراقي
National Bank of Iraq	14	2,019,241,906	1,758,263,603	817	-22.22	1.350	1.050	1.150	1.030	1.350	1.350	BNOI	المصرف الاهلي العراقي
Sumer Commerical Bank	15	310,561,318	1,249,232,608	227	0.00	0.250	0.250	0.250	0.240	0.270	0.260	BSUC	مصرف سومر التجاري
Gulf Commercial Bank	6	29,895,844	199,305,626	37	0.00	0.150	0.150	0.150	0.150	0.150	0.150	BGUC	مصرف الخليج التجاري
Mosul Bank	11	45,566,428	194,193,074	73	4.35	0.230	0.240	0.240	0.100	0.250	0.230	BMFI	مصرف الموصل للاستثمار
Ashur International Bank	1	860,000	2,000,000	3	0.00	0.430	0.430	0.430	0.430	0.430	0.430	BASH	مصرف اشور
Mansour Bank	14	43,027,675	101,568,723	57	-2.33	0.430	0.420	0.420	0.420	0.440	0.440	BMNS	مصرف المنصور
united Bank For Invistment	13	153,261,254	2,190,632,194	195	-12.50	0.080	0.070	0.070	0.060	0.080	0.080	BUND	المصرف المتحد
Elaf Islamic Bank	1	69,200	173,000	1	5.26	0.380	0.400	0.400	0.400	0.400	0.400	BELF	مصرف ايلاف الاسلامي
Cihan Bank for Islamic	4	1,946,500	850,000	4	0.00	2.290	2.290	2.290	2.290	2.290	2.290	BCIH	مصرف جيهان الاسلامي
Credit Bank Of Iraq	6	7,410,889	21,166,825	15	0.00	0.350	0.350	0.350	0.350	0.360	0.350	BROI	مصرف الائتمان العراقي
Union Bank of Iraq	1	24,000	100,000	1	-4.00	0.250	0.240	0.240	0.240	0.240	0.240	BUOI	مصرف الاتحاد العراقي
Al-Attaa Islamic Bank	2	12,000	50,000	2	0.00	0.240	0.240	0.240	0.240	0.240	0.240	BLAD	مصرف العطاء الاسلامي
Babylon Bank	11	28,605,612	381,735,576	77	-20.00	0.100	0.080	0.080	0.070	0.100	0.100	BBAY	مصرف بابل
North Bank	14	517,015,271	5,750,248,885	153	0.00	0.090	0.090	0.090	0.070	0.120	0.100	BNOR	مصرف الشمال
TOTAL	15	4,291,379,723	13,001,528,633	2104									مجموع قطاع المصارف
TELECOMMUNICATION SECTOR													قطاع الاتصالات
Asia Cell Telecommunication	15	2,245,423,002	306,630,792	923	0.14	7.320	7.330	7.320	7.250	7.400	7.330	TASC	اسيا سيل للاتصالات
Al-Khatem Telecoms	2	40,480	17,000	4	5.75	2.260	2.390	2.380	2.380	2.390	2.380	TZNI	الخاتم للاتصالات
TOTAL	15	2,245,463,482	306,647,792	927									مجموع قطاع الاتصالات
INSURANCE SECTOR													قطاع التأمين
Al-Ameen for Insurance	7	4,879,590	9,750,000	60	-16.67	0.600	0.500	0.500	0.450	0.510	0.500	NAME	الامين للتأمين
Gulf Insurance	2	9,198,000	21,900,000	2	0.00	0.420	0.420	0.420	0.420	0.420	0.420	NGIR	الخليج للتأمين
Dar Al-Salam for Insurance	1	1,346,381	2,447,965	1	0.00	0.550	0.550	0.550	0.550	0.550	0.550	NDSA	دار السلام للتأمين
TOTAL	8	15,423,971	34,097,965	63									مجموع قطاع التأمين

النشرة الشهرية لتداول الاسهم في السوق العراق للاوراق المالية لشهر تموز 2022 Monthly Trading Bulletin July 2022

Company name	عدد ايام التداول Trading days	القيمة المتداولة Traded Value	عدد الاسهم المتداولة Traded Volume	الصفقات No.of Trads	التغير % Change %	سعر الاغلاق السابق Previous Clo.Price	سعر الاغلاق Closing Price	معدل السعر الحالي Average Price	ادنى سعر Low Price	اعلى سعر High Price	سعر الافتتاح Opening Price	رمز الشركة Code	اسم الشركة
قطاع الاستثمار													
Al-Ameen For Financial Investment	4	9,773,602	19,423,906	11	0.00	0.500	0.500	0.500	0.500	0.550	0.550	VAMF	الامين للاستثمار المالي
AL-Wiaam for Financial Investment	1	16,378	65,511	1	0.00	0.250	0.250	0.250	0.250	0.250	0.250	VWIF	الونام للاستثمار المالي
Alkhair for financial Investment	1	8,000	133,331	1	-40.00	0.100	0.060	0.060	0.060	0.060	0.060	VKHF	الخير للاستثمار المالي
TOTAL	5	9,797,979	19,622,748	13									مجموع قطاع الاستثمار
SERVICE SECTOR													
قطاع الخدمات													
Kharkh Tour Amuzement City	10	93,577,888	33,466,948	265	-0.36	2.800	2.790	2.800	2.750	2.830	2.800	SKTA	العاب الكرخ السياحية
Al-Mosul for funfairs	11	64,289,361	5,286,531	61	-0.82	12.200	12.100	12.160	12.000	12.800	12.200	SMOF	الموصل لمدن الالعاب
Mamoura Realestate	15	964,297,797	211,329,610	434	-5.05	4.950	4.700	4.560	4.250	4.900	4.800	SMRI	المعمورة العقارية
AL-Nukhba for Construction	7	24,442,500	49,050,000	94	-11.11	0.540	0.480	0.500	0.460	0.530	0.490	SNUC	النخبة للمقاولات العامة
Iraq Baghdad For General Transportation	12	86,176,500	2,672,200	58	-1.52	33.000	32.500	32.250	31.000	33.000	33.000	SBPT	بغداد العراق للنقل العام
Iraqi Land Transport	13	164,676,378	91,831,972	105	5.81	1.550	1.640	1.790	1.560	1.890	1.620	SILT	العراقية للنقل البري
Iraqi for General Transportation	5	68,073,327	50,414,921	8	18.42	1.140	1.350	1.350	1.190	1.560	1.190	SIGT	نقل المنتجات النفطية والبضائع
AL-Badia for General Trans	13	11,125,863	15,840,860	52	-5.08	0.590	0.560	0.700	0.560	0.880	0.600	SBAG	البادية للنقل العام
TOTAL	15	1,476,659,614	459,893,042	1,077									مجموع قطاع الخدمات
INDUSTRY SECTOR													
قطاع الصناعة													
Al-Mansour Pharmaceuticals Industries	15	241,276,362	123,194,458	379	-34.40	2.500	1.640	1.960	1.600	2.530	2.510	IMAP	المنصور للصناعات الدوائية
Modern Sewing	10	96,230,882	14,401,367	66	15.87	6.300	7.300	6.680	6.240	7.300	6.250	IMOS	الخيطة الحديثة
Iraqi For Tufted Carpets	14	192,638,614	11,531,703	113	3.07	16.300	16.800	16.700	15.900	17.650	16.300	IITC	العراقية للسجاد والمفروشات
Baghdad for Packing Materials	2	550,000	275,000	3	0.00	2.000	2.000	2.000	2.000	2.000	2.000	IBPM	بغداد لصناعة مواد التغليف
Baghdad Soft Drinks	15	802,267,579	196,806,270	486	-0.24	4.130	4.120	4.080	4.020	4.150	4.100	IBSD	بغداد للمشروبات الغازية
Iraqi Date Processing and Marketing	8	19,096,096	20,000,089	41	-9.00	1.000	0.910	0.960	0.910	1.010	1.010	IIDP	العراقية لتصنيع التمور
Al -HiLal Industries	3	8,656,500	11,825,000	8	-2.70	0.740	0.720	0.730	0.720	0.750	0.750	IHLI	الهلال الصناعية
National Chemical &Plastic Industries	13	60,050,265	27,745,083	177	-8.51	2.350	2.150	2.160	2.000	2.360	2.350	INCP	الصناعات الكيماوية والبلاستيكية
AL- Kindi of Veterinary Vaccines	12	136,335,641	91,625,553	306	4.17	1.440	1.500	1.490	1.450	1.520	1.450	IKLV	الكندي لللقاحات البيطرية
Iraqi Engineering Works	6	24,546,606	5,298,103	9	1.09	4.600	4.650	4.630	4.600	4.650	4.600	IIEW	العراقية للاعمال الهندسية

Non-Iraqi Monthly Trading Bulletin (Buy) July 2022

Company Names	القيمة المتداولة	الاسهم المتداولة	الصفقات	رمز الشركة	اسم الشركة
Banks Sector	قطاع المصارف				
Bank Of Baghdad	432,612,851	346,000,000	66	BBOB	مصرف بغداد
National Bank Of Iraq	30,700,092	27,550,600	14	BNOI	المصرف الاهلي العراقي
United Bank	18,550,000	265,000,000	5	BUND	مصرف المتحد
Credit Bank Of Iraq	90,000	250,000	5	BROI	مصرف الائتمان العراقي
North Bank	452,255,198	5,025,057,753	1	BNOR	مصرف الشمال
Total Bank sector	934,208,141	5,663,858,353	91	مجموع قطاع المصارف	
Industry Sector	قطاع الصناعة				
Al-Mansour Pharmaceuticals Industries	160,000	100,000	1	IMAP	المنصور للصناعات الدوائية
Total Industry sector	160,000	100,000	1	مجموع قطاع الصناعة	
Hotel Sector	قطاع الفنادق والسياحة				
Babylon Hotel	94,680,365	955,591	26	HBAY	فندق بابل
Mansour Hotel	7,990,000	400,000	5	HMAN	فندق المنصور
Total Hotel sector	102,670,365	1,355,591	31	مجموع قطاع الفنادق والسياحة	
Telecommunication Sector	قطاع الاتصالات				
Asia cell	1,273,247,050	173,925,000	234	TASC	اسيا سيل للاتصالات
Total Telecommunication sector	1,273,247,050	173,925,000	234	مجموع قطاع الاتصالات	
Grand Total	2,310,285,556	5,839,238,944	357	المجموع الكلي	

Non-Iraqi Monthly Trading Bulletin (Sell) July 2022

Company Names	القيمة المتداولة	الاسهم المتداولة	الصفقات	رمز الشركة	اسم الشركة
Banks Sector	قطاع المصارف				
Commercial Bank of Iraq	14,484,861	28,055,952	38	BCOI	المصرف التجاري العراقي
Bank Of Baghdad	297,897,154	237,703,880	43	BBOB	مصرف بغداد
National Bank Of Iraq	1,587,099,667	1,393,283,489	501	BNOI	المصرف الاهلي العراقي
Al-Mansour Bank	9,994,500	23,750,000	12	BMNS	مصرف المنصور
North Bank	12,502,906	174,327,224	23	BNOR	مصرف الشمال
Total Bank sector	1,921,979,087	1,857,120,545	617	مجموع قطاع المصارف	
Service Sector	قطاع الخدمات				
Mamoura Realestate Investment	207,104,754	45,000,000	75	SMRI	المعمورة للاستثمارات العقارية
Total Service sector	207,104,754	45,000,000	75	مجموع قطاع الخدمات	
Industry Sector	قطاع الصناعة				
Iraqi For Tufted Carpets	23,196,214	1,457,938	5	IITC	العراقية للسجاد والمفروشات
Baghdad Soft Drinks	223,813,557	55,000,000	121	IBSD	بغداد للمشروبات الغازية
AL- Kindi of Veterinary Vaccines Drugs	42,615,800	28,570,000	102	IKLV	الكندي لانتاج اللقاحات البيطرية
Iraqi Engineering Works	4,600,000	1,000,000	2	IIEW	العراقية للاعمال الهندسية
ELectronic Industries	68,000,000	100,000,000	9	IELI	الصناعات الالكترونية
Fallujah for Construction Materials	22,007,081	6,670,382	51	IFCM	الفلوجة لانتاج المواد الانشائية
Total Industry sector	384,232,652	192,698,320	290	مجموع قطاع الصناعة	
Hotel Sector	قطاع الفنادق والسياحة				
Mansour Hotel	4,000,000	200,000	1	HMAN	فندق المنصور
Total Hotel sector	4,000,000	200,000	1	مجموع قطاع الفنادق والسياحة	
Agricultural Sector	قطاع الزراعة				
Iraqi for Seed Production	5,392,256	494,900	7	AISP	العراقية لانتاج البذور
Total Agricultural Sector	5,392,256	494,900	7	مجموع قطاع الزراعة	
Telecommunication Sector	قطاع الاتصالات				
Asia cell	7,320,000	1,000,000	6	TASC	اسيا سيل للاتصالات
Total Telecommunication sector	7,320,000	1,000,000	6	مجموع قطاع الاتصالات	
Grand Total	2,530,028,749	2,096,513,765	996	المجموع الكلي	

جدول رقم (1) مؤشرات التداول اليومية في سوق العراق للاوراق المالية لشهر تموز 2022

Table No.(1) Main Trading indicators distributed in sessions July 2022

مؤشر السوق ISX Index	الشركات المدرجة Co.Listed	الشركات المتداولة Co.Traded	الاهمية النسبية % Change %	الصفقات No.of Trans	الاهمية النسبية % Change %	القيمة المتداولة Traded Value	الاهمية النسبية % Change %	عدد الاسهم المتداولة Traded Volume	الجلسات Sessions
573.450	103	46	6.54	533	4.13	495,084,587	8.17	1,228,352,418	03/07/2022
573.080	103	45	7.37	601	4.86	582,483,179	3.97	596,903,976	04/07/2022
572.500	103	46	8.74	712	12.42	1,489,272,673	9.38	1,410,413,043	05/07/2022
569.580	103	36	8.12	662	5.46	654,387,809	4.55	684,282,168	06/07/2022
569.840	103	36	6.85	558	9.17	1,099,221,762	5.74	863,214,339	07/07/2022
568.420	103	36	2.11	172	1.37	164,610,802	1.15	172,664,067	17/07/2022
566.880	103	38	5.74	468	6.24	748,604,693	5.56	836,654,378	18/07/2022
567.990	103	35	5.15	420	4.66	558,601,515	2.54	381,468,939	19/07/2022
567.340	103	37	6.02	491	4.27	512,404,571	2.51	377,917,301	20/07/2022
569.440	103	39	7.77	633	8.19	981,932,185	4.32	649,324,430	21/07/2022
570.090	103	39	7.50	611	6.39	766,507,475	4.16	626,317,441	24/07/2022
568.920	103	38	5.68	463	4.79	574,222,190	1.94	291,899,941	25/07/2022
568.640	103	33	6.72	548	7.58	909,111,223	4.87	732,104,968	26/07/2022
568.600	103	41	8.12	662	9.49	1,137,730,959	5.58	839,135,962	27/07/2022
572.120	103	41	7.57	617	10.99	1,318,208,927	35.58	5,351,523,175	28/07/2022
572.120	103	66	100	8151	100	11,992,384,550	100	15,042,176,546	المجموع الحالي Total This Month
574.270	103	64	100	14311	100	36,451,840,414	100	25,520,328,170	المجموع السابق Total Last Month
-0.37	0.00	3.13	0.00	-43.04	0.00	-67.10	0.00	-41.06	التغير % Change%
—	—	9	—	357	—	2,310,285,556	—	5,839,238,944	غير العراقيين شراء
—	—	-86.36	—	-95.62	—	-80.74	—	-61.18	النسبة من الكلي
—	—	15	—	996	—	2,530,028,748	—	2,096,513,765	غير العراقيين بيعا
—	—	-77.27	—	-87.78	—	-78.90	—	-86.06	النسبة من الكلي

جدول رقم (2) مؤشرات التداول اليومية المشتراة لغير العراقيين في سوق العراق للاوراق المالية لشهر تموز 2022

Main Trading indicators for non Iraqis (Buy) distributed in sessions July 2022

الشركات المتداولة Co.Traded	الاهمية النسبية % Change %	الصفقات No.of Trans	الاهمية النسبية % Change %	القيمة المتداولة Traded Value	الاهمية النسبية % Change %	عدد الاسهم المتداولة Traded Volume	الجلسات Sessions
1	1.96	7	0.28	6,370,000	0.09	5,000,000	03/07/2022
2	2.80	10	0.76	17,614,250	0.11	6,525,000	04/07/2022
4	7.56	27	12.44	287,473,762	5.35	312,500,000	05/07/2022
1	0.56	2	0.82	19,050,000	0.26	15,000,000	06/07/2022
2	4.76	17	10.07	232,611,100	1.68	98,050,000	07/07/2022
1	0.28	1	0.08	1,825,000	0.00	250,000	17/07/2022
2	2.24	8	3.21	74,070,000	0.95	55,750,000	18/07/2022
3	4.76	17	5.42	125,207,465	0.44	25,861,747	19/07/2022
2	7.56	27	3.77	87,104,400	0.02	1,193,844	20/07/2022
3	7.28	26	4.50	103,970,304	0.57	33,450,000	21/07/2022
1	12.89	46	4.93	113,905,000	0.27	15,500,000	24/07/2022
2	10.64	38	4.61	106,588,132	0.46	27,000,000	25/07/2022
2	15.41	55	8.74	201,889,235	0.69	40,000,000	26/07/2022
4	12.32	44	8.88	205,110,410	1.76	102,950,600	27/07/2022
4	8.96	32	31.49	727,496,498	87.34	5,100,207,753	28/07/2022
9	100	357	100	2,310,285,556	100	5,839,238,944	المجموع الحالي Total This Month
8	100	765	100	6,970,326,846	100	5,070,999,880	المجموع السابق Total Last Month
12.50	—	-53	—	-66.86	—	15.15	التغيير (%) Change(%)

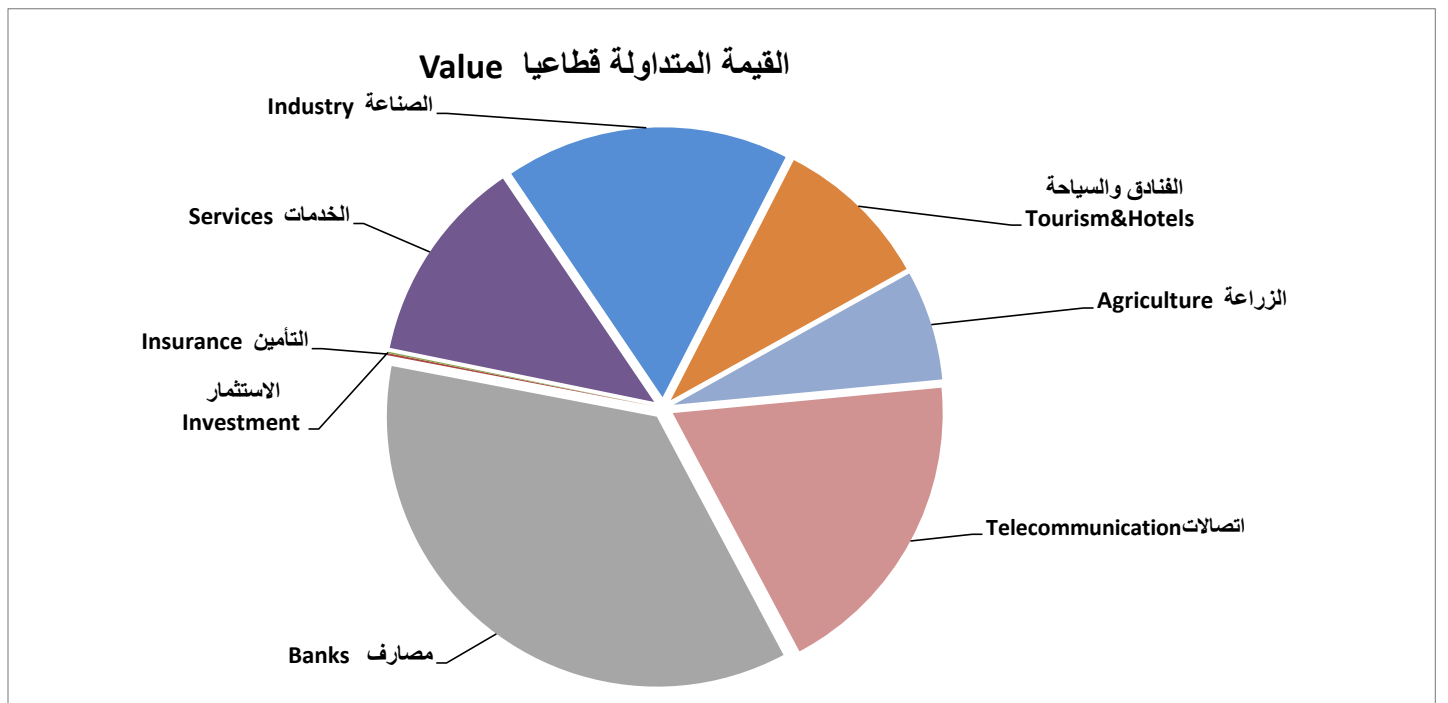
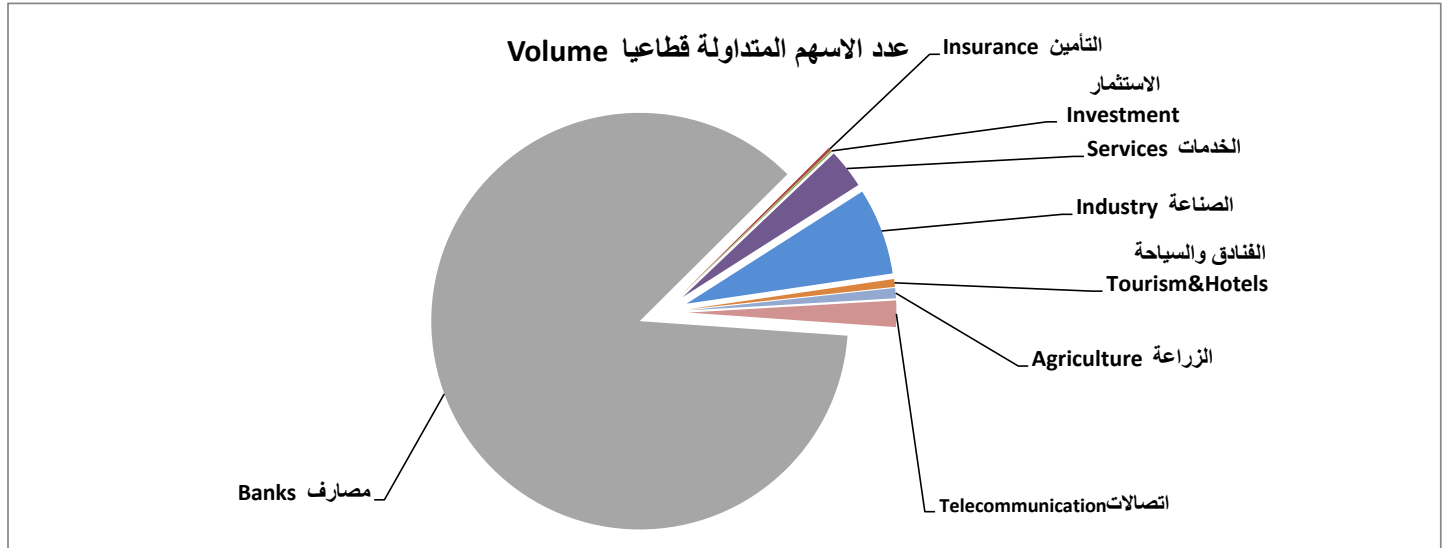
Main Trading indicators for non Iraqis (Sell) distributed in session July 2022

الشركات المتداولة Co.Traded	الاهمية النسبية % Change %	الصفقات No.of Trans	الاهمية النسبية % Change %	القيمة المتداولة Traded Value	الاهمية النسبية % Change %	عدد الاسهم المتداولة Traded Volume	الجلسات Sessions
3	2.41	24	1.13	28,647,906	1.52	31,827,224	03/07/2022
7	7.03	70	3.51	88,694,800	10.05	210,610,000	04/07/2022
8	20.38	203	25.54	646,191,538	24.38	511,099,245	05/07/2022
7	4.72	47	2.43	61,474,860	1.27	26,725,641	06/07/2022
4	6.73	67	12.30	311,237,143	10.13	212,333,287	07/07/2022
4	1.61	16	0.65	16,325,750	0.28	5,925,000	17/07/2022
4	0.90	9	2.36	59,801,000	2.43	50,950,000	18/07/2022
6	1.71	17	1.03	26,111,680	1.06	22,121,713	19/07/2022
4	0.80	8	0.26	6,662,599	0.26	5,429,998	20/07/2022
6	7.33	73	10.04	253,897,807	10.68	223,849,910	21/07/2022
5	6.93	69	6.03	152,643,666	5.89	123,506,933	24/07/2022
5	2.01	20	1.46	36,878,573	0.81	16,981,051	25/07/2022
6	8.73	87	9.95	251,711,329	10.65	223,182,118	26/07/2022
7	20.88	208	17.47	441,975,185	17.12	359,013,157	27/07/2022
6	7.83	78	5.84	147,774,912	3.48	72,958,488	28/07/2022
15	100	996	100	2,530,028,748	100	2,096,513,765	المجموع الحالي Total This Month
17	100	1725	100	5,157,276,037	100	2,832,659,398	المجموع السابق Total Last Month
-11.76	—	-42.26	—	-50.94	—	-25.99	التغيير (%) Change(%)

جدول رقم (4) مؤشرات التداول القطاعية في سوق العراق للاوراق المالية لشهر تموز 2022

Main Trading indicators distributed in to Sectors July 2022

الشركات المدرجة Co.Listed	الشركات المتداولة Co.Traded	الاهمية النسبية (%)	الصفقات No.of Trans	الاهمية النسبية (%)	القيمة المتداولة Traded Value	الاهمية النسبية (%)	عدد الاسهم المتداولة Traded Volume	القطاع SECTOR
43	19	25.8	2,104	35.8	4,291,379,723	86.4	13,001,528,633	المصارف Banks
2	2	11.37	927	18.72	2,245,463,482	2.04	306,647,792	الاتصالات Telecommunication
5	3	0.8	63	0.1	15,423,971	0.2	34,097,965	التأمين Insurance
6	3	0.16	13	0.08	9,797,979	0.13	19,622,748	الاستثمار Investment
10	8	13.2	1,077	12.3	1,476,659,614	3.1	459,893,042	الخدمات Services
20	18	29.37	2,394	17.01	2,039,564,659	6.72	1,010,136,823	الصناعة Industry
10	7	11.8	965	9.4	1,124,097,217	0.6	91,359,922	الفنادق والسياحة Tourism&Hotels
7	6	7.46	608	6.59	789,997,904	0.79	118,889,621	الزراعة Agriculture
103	66	100	8,151	100	11,992,384,549	100	15,042,176,546	TOTAL المجموع



جدول رقم (5) مؤشرات التداول القطاعية المشتراة لغير العراقيين لشهر تموز 2022

Main Trading indicators distributed in to Sectors for non Iraqis(Buy)for the July 2022

الشركات المتداولة Co.Traded	الاهمية النسبية (%)	الصفقات No.of Trans	الاهمية النسبية (%)	القيمة المتداولة Traded Value	الاهمية النسبية (%)	عدد الاسهم المتداولة Traded Volume	القطاع SECTOR
5	25.49	91	40.44	934,208,141	97.00	5,663,858,353	المصارف Banks
1	65.55	234	55.11	1,273,247,050	2.98	173,925,000	الاتصالات Telecommunication
1	0.28	1	0.01	160,000	0.00	100,000	الصناعة Industry
2	8.68	31	4.44	102,670,365	0.02	1,355,591	الفنادق والسياحة Tourism&Hotels
9	100	357	100	2,310,285,556	100	5,839,238,944	المجموع TOTAL

جدول رقم (6) مؤشرات التداول القطاعية المباعة من غير العراقيين لشهر تموز 2022

Main Trading indicators distributed in to Sectors for non Iraqis(Sell)for the July 2022

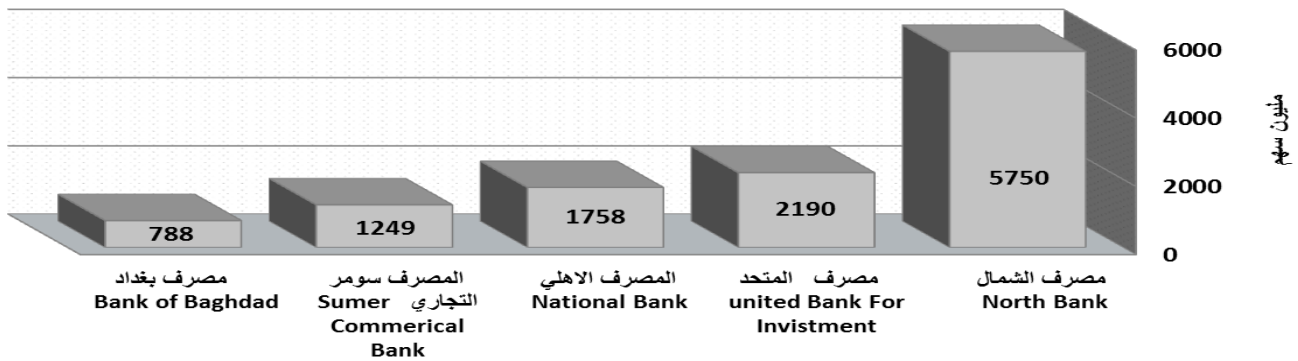
الشركات المتداولة Co.Traded	الاهمية النسبية (%)	الصفقات No.of Trans	الاهمية النسبية (%)	القيمة المتداولة Traded Value	الاهمية النسبية (%)	عدد الاسهم المتداولة Traded Volume	القطاع SECTOR
5	61.95	617	75.97	1,921,979,087	88.58	1,857,120,545	المصارف Banks
1	0.60	6	0.29	7,320,000	0.05	1,000,000	الاتصالات Telecommunication
1	7.53	75	8.19	207,104,754	2.15	45,000,000	الخدمات Services
6	29.12	290	15.19	384,232,652	9.19	192,698,320	الصناعة Industry
1	0.10	1	0.16	4,000,000	0.01	200,000	الفنادق والسياحة Tourism&Hotels
1	0.70	7	0.21	5,392,256	0.02	494,900	الزراعة Agriculture
15	100	996	100	2,530,028,749	100	2,096,513,765	المجموع TOTAL

جدول رقم (7) الشركات الخمس الاولى من حيث عدد الاسهم المتداولة في سوق العراق للاوراق المالية لشهر تموز 2022

Top Five Companies By Traded Volume for the July 2022

Company Name	عدد الاسهم المتداولة Traded Volume	النسبة الى الاسهم الكلية % To the Total Volume%	سعر الاغلاق Price		اسم الشركة
			الشهر السابق Last Month	الشهر الحالي This Month	
North Bank	5,750,248,885	38.23	0.090	0.090	1 مصرف الشمال
united Bank For Invistment	2,190,632,194	14.56	0.080	0.070	2 المصرف المتحد
National Bank of Iraq	1,758,263,603	11.69	1.350	1.050	3 المصرف الاهلي العراقي
Sumer Commerical Bank	1,249,232,608	8.30	0.250	0.250	4 مصرف سومر التجاري
Bank of Baghdad	788,987,481	5.25	1.300	1.240	5 مصرف بغداد
Total	11,737,364,771	78.03			المجموع

الشركات الخمس الاكثر تداولاً من حيث عدد الاسهم المتداولة

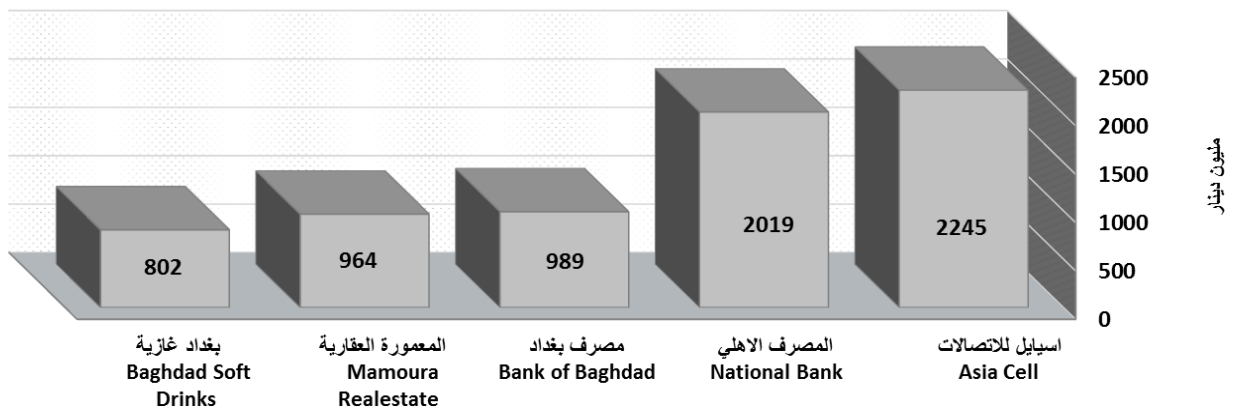


جدول رقم (8) الشركات الخمس الاكثر تداولاً من حيث القيمة المتداولة في سوق العراق للاوراق المالية لشهر تموز 2022

Top Five Companies By Traded Value for the June 2022

Company name	القيمة المتداولة Traded Value	النسبة الى التداول الكلية % To the Total Value%	سعر الاغلاق Closing Price		اسم الشركة
			الشهر السابق Last Month	الشهر الحالي This Month	
Asia Cell Telecommunication	2,245,423,002	18.72	7.320	7.330	1 اسيا سيل للاتصالات
National Bank of Iraq	2,019,241,906	16.84	1.350	1.050	2 المصرف الاهلي العراقي
Bank of Baghdad	989,263,523	8.25	1.300	1.240	3 مصرف بغداد
Mamoura Realestate	964,297,797	8.04	4.950	4.700	4 المعمورة العقارية
Baghdad Soft Drinks	802,267,579	6.69	4.130	4.120	5 بغداد للمشروبات الغازية
Total	7,020,493,806	58.54			المجموع

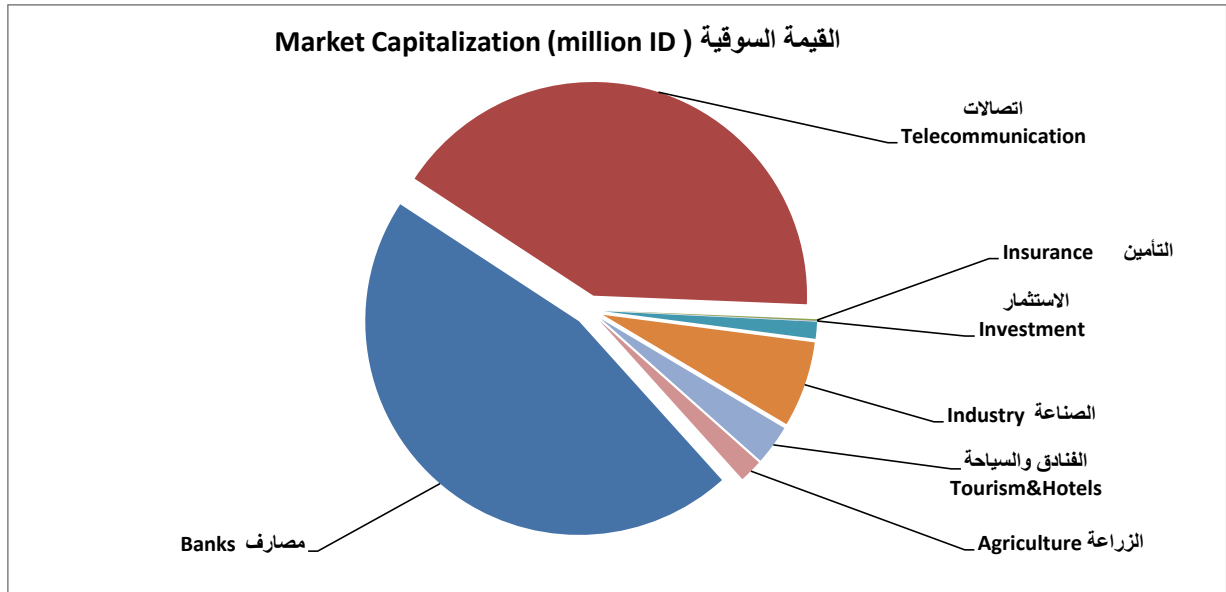
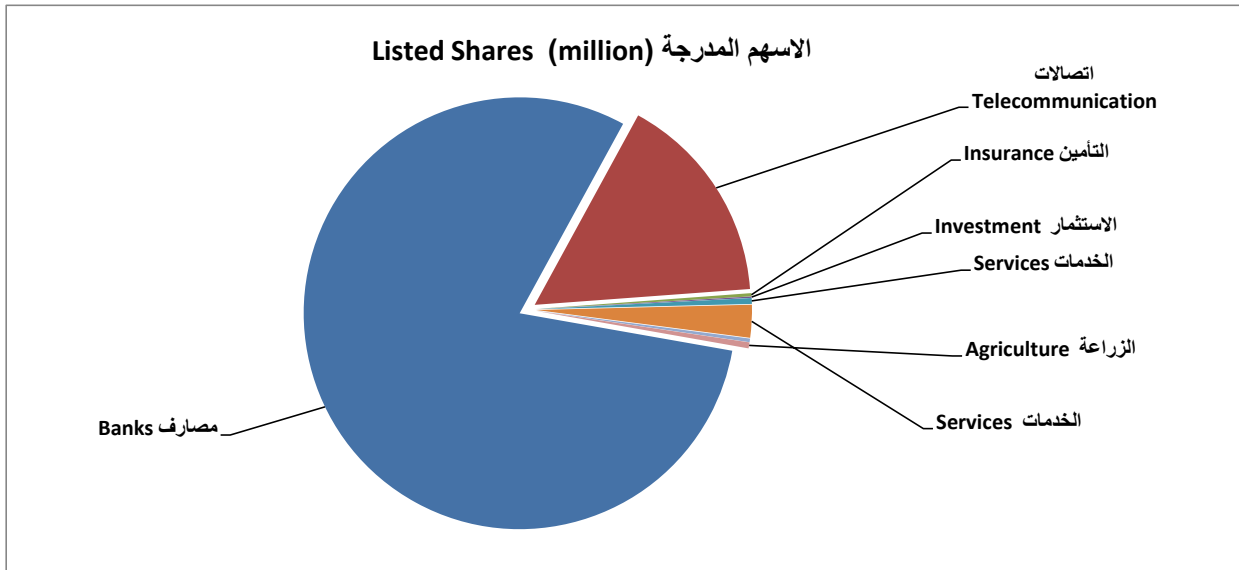
الشركات الخمس الاكثر تداولاً من حيث القيمة المتداولة



جدول رقم (9) الاسهم المدرجة والقيمة السوقية قطاعياً للشركات المدرجة في سوق العراق للاوراق المالية لشهر تموز 2022

Listed Shares Companies & Companies' market Cap. distributed in to sectors July 2022

النسبة (%) Change%	القيمة السوقية (مليون دينار) Market Cap (Million. ID)	النسبة (%) Change%	الاسهم المدرجة (مليون دينار) Listed Shares (million ID)	القطاع SECTOR
45.89	7,364,214	80.18	10,807,500	المصارف Banks
41.41	6,645,481	15.87	2,139,783	الاتصالات Telecommunication
0.12	19,005	0.24	32,690	التأمين Insurance
0.02	3,377	0.10	13,650	الاستثمار Investment
1.28	205,789	0.44	58,906	الخدمات Services
6.49	1,041,265	2.45	330,397	الصناعة Industry
3.02	484,506	0.27	36,342	الفنادق والسياحة Tourism&Hotels
1.76	282,548	0.45	60,336	الزراعة Agriculture
100	16,046,185	100	13,479,603	TOTAL المجموع



جدول رقم (10) رأس المال وسعر الاغلاق والقيمة السوقية للسهم للشركات المساهمة لشهر تموز 2022

Listed Shares and Closing Price,Market Capitalization for the Listed Companies in ISX July 2022

Company Name	القيمة السوقية (مليون دينار) Market Capitalization	سعر الاغلاق Closing Price	الاسهم المدرجة Listed Shares	رمز الشركة Code	اسماء الشركات
قطاع المصارف					
Commercial Bank of Iraq	132,500,000,000	0.530	250,000,000,000	BCOI	1 المصرف التجاري العراقي
Bank of Baghdad	310,000,000,000	1.240	250,000,000,000	BBOB	2 مصرف بغداد
Iraqi Islamic Bank	107,500,000,000	0.430	250,000,000,000	BIIB	3 المصرف الاسلامي
Iraqi Middle East Investment Bank	42,500,000,000	0.170	250,000,000,000	BIME	4 مصرف الشرق الاوسط
Investment Bank of Iraq	67,500,000,000	0.270	250,000,000,000	BIBI	5 مصرف الاستثمار العراقي
National Bank of Iraq	262,500,000,000	1.050	250,000,000,000	BNOI	6 المصرف الاهلي العراقي
Sumer Commerical Bank	62,500,000,000	0.250	250,000,000,000	BSUC	7 مصرف سومر التجاري
Babylon Bank	20,000,000,000	0.080	250,000,000,000	BBAY	8 مصرف بابل
Gulf Commercial Bank	45,000,000,000	0.150	300,000,000,000	BGUC	9 مصرف الخليج التجاري
Mosul Bank	60,600,000,000	0.240	252,500,000,000	BMFI	10 مصرف الموصل
North Bank	27,000,000,000	0.090	300,000,000,000	BNOR	11 مصرف الشمال
Kurdistan International Bank	520,000,000,000	1.300	400,000,000,000	BKUI	12 مصرف كردستان
Ashur International Bank	107,500,000,000	0.430	250,000,000,000	BASH	13 مصرف اشور الدولي
Mansour Bank	105,000,000,000	0.420	250,000,000,000	BMNS	14 مصرف المنصور للاستثمار
United Bank For Investment	21,000,000,000	0.070	300,000,000,000	BUND	15 المصرف المتحد للاستثمار
Elaf Islamic Bank	100,000,000,000	0.400	250,000,000,000	BELF	16 مصرف ايلاف
National Islamic Bank	256,020,000,000	1.020	251,000,000,000	BNAI	17 مصرف الوطني الاسلامي
Trans Iraq Bank Investment	264,000,000,000	1.000	264,000,000,000	BTRI	18 مصرف عبر العراق للاستثمار
Cihan Bank for Islamic	583,950,000,000	2.290	255,000,000,000	BCIH	19 جيهان الاسلامي
Asia Al Iraq Islamic Bank	270,000,000,000	1.080	250,000,000,000	BAIB	20 مصرف اسيا العراق
Arab Islamic Bank	250,000,000,000	1.000	250,000,000,000	BAAI	21 مصرف العربية الاسلامي
Zain Al-Iraq Isamic Bank	85,000,000,000	0.340	250,000,000,000	BZII	22 مصرف زين العراق
Iraq Noor Islamic Bank	250,000,000,000	1.000	250,000,000,000	BINI	23 مصرف نور العراق
International Islamic Bank	443,438,200,000	1.700	260,846,000,000	BINT	24 مصرف الدولي الاسلامي
World Islamic Bank	250,000,000,000	1.000	250,000,000,000	BWOR	25 مصرف العالم
International Development Bank	202,500,000,000	0.810	250,000,000,000	BIDB	26 مصرف التنمية
Al- Qabidh Isamic Bank	60,000,000,000	0.240	250,000,000,000	BQAB	27 مصرف القابض الاسلامي
Erbil Investment & FinanceBank	29,150,000,000	0.110	265,000,000,000	BERI	28 مصرف اربيل
Trust International Islamic Bank	87,500,000,000	0.350	250,000,000,000	BTRU	29 مصرف الثقة الاسلامي
Al Janoob Islamic Bank	250,000,000,000	1.000	250,000,000,000	BJAB	30 مصرف الجنوب
Region Trade Bank	250,000,000,000	1.000	250,000,000,000	BRTB	31 مصرف اقليم التجاري
Credit Bank Of Iraq	87,500,000,000	0.350	250,000,000,000	BROI	32 مصرف الائتمان
Dar es salam Investment Bank	19,500,000,000	0.130	150,000,000,000	BDSI	33 مصرف دار السلام
Economy Bank	89,076,170,519	0.430	207,153,884,929	BEFI	34 مصرف الاقتصاد للاستثمار
Union Bank of Iraq	60,480,000,000	0.240	252,000,000,000	BUOI	35 مصرف الاتحاد العراقي
Al-Bilad Islamic Bank	60,000,000,000	0.240	250,000,000,000	BLAD	36 مصرف العطاء الاسلامي
Al-Qurtas Isamic Bank	250,000,000,000	1.000	250,000,000,000	BQUR	37 مصرف قرطاس الاسلامي
Al-Tife Islamic Bank	175,000,000,000	0.700	250,000,000,000	BTIB	38 مصرف الطيف الاسلامي
Al mustashar islamic bank	200,000,000,000	1.000	200,000,000,000	BMUI	39 مصرف المستشار
Ameen al-Iraq Bank	200,000,000,000	1.000	200,000,000,000	BAME	40 مصرف امين العراق
Al- Rajih Islamic Bank	250,000,000,000	1.000	250,000,000,000	BRAJ	41 مصرف الراجح
Al Anssari Islamic Bank	250,000,000,000	1.000	250,000,000,000	BANS	42 مصرف الانصاري
Al Mashreq Al Arabi Islamic Bank	200,000,000,000	1.000	200,000,000,000	BAMS	43 مصرف المشرق العربي
قطاع الاتصالات					
Asia Cell Telecommunication	2,272,300,000,000	7.330	310,000,000,000	TASC	1 اسيا سيل
Al-Khatem Telecoms	4,373,180,541,626	2.390	1,829,782,653,400	TZNI	2 الخاتم للاتصالات
قطاع التأمين					
Al-Ameen for Insurance	2,345,054,038	0.500	4,690,108,076	NAME	1 الامين للتأمين
Gulf Insurance	2,940,000,000	0.420	7,000,000,000	NGIR	2 الخليج للتأمين واعادة التأمين
Dar Al-Salam for Insurance	3,850,000,000	0.550	7,000,000,000	NDSA	3 دار السلام للتأمين
AHliya For Insurance	3,150,000,000	0.450	7,000,000,000	NAHF	4 الاهلية للتأمين
Al-Hamraa for Insurance	6,720,000,000	0.960	7,000,000,000	NHAM	5 الحمراء للتأمين
قطاع الاستثمار					
AL-Wiaam for Financial Investment	500,000,000	0.250	2,000,000,000	VWIF	1 الويام للاستثمار المالي
Al-Zawraa for Financial Investment	356,500,000	0.310	1,150,000,000	VZAF	2 الزوراء للاستثمار المالي
Alkhair for financial Investment	420,000,000	0.060	7,000,000,000	VKHF	3 الخير للاستثمار المالي
Al-Ameen for Financial Investment	750,000,000	0.500	1,500,000,000	VAMF	4 الامين للاستثمار المالي
Bain Al-Nahrain Financial Investment	900,000,000	0.900	1,000,000,000	VMES	5 بين النهرين للاستثمارات المالية
AL- Batek Investment	450,000,000	0.450	1,000,000,000	VBAT	6 الباتك للاستثمارات المالية

Listed Shares and Closing Price,Market Capitalization for the Listed Companies in ISX July 2022

Company Name	القيمة السوقية (مليون دينار) Market Capitalization	سعر الاغلاق Closing Price	الاسهم المدرجة Listed Shares	رمز الشركة Code	اسماء الشركات
قطاع الخدمات					
Services Sector					
Kharkh Tour Amuzement City	4,185,000,000	2.790	1,500,000,000	SKTA	1 مدينة العباب الكرخ السياحية
Mamoura Realestate	107,066,000,000	4.700	22,780,000,000	SMRI	2 العمورة للاستثمارات العقارية
AL-Nukhba for Construction	991,449,278	0.480	2,065,519,330	SNUC	3 النخبة للمقاولات العامة
Iraqi Land Transport	22,960,000,000	1.640	14,000,000,000	SILT	4 العراقية للنقل البري
Iraq Baghdad For General Transporta	32,500,000,000	32.500	1,000,000,000	SBPT	5 بغداد العراق للنقل العام
AL-Badia for General Trans	1,232,000,000	0.560	2,200,000,000	SBAG	6 البادية للنقل العام
Al-Mosul for funfairs	18,150,000,000	12.100	1,500,000,000	SMOF	7 الموصل لمدن الالعاب
Iraqi for General Transportation	5,265,000,000	1.350	3,900,000,000	SIGT	8 نقل المنتجات النفطية والبضائع
Al-Ameen Estate Investment	10,440,000,000	1.500	6,960,000,000	SAEI	9 الامين للاستثمارات العقارية
Ibdaa Al sharq Al Awsat general	3,000,000,000	1.000	3,000,000,000	SIBD	10 ابداع شرق الاوسط
قطاع الصناعة					
IndustrySector					
Al-Mansour Pharmaceuticals Industri	16,259,398,454	1.640	9,914,267,350	IMAP	1 المنصور للصناعات الدوائية
Modern Sewing	14,600,000,000	7.300	2,000,000,000	IMOS	2 الخياطة الحديثة
Iraqi For Tufted Carpets	8,400,000,000	16.800	500,000,000	IITC	3 العراقية للسجاد والمفروشات
Baghdad for Packing Materials	2,160,000,000	2.000	1,080,000,000	IBPM	4 بغداد لصناعة مواد التغليف
Baghdad Soft Drinks	841,861,573,332	4.120	204,335,333,333	IBSD	5 بغداد للمشروبات الغازية
Iraqi Date Processing and Marketing	15,697,500,000	0.910	17,250,000,000	IIDP	6 التمور العراقية
Al -HiLal Industries	8,910,000,000	0.720	12,375,000,000	IHLI	7 الهلال الصناعية
National Chemical &Plastic Industries	32,653,125,000	2.150	15,187,500,000	INCP	8 الصناعات الكيماوية والبلاستيكية
ELectronic Industries	11,880,000,000	0.660	18,000,000,000	IELI	9 الصناعات الالكترونية
AL- Kindi of Veterinary Vaccines	8,910,000,000	1.500	5,940,000,000	IKLV	10 الكندي لانتاج اللقاحات البيطرية
Iraqi Engineering Works	6,975,000,000	4.650	1,500,000,000	IIEW	11 العراقية للاعمال الهندسية
Metallic Industries and Bicycles	10,000,000,000	2.000	5,000,000,000	IMIB	12 الصناعات المعدنية والدراجات
Ready Made Clothes	9,958,125,000	6.250	1,593,300,000	IRMC	13 انتاج الالبسة الجاهزة
Iraqi Carton Manufacturies	6,982,800,000	0.920	7,590,000,000	IICM	14 العراقية لصناعات الكرتون
The Light Industries	9,744,000,000	0.580	16,800,000,000	ITLI	15 الصناعات الخفيفة
Fallujah for Construction Materials	10,514,400,000	3.370	3,120,000,000	IFCM	16 الفلوجة لانتاج المواد الانشائية
Al -Khazer Construction Materials	2,020,000,000	2.020	1,000,000,000	IKHC	17 الخازر لانتاج المواد الانشائية
modern chemical industries	18,000,000,000	100.000	180,000,000	IMCI	18 الصناعات الكيماوية العصرية
Modern Construction Materials	2,900,402,652	0.540	5,371,116,022	IMCM	19 المواد الانشائية الحديثة
House Household furniture	2,838,600,000	1.710	1,660,000,000	IHFI	20 الوطنية لصناعات للاثاث المنزلي
قطاع الفنادق والسياحة					
Tourism&Hotels Sector					
Palestine Hotel	36,877,500,000	8.250	4,470,000,000	HPAL	1 فندق فلسطين
Ishtar Hotels	65,520,000,000	9.360	7,000,000,000	HISH	2 فنادق عشتار
Babylon Hotel	200,000,000,000	100.000	2,000,000,000	HBAY	3 فندق بابل
Baghdad Hotel	30,835,296,000	8.020	3,844,800,000	HBAG	4 فندق بغداد
National for Tourist Investment	59,405,162,738	9.500	6,253,175,025	HNTI	5 الوطنية الاستثمارات السياحية
Tourist Village of Mosul dam	1,504,800,000	6.270	240,000,000	HTVM	6 المدينة السياحية لسد الموصل
Karbala Hotels	7,800,000,000	1.040	7,500,000,000	HKAR	7 فنادق كربلاء
Mansour Hotel	57,002,400,000	19.500	2,923,200,000	HMAN	8 فندق المنصور
Al-Sadeer Hotel	22,549,800,000	13.000	1,734,600,000	HSAD	9 فندق السدير
Ashour Hotel	3,010,948,208	8.000	376,368,526	HASH	10 فندق آشور
قطاع الزراعة					
Agricultur Sector					
Modern for Animal Production	1,025,325,000	0.250	4,101,300,000	AMAP	1 الحديثة لانتاج الحيواني
Al-Ahlyia for Agricultural Production	517,500,000	0.900	575,000,000	AAHP	2 الاهلية لانتاج الزراعي
Middle East for Production- Fish	2,475,000,000	8.250	300,000,000	AMEF	3 الشرق الاوسط للاسماك
Iraqi for Seed Production	216,000,000,000	10.800	20,000,000,000	AISP	4 العراقية لانتاج البذور
Iraqi Products Marketing Meat	24,250,000,000	4.850	5,000,000,000	AIPM	5 العراقية لانتاج وتسويق اللحوم
Iraqi Agricultural Products	8,280,000,000	23.000	360,000,000	AIRP	6 العراقية للمنتجات الزراعية
AL -Rebass for Poultry & Feed	30,000,000,000	1.000	30,000,000,000	AREB	7 الريباس للدواجن والاعلاف

جدول (11) معدل دوران اسهم الشركات المساهمة المدرجة في سوق العراق للاوراق المالية لشهر تموز 2022

Turnover Ratio for the Listed Companies in ISX July 2022

Company Name	معدل دوران السهم Turn over Ratio	عدد الاسهم المتداولة Traded Volume	الاسهم المدرجة Listed Shares	رمز الشركة Code	اسماء الشركات
قطاع المصارف					
Banks Sector					
Commercial Bank of Iraq	0.08	195,571,232	250,000,000,000	BCOI	المصرف التجاري العراقي
Bank of Baghdad	0.32	788,987,481	250,000,000,000	BBOB	مصرف بغداد
Iraqi Islamic Bank	0.02	51,986,000	250,000,000,000	BIIB	المصرف الاسلامي
Iraqi Middle East Investment Bank	0.04	94,470,918	250,000,000,000	BIME	مصرف الشرق الاوسط
Investment Bank of Iraq	0.01	20,992,888	250,000,000,000	BIBI	مصرف الاستثمار العراقي
National Bank of Iraq	0.70	1,758,263,603	250,000,000,000	BNOI	المصرف الاهلي العراقي
Sumer Commerical Bank	0.50	1,249,232,608	250,000,000,000	BSUC	مصرف سومر التجاري
Babylon Bank	0	381,735,576	250,000,000,000	BBAY	مصرف بابل
Gulf Commercial Bank	0.07	199,305,626	300,000,000,000	BGUC	مصرف الخليج التجاري
Mosul Bank	0.08	194,193,074	252,500,000,000	BMFI	مصرف الموصل
North Bank	1.92	5,750,248,885	300,000,000,000	BNOR	مصرف الشمال
Kurdistan International Bank	—	لم تتداول	400,000,000,000	BKUI	مصرف كردستان
Ashur International Bank	0.00	2,000,000	250,000,000,000	BASH	مصرف اشور الدولي
Mansour Bank	0.04	101,568,723	250,000,000,000	BMNS	مصرف المنصور للاستثمار
united Bank For Invistment	0.73	2,190,632,194	300,000,000,000	BUND	المصرف المتحد للاستثمار
Elaf Islamic Bank	0.00	173,000	250,000,000,000	BELF	مصرف ايلاف
National Islamic Bank	—	لم تتداول	251,000,000,000	BNAI	المصرف الوطني الاسلامي
Trans Iraq Bank Investment	—	لم تتداول	264,000,000,000	BTRI	مصرف عبر العراق للاستثمار
Cihan Bank for Islamic	0	850,000	255,000,000,000	BCIH	جيهان الاسلامي
Asia Al Iraq Islamic Bank for Investme	—	لم تتداول	250,000,000,000	BAIB	مصرف اسيا العراق
Arab Islamic Bank	—	لم تتداول	250,000,000,000	BAAI	مصرف العربية الاسلامي
Zain Al-Iraq Isiamic Bank	—	لم تتداول	250,000,000,000	BZII	مصرف زين العراق
Iraq Noor Islamic Bank	—	لم تتداول	250,000,000,000	BINI	مصرف نور العراق
International Islamic Bank	—	لم تتداول	260,846,000,000	BINT	مصرف الدولي الاسلامي
World Islamic Bank	—	لم تتداول	250,000,000,000	BWOR	مصرف العالم
International Development Bank	—	لم تتداول	250,000,000,000	BIDB	مصرف التنمية
Al- Qabidh Isiamic Bank	—	لم تتداول	250,000,000,000	BQAB	مصرف القابض الاسلامي
Erbil Investment & FinanceBank	—	لم تتداول	265,000,000,000	BERI	مصرف اربيل
Trust International Islamic Bank	—	لم تتداول	250,000,000,000	BTRU	مصرف الثقة الاسلامي
Al Janoob Islamic Bank	—	لم تتداول	250,000,000,000	BJAB	مصرف الجنوب
Region Trade Bank	—	لم تتداول	250,000,000,000	BRTB	مصرف اقليم التجاري
Credit Bank Of Iraq	0.008	21,166,825	250,000,000,000	BROI	مصرف الائتمان
Dar es salam Investment Bank	—	موقوفة	150,000,000,000	BDSI	مصرف دار السلام
Economy Bank	—	موقوفة	207,153,884,929	BEFI	مصرف الاقتصاد للاستثمار
Union Bank of Iraq	0.00	100,000	252,000,000,000	BUOI	مصرف الاتحاد العراقي
Dijlah & Furat Bank	0.00	50,000	250,000,000,000	BLAD	مصرف العطاء الاسلامي
Al-Bilad Islamic Bank	—	لم تتداول	250,000,000,000	BQUR	مصرف قرطاس الاسلامي
Al-Qurtas Islamic Bank	—	لم تتداول	250,000,000,000	BTIB	مصرف الطيف الاسلامي
Al-Tife Islamic Bank	—	لم تتداول	200,000,000,000	BMUI	مصرف المستشار
Al mustashar islamic bank	—	لم تتداول	200,000,000,000	BAME	مصرف امين العراق
Ameen al-Iraq Bank	—	لم تتداول	250,000,000,000	BRAJ	مصرف الراجح
Al- Rajih Islamic Bank	—	لم تتداول	250,000,000,000	BANS	مصرف الانصاري
Al Anssari Islamic Bank	—	لم تتداول	200,000,000,000	BAMS	مصرف المشرق العربي
قطاع الاتصالات					
Telecommunication Sector					
Asia Cell Telecommunication	0.10	306,630,792	310,000,000,000	TASC	اسيا سيل
Al-Khateam Telecoms	0.00000	17,000	1,829,782,653,400	TZNI	الخاتم للاتصالات
قطاع التأمين					
Insurance Sector					
Al-Ameen for Insurance	0.21	9,750,000	4,690,108,076	NAME	الامين للتأمين
Gulf Insurance	0.313	21,900,000	7,000,000,000	NGIR	الخليج للتأمين واعادة التأمين
Dar Al-Salam for Insurance	0.03	2,447,965	7,000,000,000	NDSA	دار السلام للتأمين
AHliya For Insurance	0.03	1,831,352	7,000,000,000	NAHF	الاهلية للتأمين
Al-Hamraa for Insurance	0.10	7,112,558	7,000,000,000	NHAM	الحمراء للتأمين
قطاع الاستثمار					
Investment Sector					
AL-Wiaam for Financial Investment	0.00	65,511	2,000,000,000	VWIF	الونام للاستثمار المالي
Al-Zawraa for Financial Investment	—	لم تتداول	1,150,000,000	VZAF	الزوراء للاستثمار المالي
Alkhair for financial Investment	0.002	133,331	7,000,000,000	VKHF	الخير للاستثمار المالي
Al-Ameen for Financial Investment	1.29	19,423,906	1,500,000,000	VAMF	الامين للاستثمار المالي
Bain Al-Nahrain Financial Investment	—	لم تتداول	1,000,000,000	VMES	بين النهرين للاستثمارات المالية
AL- Batek Investment	—	لم تتداول	1,000,000,000	VBAT	الباتك للاستثمارات المالية

جدول (11) معدل دوران اسهم الشركات المساهمة المدرجة في سوق العراق للاوراق المالية لشهر تموز 2022

Turnover Ratio for the Listed Companies in ISX July 2022

Company Name	معدل دوران السهم Turn over Ratio	عدد الاسهم المتداولة Traded Volume	الاسهم المدرجة Listed Shares	رمز الشركة Code	اسماء الشركات
قطاع الخدمات					
Services Sector					
Kharkh Tour Amuzement City	2.23	33,466,948	1,500,000,000	SKTA	مدينة العاب الكرخ السياحية
Mamoura Realestate	0.93	211,329,610	22,780,000,000	SMRI	المعمورة العقارية
AL-Nukhba for Construction	2.37	49,050,000	2,065,519,330	SNUC	النخبة للمقاولات العامة
Iraqi Land Transport	0.66	91,831,972	14,000,000,000	SILT	العراقية للنقل البري
Iraq Baghdad For General Transportat	0.27	2,672,200	1,000,000,000	SBPT	بغداد العراق للنقل العام
AL-Badia for General Trans	0.72	15,840,860	2,200,000,000	SBAG	البادية للنقل العام
Al-Mosul for funfairs	0.35	5,286,531	1,500,000,000	SMOF	الموصل لمدرن الالعاب
Iraqi for General Transportation	1.29	50,414,921	3,900,000,000	SIGT	نقل المنتجات النفطية
Al-Ameen Estate Investment	—	لم تتداول	6,960,000,000	SAEI	الامين للاستثمارات العقارية
Ibdaa Al sharq Al Awsat general	—	لم تتداول	3,000,000,000	SIBD	ابداع شرق الاوسط
قطاع الصناعة					
IndustrySector					
Al-Mansour Pharmaceuticals Industrie	1.24	123,194,458	9,914,267,350	IMAP	المنصور الدوائية
Modern Sewing	0.72	14,401,367	2,000,000,000	IMOS	الخيطة الحديثة
Iraqi For Tufted Carpets	2.31	11,531,703	500,000,000	IITC	السجاد والمفروشات
Baghdad for Packing Materials	0.03	275,000	1,080,000,000	IBPM	بغداد لصناعة مواد التغليف
Baghdad Soft Drinks	0.10	196,806,270	204,335,333,333	IBSD	بغداد للمشروبات الغازية
Iraqi Date Processing and Marketing	0.12	20,000,089	17,250,000,000	IIDP	التصوير العراقية
Al -HiLal Industries	0.10	11,825,000	12,375,000,000	IHLI	الهلال الصناعية
National Chemical &Plastic Industries	0.18	27,745,083	15,187,500,000	INCP	الكيمياوية والبلاستيكية
ELectronic Industries	1.37	247,334,192	18,000,000,000	IELI	الصناعات الالكترونية
AL- Kindi of Veterinary Vaccines	1.54	91,625,553	5,940,000,000	IKLV	الكندي لانتاج اللقاحات البيطرية
Iraqi Engineering Works	0.35	5,298,103	1,500,000,000	IIEW	العراقية للاعمال الهندسية
Metallic Industries and Bicycles	0.11	5,675,189	5,000,000,000	IMIB	المعدنية والدراجات
Ready Made Clothes	0.08	1,264,515	1,593,300,000	IRMC	انتاج الالبسة الجاهزة
Iraqi Carton Manufacturies	0.03	2,056,000	7,590,000,000	IICM	العراقية لصناعات الكرتون
The Light Industries	1.17	195,927,530	16,800,000,000	ITLI	الصناعات الخفيفة
Fallujah for Construction Materials	1.38	42,985,228	3,120,000,000	IFCM	الفلوجة لانتاج المواد الانشائية
Al -Khazer Construction Materials	0.01	79,317	1,000,000,000	IKHC	طريق الخازر للمواد الانشائية
modern chemical industries	—	لم تتداول	180,000,000	IMCI	الصناعات الكيماوية العصرية
Modern Construction Materials	0.23	12,112,226	5,371,116,022	IMCM	المواد الانشائية الحديثة
House Household furniture	—	موقوفة	1,660,000,000	IHFI	الوطنية لصناعات للاثاث
قطاع الفنادق والسياحة					
Tourism&Hotels Sector					
Palestine Hotel	—	موقوفة	4,470,000,000	HPAL	فندق فلسطين
Ishtar Hotels	0.77	53,620,256	7,000,000,000	HISH	فنادق عشتار
Babylon Hotel	0.06	1,182,187	2,000,000,000	HBAY	فندق بابل
Baghdad Hotel	0.16	6,328,869	3,844,800,000	HBAG	فندق بغداد
National for Tourist Investment	0.04	2,800,475	6,253,175,025	HNTI	الاستثمارات السياحية
Tourist Village of Mosul dam	—	لم تتداول	240,000,000	HTVM	المدينة السياحية لسد الموصل
Karbala Hotels	—	لم تتداول	7,500,000,000	HKAR	فنادق كربلاء
Mansour Hotel	0.66	19,235,662	2,923,200,000	HMAN	فندق المنصور
Al-Sadeer Hotel	0.39	6,779,273	1,734,600,000	HSAD	فندق السدير
Ashour Hotel	0.38	1,413,200	376,368,526	HASH	فندق آشور
قطاع الزراعة					
Agricultur Sector					
Modern for Animal Production	1.11	45,655,679	4,101,300,000	AMAP	الحديثة للنتاج الحيواني
Al-Ahlyia for Agricultural Production	0.017	96,529	575,000,000	AAHP	الاهلية للنتاج الزراعي
Middle East for Production- Fish	0.07	208,033	300,000,000	AMEF	الشرق الاوسط للاسماك
Iraqi for Seed Production	0.33	66,354,746	20,000,000,000	AISP	العراقية لانتاج البذور
Iraqi Products Marketing Meat	0.11	5,373,634	5,000,000,000	AIPM	العراقية لانتاج وتسويق اللحوم
Iraqi Agricultural Products	0.33	1,201,000	360,000,000	AIRP	العراقية للمنتجات الزراعية
AL -Rebass for Poultry & Feed	—	لم تتداول	30,000,000,000	AREB	الرباس للدواجن والاعلاف